


ГОСУДАРСТВЕННОЕ БЮДЖЕТНОЕ ОБЩЕОБРАЗОВАТЕЛЬНОЕ УЧРЕЖДЕНИЕ СРЕДНЯЯ
ОБЩЕОБРАЗОВАТЕЛЬНАЯ ШКОЛА СЕЛА УЗЮКОВО САМАРСКОЙ ОБЛАСТИ МУНИЦИПАЛЬНОГО
РАЙОНА СТАВРОПОЛЬСКИЙ САМАРСКОЙ ОБЛАСТИ

Принято
На педагогическом
Совете ГБОУ СОШ с.Узюково
Протокол № 5
От « 22» мая 2019г.

«Согласовано»
На Управляющем Совете ГБОУ
СОШ с.Узюково
«22» мая 2019г.
Председатель Управляющего
Совета школы

/В.И.Пестрякова/



**ОСНОВНАЯ
ОБРАЗОВАТЕЛЬНАЯ ПРОГРАММА
НАЧАЛЬНОГО ОБЩЕГО ОБРАЗОВАНИЯ
(НОВАЯ РЕДАКЦИЯ)**

Содержание

I. ЦЕЛЕВОЙ РАЗДЕЛ

1. Пояснительная записка.....с. 3
2. Планируемые результаты освоения обучающимися основной образовательной программы начального общего образованияс. 13
3. Система оценки достижения планируемых результатов освоения основной образовательной программы начального общего образования.....с. 27

II. СОДЕРЖАТЕЛЬНЫЙ РАЗДЕЛ

1. Программа формирования универсальных учебных действий у обучающихся на ступени начального общего образования.....с. 36
2. Программы отдельных учебных предметов, курсов и курсов внеурочной деятельности. с. 55
3. Программа духовно-нравственного развития, воспитания обучающихся на ступени начального общего образования.....с. 148
4. Программа формирования экологической культуры, здорового и безопасного образа жизни.....с. 162
5. Программа коррекционной работы.....с. 168

III. ОРГАНИЗАЦИОННЫЙ РАЗДЕЛ

1. Учебный план начального общего образования.....с. 178
2. План внеурочной деятельности.....с. 183
3. Календарный график.....с. 187
4. Система условий реализации основной образовательной программы в соответствии с требованиями Стандарта.....с. 188

IV. ПРИЛОЖЕНИЕ

1. Программа мониторинга уровня сформированности УУД в начальной школе.....с. 223

І. ЦЕЛЕВОЙ РАЗДЕЛ

1. Пояснительная записка

Образовательная программа начального общего образования (ООП НОО) разработана в соответствии с требованиями федерального государственного образовательного стандарта начального общего образования к структуре основной образовательной программы ГБОУ СОШ с.Узюково, определяет цели и задачи, планируемые результаты содержание и организацию образовательного процесса на ступени начального общего образования в ГБОУ СОШ с.Узюково и направлена на формирование общей культуры обучающихся, на их духовно-нравственное, социальное, личностное и интеллектуальное развитие, на создание основы для самостоятельной реализации учебной деятельности, обеспечивающей социальную успешность, развитие творческих способностей, саморазвитие и самосовершенствование, сохранение и укрепление здоровья обучающихся.

ООП НОО разработана на основе анализа деятельности ГБОУ СОШ с. Узюково с учетом возможностей учебно-методического комплекса «Перспектива».

Образовательная программа представляет собой систему взаимосвязанных программ, каждая из которых является самостоятельным звеном, обеспечивающим определенное направление деятельности ГБОУ СОШ с.Узюково. Единство этих программ образует завершённую систему обеспечения жизнедеятельности, функционирования и развития ГБОУ СОШ с.Узюково.

Основная образовательная программа начального общего образования ГБОУ СОШ с. Узюково разработана с учетом следующих нормативных документов:

<u>1</u>	Приказ Министерства образования и науки Российской Федерации	№ 373	от 06.10.2009	«Об утверждении Федерального государственного образовательного стандарта начального общего образования»
<u>2</u>	Приказ Министерства образования и науки Российской Федерации	№ 1241	от 26.11.2010	«О внесении изменений в Федеральный государственный образовательный стандарт начального общего образования, утвержденный приказом Министерства образования и науки Российской Федерации от 06.10.2009 № 373»

<u>3</u>	Постановление Главного государственного санитарного врача Российской Федерации	№ 189	от 29.12.2010	«Об утверждении СанПиН 2.4.2.2821-10 «Санитарноэпидемиологические требования к условиям и организации обучения в общеобразовательных учреждениях»
<u>4</u>	Письмо Минобрнауки России	№ 03- 296	от 12.05.2011	«Об организации внеурочной деятельности при введении ФГОС общего образования»

<u>5</u>	Приказ Министерства образования и науки Российской Федерации	№ 2357	от 22.09.2011	«О внесении изменений в Федеральный государственный образовательный стандарт начального общего образования, утвержденный приказом Министерства образования и науки Российской Федерации от 06.10.2009 № 373»
<u>6</u>	Приказ Министерства образования и науки Российской Федерации	№ 1060	от 18.12.2012	«О внесении изменений в Федеральный государственный образовательный стандарт начального общего образования, утвержденный приказом Министерства образования и науки Российской Федерации от 06.10.2009 № 373»
<u>7</u>	Федеральный закон Российской Федерации	№ 273- ФЗ	от 29.12.2012	«Об образовании в Российской Федерации»
<u>8</u>	Приказ Минобрнауки России	№1015	от 30.08.2013	«Об утверждении Порядка организации и осуществления образовательной деятельности по основным общеобразовательным программам начального общего образования»

<u>9</u>	Приказ Минобрнауки России	№ 1342	от 13.12.2013	О внесении изменения в Порядок организации осуществления образовательной деятельности по основным общеобразовательным программам начального общего, основного общего и среднего общего образования, утвержденного приказом МОиН РФ от 30.08.2013 №1015 «Об утверждении Порядка организации и осуществления образовательной деятельности по основным общеобразовательным программам начального общего образования»
<u>10</u>	Приказ Минобрнауки России	№ 2	от 09.01.2014	«Об утверждении применения организациями, осуществляющими образовательную деятельность, электронного обучения, дистанционных образовательных технологий при реализации образовательных программ»
<u>11</u>	Приказ	№ 598	от	Об утверждении Порядка

	Минобрнауки России		28.05.2014	организации и осуществления образовательной деятельности по основным общеобразовательным программам начального общего образования»
<u>12</u>	Письмо Минобрнауки России	№ 08- 516	от 21.04.2014	«О реализации курса ОРКСЭ».
<u>13</u>	Письмо Департамента государственной политики в сфере общего образования Минобрнауки России	№08- 888	от 15.07.2014	«Об аттестации учащихся образовательных организаций по учебному предмету «Физическая культура»».
<u>14</u>	Приказ Министерства образования и науки Российской Федерации	№ 1643	от 29.12.2014	«О внесении изменений в приказ Министерства образования и науки Российской Федерации от 6 октября 2009 г. № 373 «Об утверждении и внесении в действие ФГОС НОО»

<u>15</u>	Письмо Департамента государственной политики в сфере общего образования Минобнауки России	№08- 548	от 29.04.2014	«О федеральном перечне учебников»
<u>16</u>	Приказ Министерства образования и науки Российской Федерации	№ 507	от 18.05.2015	«О внесении изменений в приказ Министерства образования и науки Российской Федерации от 6 октября 2009 г. № 373 «Об утверждении и внесении в действие ФГОС НОО»
<u>17</u>	Письмо Департамента государственной политики в сфере общего образования Минобрнауки России	№ 08- 761	от 25.05.2015	«Об изучении предметных областей: «Основы религиозных культур и светской этики» и «Основы духовно- нравственной культуры народов России».
<u>18</u>	Письмо	№ НТ- 670/08	от 18.06.2015	«Методические рекомендации по

	Минобрнауки России			организации самоподготовки учащихся при осуществлении образовательной деятельности по основным общеобразовательным программам начального общего образования»
<u>19</u>	ООП НОО	В ред. Проток № 3/15	от 28.10.2015	«О внесении изменений в ООП НОО»
<u>20</u>	Постановление Главного государственног о санитарного врача Российской Федерации	№ 81	от 24.11.2015	«О внесении изменений № 3 в СанПиН 2.4.2.2821-10 «Санитарноэпидемиологические требования к условиям и организации обучения, содержания в общеобразовательных организациях»

<u>21</u>	Письмо Академии повышения квалификации и профессиональной переподготовки работников образования	№420	от 01.07.2015	«О размещении методических материалов по использованию учебников музыки в соответствии с федеральным перечнем учебников, рекомендованных к использованию при реализации имеющих государственную аккредитацию образовательных программ начального общего образования организациями, осуществляющими образовательную деятельность»
<u>22</u>	Письмо Минобрнауки России	№ 091774	от 20.07.2015	«О направлении учебнометодических материалов» (по физической культуре).
<u>23</u>	Приказ Минобрнауки России	№ 459	от 21.04.2016	«О внесении изменений в федеральный перечень учебников, рекомендованных к использованию при реализации имеющих государственную аккредитацию образовательных программ начального общего, основного общего, среднего общего образования, утвержденный приказом Министерства образования и науки Российской Федерации от 31.03.2014 № 253».
<u>24</u>	ООП НОО	Прот. в редак. № 3/15	От 28.10.2015	«О внесении изменений в ООП НОО»

Общая характеристика общеобразовательного учреждения

- **Наименование ОУ:** Государственное бюджетное общеобразовательное учреждение Самарской области средняя общеобразовательная школа с. Узюково муниципального района Ставропольский Самарской области
- **Юридический адрес:** 445131, Российская Федерация, Самарская область, муниципальный район Ставропольский, сельское поселение Узюково, село Узюково, ул. Школьная, д.1;
- **Местонахождение:** 445131, Российская Федерация, Самарская область, муниципальный район Ставропольский, сельское поселение Узюково, село Узюково, ул. Школьная, д.1;
- **Телефон:** 8 (8482)40-08-46, Факс: 8(8482)40-08-49
- **E-mail** UzukovoSchool2008@yandex.ru
- **Сайт** <http://uzukovo-sch.cuso-edu.ru/documents/school/>
- **Лицензия:** Регистрационный номер 5848, № лицензии 0001400, дата выдачи: 03.08.2015г.

срок действия до бессрочный, выдана Министерством образования и науки Самарской обл.

- **Аккредитация:** Регистрационный номер 219-15, серия 63А01, №0000253, дата 19.08.2015г. по срок действия до 25 мая 2024 года, выдана Министерством образования и науки Самарской области.
- **Действующий статус ОУ:** тип общеобразовательное учреждение
- вид средняя общеобразовательная школа
- **Учредителем Учреждения** является Самарская область. Функции и полномочия Учредителя в отношении деятельности Учреждения осуществляются министерством образования и науки Самарской области, 443099, г. Самара, ул. А. Толстого, д. 38/16.

Функции и полномочия Учредителя по управлению имуществом, закрепленным за Учреждением, осуществляются органом исполнительной власти Самарской области – министерством имущественных отношений Самарской области, 443068, г. Самара, ул. Складенко, д. 20.

Полномочия министерства образования и науки Самарской области реализуются Центральным управлением министерства образования и науки Самарской области, 445350, Российская Федерация, Самарская область, городской округ Жигулевск, г. Жигулевск, ул. Интернационалистов, д. 7.

На образовательную ситуацию в школе большое влияние оказывает ее расположение в 40 км от города Тольятти, отсутствие возможности постоянного взаимодействия с культурными центрами города не позволяют обеспечить в достаточной степени удовлетворение интеллектуальных, эстетических, спортивных потребностей учащихся. Таким образом, воспитательная система школы ориентируется в основном на воспитательный потенциал, окружающий школу социальной предметно – эстетической и природной среды.

Микросоциум школы характеризуется следующими признаками:

- село расположено вдали города Тольятти;
- значительным количеством неблагополучных и малообеспеченных семей, многие из которых мало занимаются вопросами воспитания и развития своих детей;
- низким уровнем информационной культуры населения, что связано с отсутствием свободного доступа к глобальной информационной сети;
- несформированностью системы учреждений, обеспечивающих формирование функциональной информационной грамотности населения.

Результаты обследования уровня личностного развития детей, поступающих в школу, показывают, что в первый класс приходят ребята, существенно отличающиеся друг от друга по своему интеллектуальному и физическому развитию (организованные и неорганизованные дети).

Значительная неоднородность нашего ученического контингента и определяет выбор модели *школы личностного роста* как оптимальной в соответствующих условиях.

Программа соответствует основным **принципам государственной политики РФ в области образования**, изложенным в Законе «Об образовании в Российской Федерации». Это:

- гуманистический характер образования, приоритет общечеловеческих ценностей, жизни и здоровья человека, свободного развития личности;
- воспитание гражданственности, трудолюбия, уважения к правам и свободам человека, любви к окружающей природе, Родине, семье;
- единство федерального культурного и образовательного пространства, защита и развитие системой образования национальных культур, региональных культурных традиций и особенностей в условиях многонационального государства;
- общедоступность образования, адаптивность системы образования к уровням и особенностям развития и подготовки обучающихся и воспитанников;
- обеспечение самоопределения личности, создание условий для ее самореализации, творческого развития;
- формирование у обучающегося адекватной современному уровню знаний и ступени обучения картины мира;
- формирование человека и гражданина, интегрированного в современное ему общество и нацеленного на совершенствование этого общества;
- содействие взаимопониманию и сотрудничеству между людьми, народами независимо от национальной, религиозной и социальной принадлежности.

Целью реализации ООП НОО ГБОУ СОШ с.Узюково является:

- создание условий для становления и развития личности в её индивидуальности, самобытности, уникальности, неповторимости;
- обеспечение достижения обучающимися целевых установок, знаний, умений, компетенций, определяемых личностными, общественными, государственными потребностями и возможностями обучающихся младшего школьного возраста, индивидуальными особенностями их развития и состояния здоровья.

Задачи реализации ООП НОО ГБОУ СОШ с.Узюково:

- формирование общей культуры, духовно-нравственное, гражданское, социальное, личностное и интеллектуальное развитие, самосовершенствование обучающихся, обеспечивающие их социальную успешность, развитие творческих способностей, сохранение и укрепление здоровья;
- обеспечение достижения обучающимися планируемых результатов, целевых установок,

освоения основных видов учебной деятельности;

- обеспечение преемственности дошкольного, начального общего и основного общего образования;
- выявление и развитие способностей обучающихся, в том числе одарённых детей, через систему клубов, секций, студий и кружков, организацию общественно полезной деятельности;
- участие обучающихся, их родителей (законных представителей), педагогических работников и общественности в проектировании и развитии внутришкольной социальной среды;
- использование в образовательном процессе современных образовательных технологий, содействующих освоению обучающимися опыта предметной деятельности по получению нового знания, его преобразованию и применению на основе элементов научного знания, современной научной картины мира.

Портрет ученика ГБОУ СОШ с.Узюково

Обобщенный результат образовательной деятельности начальной школы ГБОУ СОШ с.Узюково как итог реализации общественного договора фиксируется в портрете ее выпускника:

- умеющий учиться, способный организовать свою деятельность, умеющий пользоваться информационными источниками;
- владеющий опытом мотивированного участия в конкурсах и проектах регионального и международных уровней;
- обладающий основами коммуникативной культурой (умеет слушать и слышать собеседника, высказывать свое мнение);
- любознательный, интересующийся, активно познающий мир;
- владеющий основами умения учиться, способный к организации собственной деятельности;
- любящий свой край и свою Родину;
- уважающий и принимающий ценности семьи и общества;
- готовый самостоятельно действовать и отвечать за свои поступки перед семьей и школой;
- доброжелательный, умеющий слушать и слышать партнера умеющий высказать свое мнение;
- выполняющий правила здорового и безопасного образа жизни для себя и окружающих.

УМК «Перспектива» представляет собой целостную **информационно- образовательную среду для начальной школы**, сконструированную на основе единых идеологических, дидактических и методических принципов, адекватных требованиям ФГОС к результатам

освоения основной образовательной программы начального общего образования. Такой подход позволяет реализовать на практике ключевое положение ФГОС: «Эффективность учебно-воспитательного процесса должна обеспечиваться информационно-образовательной средой, системой информационно-образовательных ресурсов и инструментов, обеспечивающих условия для реализации основной образовательной программы образовательного учреждения».

Идеологической основой УМК «Перспектива» является «Концепция духовно-нравственного развития и воспитания личности гражданина России», направленная на формирование у подрастающего поколения системы ценностей гуманизма, созидания, саморазвития, нравственности как основы успешной самореализации школьника в жизни и труде и как условия безопасности и процветания страны.

Методологической основой УМК «Перспектива» является системно-деятельностный подход, рассматриваемый как основной механизм достижения обучающимися личностных, метапредметных и предметных результатов освоения основной образовательной программы начального общего образования. При использовании в обучении системы «Перспектива» системно-деятельностный подход реализуется через освоение обучающимися универсальных учебных действий, обеспечивающих широкие возможности для овладения знаниями, умениями, компетентностями, видами и способами учебной деятельности.

Дидактической основой УМК «Перспектива» является дидактическая система, синтезирующая на основе методологического системно-деятельностного подхода неконфликтующие между собой идеи из современных концепций развивающего образования с позиций преемственности научных взглядов с традиционной школой.

Методической основой является совокупность современных методов и приемов обучения и воспитания, реализуемых в УМК «Перспектива» (проектная деятельность, работа с информацией). Учебники эффективно дополняют рабочие и творческие тетради, словари, книги для чтения, методические рекомендации для учителей, дидактические материалы, мультимедийные приложения (CD-ROM диски), Интернет-поддержка и другие ресурсы по всем предметным областям учебного плана ФГОС (ФГОС, раздел III, п.19.3.)

Общая характеристика основной образовательной программы начального общего образования ГБОУ СОШ с. Узюково

ОООП НОО реализуется ГБОУ СОШ с. Узюково через организацию урочной и внеурочной деятельности в соответствии с санитарно-эпидемиологическими правилами и нормативами.

ООП НОО ГБОУ СОШ с. Узюково учитывает вид учреждения, а также образовательные потребности и запросы участников образовательных отношений.

Содержание основной образовательной программы начального общего образования формируется с учётом социо-культурных особенностей и потребностей региона, в котором

осуществляется образовательный процесс.

Важнейшей частью основной образовательной программы является учебный план образовательного учреждения, который содержит обязательную часть и часть, формируемую участниками образовательных отношений.

План реализации внеурочной деятельности формируется с учетом потребностей участников образовательных отношений и возможностями образовательного учреждения.

При этом формы, средства и методы обучения, духовно-нравственного развития и воспитания учащихся, а также система оценок, формы, порядок и периодичность их промежуточной аттестации определяются Уставом ГБОУ СОШ с.Узюково, локальными актами и соответствуют требованиям Закона «Об образовании в Российской Федерации», Стандарта и положениям Концепции духовно-нравственного развития и воспитания личности гражданина России.

Учебная нагрузка и режим занятий учащихся определяются в соответствии с действующими санитарными нормами.

Общие подходы к организации внеурочной деятельности

Под внеурочной деятельностью понимается образовательная деятельность, осуществляемая в формах, отличных от урочной, и направленная на достижение планируемых результатов освоения основной образовательной программы начального общего образования ГБОУ СОШ с.Узюково.

Внеурочная деятельность так же, как и деятельность учащихся в рамках уроков, направлена на достижение результатов освоения основной образовательной программы, но при этом реализуется в формах, отличных от урочных на основании запросов обучающихся, выбора родителей (законных представителей), а также с учетом имеющихся кадровых, материально-технических и иных условий.

Наполняемость групп осуществляется в зависимости от направлений и форм внеурочной деятельности. Занятия проводятся по группам в соответствии с утвержденной программой.

Часы внеурочной деятельности в ГБОУ СОШ с. Узюково реализуются как в течение учебной недели, так и в период каникул, в выходные и в нерабочие праздничные дни.

Часы, отведенные на внеурочную деятельность, используются для проведения:

- общественно полезных практик,
- исследовательской деятельности,
- реализации образовательных проектов, образовательных модулей,
- экскурсий, походов,
- соревнований,
- посещений театров, музеев и других мероприятий.

Рабочие программы внеурочной деятельности формируются в соответствии с

запросами участников образовательных отношений и возможностей школы.

Внеурочная деятельность в ГБОУ СОШ с. Узюково строится в соответствии с сформированным в начале каждого текущего учебного года планом внеурочной деятельности. Но при этом допускается перераспределение часов внеурочной деятельности по годам обучения в пределах начального общего образования, а также суммирование часов в течение учебного года.

2. Планируемые результаты освоения обучающимися

ООП НОО ГБОУ СОШ с.Узюково

Общие подходы

Планируемые результаты освоения основной образовательной программы начального общего образования (далее – планируемые результаты) являются одним из важнейших механизмов реализации требований Стандарта к результатам обучающихся, освоивших основную образовательную программу.

Они представляют собой систему обобщённых лично ориентированных целей образования, допускающих дальнейшее уточнение и конкретизацию, что обеспечивает определение и выявление всех составляющих планируемых результатов, подлежащих формированию и оценке.

Планируемые результаты обеспечивают связь между требованиями Стандарта, образовательным процессом и системой оценки, уточняя и конкретизируя общее понимание личностных, метапредметных и предметных результатов для каждой учебной программы с учётом ведущих целевых установок их освоения, возрастной специфики обучающихся и требований, предъявляемых системой оценки; являются содержательной и критериальной основой для разработки рабочих программ учебных предметов, учебно-методической литературы, а также для системы оценки качества освоения обучающимися основной образовательной программы начального общего образования.

Планируемые результаты дают представление о том, какими именно действиями – познавательными, личностными, регулятивными, коммуникативными, преломлёнными через специфику содержания того или иного предмета – овладеют обучающиеся в ходе образовательного процесса. В планируемых результатах особо выделяется учебный материал, имеющий *опорный характер*, т. е. служащий основой для последующего обучения.

Система планируемых результатов строится с учётом необходимости:

- определения динамики развития обучающихся на основе выделения достигнутого уровня развития и ближайшей перспективы – зоны ближайшего развития ребёнка;
- определения возможностей овладения обучающимися учебными действиями на уровне,

соответствующем зоне ближайшего развития, в отношении знаний, расширяющих и углубляющих систему опорных знаний, а также знаний и умений, являющихся подготовительными для данного предмета.

С этой целью в структуре планируемых результатов по каждой учебной программе (предметной, междисциплинарной) выделяются следующие *уровни описания*.

Цели, характеризующие систему учебных действий в отношении опорного учебного материала.

Планируемые результаты, описывающие эту группу целей, приводятся в блоках «*Выпускник научится*» к каждому разделу учебной программы. Они ориентируют пользователя на то, какой уровень освоения опорного учебного материала ожидается от ученика.

Критериями отбора данных результатов служат: их значимость для решения основных задач образования на данной ступени, необходимость для последующего обучения, а также потенциальная возможность их достижения большинством обучающихся. В эту группу включается система таких знаний и учебных действий, которая, во-первых, принципиально необходима для успешного обучения в начальной и основной школе и, во-вторых, при наличии специальной целенаправленной работы учителя может быть освоена подавляющим большинством детей.

Достижение планируемых результатов этой группы выносится на итоговую оценку, которая может осуществляться как в ходе освоения данной программы (с помощью накопительной оценки, или портфеля достижений), так и по итогам её освоения (с помощью итоговой работы).

Оценка освоения опорного материала на уровне, характеризующем исполнительскую компетентность обучающихся, ведётся с помощью заданий базового уровня, а на уровне действий, соответствующих зоне ближайшего развития, – с помощью заданий повышенного уровня.

Успешное выполнение обучающимися заданий базового уровня служит единственным основанием для положительного решения вопроса о возможности перехода на следующую ступень обучения.

Цели, характеризующие систему учебных действий в отношении знаний, умений, навыков, расширяющих и углубляющих опорную систему.

Планируемые результаты, описывающие указанную группу целей, приводятся в блоках «*Выпускник получит возможность научиться*» к каждому разделу программы учебного предмета.

Уровень достижений, соответствующий планируемым результатам этой группы, могут продемонстрировать только отдельные обучающиеся, имеющие более высокий уровень мотивации и способностей.

Частично задания, ориентированные на оценку достижения этой группы планируемых

результатов, могут включаться в материалы итогового контроля. Основные цели такого включения – предоставить возможность обучающимся продемонстрировать овладение более высокими (по сравнению с базовым) уровнями достижений и выявить динамику роста численности группы наиболее подготовленных обучающихся.

При этом невыполнение обучающимися заданий, с помощью которых ведётся оценка достижения планируемых результатов этой группы, не является препятствием для перехода на следующий уровень обучения.

Учёт достижения планируемых результатов этой группы можно вести в ходе текущего и промежуточного оценивания, а полученные результаты фиксировать посредством накопительной системы оценки (например, в форме портфеля достижений) и учитывать при определении итоговой оценки.

Система учебников «Перспектива» на ступени начального общего образования обеспечивает достижение обучающимися планируемых результатов освоения:

- междисциплинарных программ: «Формирование универсальных учебных действий», «Чтение. Работа с текстом» и «Формирование ИКТ-компетентности обучающихся»;
- программ по учебным предметам: русский язык, литературное чтение, родной язык и литературное чтение на родном языке, иностранный язык, математика, информатика, окружающий мир, изобразительное искусство, музыка, технология, физическая культура.

Планируемые результаты освоения обучающимися междисциплинарных программ

Личностные универсальные учебные действия

У выпускника будут сформированы:

- внутренняя позиция на уровне положительного отношения к школе, ориентации на содержательные моменты школьной действительности и принятия образца «хорошего ученика»;
- широкая мотивационная основа учебной деятельности, включающая социальные, учебно-познавательные и внешние мотивы;
- учебно-познавательный интерес к новому учебному материалу и способам решения новой задачи;
- ориентация на понимание причин успеха в учебной деятельности, в том числе на самоанализ и самоконтроль результата, на анализ соответствия результатов требованиям конкретной задачи, на понимание оценок учителей, товарищей, родителей и других людей;
- способность к оценке своей учебной деятельности;
- основы гражданской идентичности, своей этнической принадлежности в форме

осознания «Я» как члена семьи, представителя народа, гражданина России, чувства сопричастности и гордости за свою Родину, народ и историю, осознание ответственности человека за общее благополучие;

- ориентация в нравственном содержании и смысле как собственных поступков, так и поступков окружающих людей;
- знание основных моральных норм и ориентация на их выполнение;
- развитие этических чувств – стыда, вины, совести как регуляторов морального поведения; понимание чувств других людей и сопереживание им;
- установка на здоровый образ жизни;
- основы экологической культуры: принятие ценности природного мира, готовность следовать в своей деятельности нормам природоохранного, нерасточительного, здоровьесберегающего поведения;
- чувство прекрасного и эстетические чувства на основе знакомства с мировой и отечественной художественной культурой.

Выпускник получит возможность для формирования:

- внутренней позиции обучающегося на уровне положительного отношения к образовательному учреждению, понимания необходимости учения, выраженного в преобладании учебно-познавательных мотивов и предпочтении социального способа оценки знаний;
- выраженной устойчивой учебно-познавательной мотивации учения;
- устойчивого учебно-познавательного интереса к новым общим способам решения задач;
- адекватного понимания причин успешности/не успешности учебной деятельности;
- положительной адекватной дифференцированной самооценки на основе критерия успешности реализации социальной роли «хорошего ученика»;
- установки на здоровый образ жизни и её реализации в реальном поведении и поступках;
- осознанных устойчивых эстетических предпочтений и ориентации на искусство как значимую сферу человеческой жизни;
- осознанного понимания чувств других людей и сопереживания им, выражающихся в поступках, направленных на помощь другим и обеспечение их благополучия.

Регулятивные универсальные учебные действия

Выпускник научится:

принимать и сохранять учебную задачу;

- учитывать выделенные учителем ориентиры действия в новом учебном материале в сотрудничестве с ним;
- планировать свои действия в соответствии с поставленной задачей и условиями её реализации, в том числе во внутреннем плане;
- учитывать установленные правила в планировании и контроле способа решения;
- осуществлять итоговый и пошаговый контроль результата;
- адекватно воспринимать предложения и оценку учителей, товарищей, родителей и других людей;
- различать способ и результат действия;
- вносить необходимые коррективы в действие после его завершения на основе его оценки и учёта характера сделанных ошибок, использовать предложения и оценки для создания нового, более совершенного результата.

Выпускник получит возможность научиться:

- в сотрудничестве с учителем ставить новые учебные задачи;
- преобразовывать практическую задачу в познавательную;
- проявлять познавательную инициативу в учебном сотрудничестве;
- самостоятельно учитывать выделенные учителем ориентиры действия в новом учебном материале;
- осуществлять констатирующий и предвосхищающий контроль по результату и по способу действия, актуальный контроль на уровне произвольного внимания;
- самостоятельно оценивать правильность выполнения действия и вносить необходимые коррективы в исполнение как по ходу его реализации, так и в конце действия.

Познавательные универсальные учебные действия

Выпускник научится:

- осуществлять поиск необходимой информации для выполнения учебных заданий с использованием учебной литературы, энциклопедий, справочников (включая электронные, цифровые), в открытом информационном пространстве, в том числе контролируемом пространстве Интернета;
- осуществлять запись (фиксацию) выборочной информации об окружающем мире и о себе самом, в том числе с помощью инструментов ИКТ;
- стоять сообщения в устной и письменной форме;
- ориентироваться на разнообразие способов решения задач;

- владеть основами смыслового восприятия художественных и познавательных текстов, выделять существенную информацию из сообщений разных видов (в первую очередь текстов);
- осуществлять анализ объектов с выделением существенных и несущественных признаков;
- осуществлять синтез как составление целого из частей;
- проводить сравнение, классификацию по заданным критериям, устанавливать аналогии;
- строить рассуждения в форме связи простых суждений об объекте, его строении, свойствах и связях;
- обобщать, т. е. осуществлять, генерализацию и выведение общности для целого ряда или класса единичных объектов на основе выделения сущностной связи;
- осуществлять подведение под понятие на основе распознавания объектов, выделения существенных признаков и их синтеза;
- владеть рядом общих приёмов решения задач.

Выпускник получит возможность научиться:

- Осуществлять расширенный поиск информации с использованием ресурсов библиотек и Интернета;
- записывать, фиксировать информацию об окружающем мире с помощью инструментов ИКТ;
- осознанно и произвольно строить сообщения в устной и письменной форме;
- осуществлять выбор наиболее эффективных способов решения задач в зависимости от конкретных условий;
- осуществлять синтез как составление целого из частей, самостоятельно достраивая и восполняя недостающие компоненты;
- осуществлять сравнение и классификацию, самостоятельно выбирая основания и критерии для указанных логических операций;
- строить логическое рассуждение, включающее установление причинно-следственных связей;
- произвольно и осознанно владеть общими приёмами решения задач.

Коммуникативные универсальные учебные действия

Выпускник научится:

- адекватно использовать коммуникативные, прежде всего речевые, средства для решения различных коммуникативных задач, строить монологическое высказывание,

владеть диалогической формой коммуникации, используя в том числе средства и инструменты ИКТ;

- допускать возможность существования у людей различных точек зрения, в том числе не совпадающих с его собственной, и ориентироваться на позицию партнёра в общении и взаимодействии;
- учитывать разные мнения и стремиться к координации различных позиций в сотрудничестве;
- формулировать собственное мнение и позицию;
- договариваться и приходить к общему решению в совместной деятельности, в том числе в ситуации столкновения интересов;
- строить понятные для партнёра высказывания;
- задавать вопросы;
- адекватно использовать речевые средства для решения различных коммуникативных задач, строить монологическое высказывание, владеть диалогической формой речи.

Выпускник получит возможность научиться:

- учитывать и координировать в сотрудничестве позиции других людей, отличные от собственной;
- учитывать разные мнения и интересы и обосновывать собственную позицию;
- аргументировать свою позицию и координировать её с позициями партнёров в сотрудничестве при выработке общего решения в совместной деятельности;
- продуктивно содействовать разрешению конфликтов на основе учёта интересов и позиций всех участников;
- с учётом целей коммуникации достаточно точно, последовательно и полно передавать партнёру необходимую информацию;
- задавать вопросы, необходимые для организации собственной деятельности и сотрудничества с партнёром;
- осуществлять взаимный контроль и оказывать в сотрудничестве необходимую взаимопомощь;
- адекватно использовать речевые средства для эффективного решения разнообразных коммуникативных задач.

Междисциплинарная программа «Чтение. Работа с текстом»

Работа с текстом: поиск информации и понимание прочитанного

Выпускник научится:

- находить в тексте конкретные сведения, факты, заданные в явном виде;
- определять тему и главную мысль текста;
- делить тексты на смысловые части, составлять план текста;
- вычленять содержащиеся в тексте основные события и устанавливать их последовательность; упорядочивать информацию по заданному основанию;
- сравнивать между собой объекты, описанные в тексте, выделяя существенные признаки;
- понимать информацию, представленную в неявном виде (например, находить в тексте несколько примеров, доказывающих приведённое утверждение; характеризовать явление по его описанию; выделять общий признак группы элементов);
- понимать информацию, представленную разными способами: словесно, в виде таблицы, схемы, диаграммы;
- понимать текст, опираясь не только на содержащуюся в нём информацию, но и на жанр, структуру, выразительные средства текста;
- использовать различные виды чтения: ознакомительное, изучающее, поисковое, выбирать нужный вид чтения в соответствии с целью чтения;
- ориентироваться в соответствующих возрасту словарях и справочниках.

Выпускник получит возможность научиться:

- использовать формальные элементы текста (например, подзаголовки, сноски) для поиска нужной информации;
- работать с несколькими источниками информации;
- сопоставлять информацию, полученную из нескольких источников.

Работа с текстом: преобразование и интерпретация информации

Выпускник научится:

- пересказывать текст подробно и сжато, устно и письменно;
- соотносить факты с общей идеей текста, устанавливать простые связи, не показанные в тексте напрямую;
- формулировать несложные выводы, основываясь на тексте; находить аргументы, подтверждающие вывод;
- сопоставлять и обобщать содержащуюся в разных частях текста информацию;
- составлять на основании текста небольшое монологическое высказывание, отвечая на поставленный вопрос.

Выпускник получит возможность научиться:

- делать выписки из прочитанных текстов с учётом цели их дальнейшего

использования;

- составлять небольшие письменные аннотации к тексту, отзывы о прочитанном.

Работа с текстом: оценка информации

Выпускник научится:

- высказывать оценочные суждения и свою точку зрения о прочитанном тексте;
- оценивать содержание и языковые особенности текста; определять место и роль иллюстративного ряда в тексте;
- на основе имеющихся знаний обнаруживать недостоверность, пробелы в информации и находить пути восполнения этих пробелов;
- участвовать в учебном диалоге при обсуждении прочитанного или прослушанного текста.

Выпускник получит возможность научиться:

- сопоставлять различные точки зрения;
- соотносить позицию автора с собственной точкой зрения.

Междисциплинарная программа «Формирование ИКТ-компетентности обучающихся»

Выпускник научится:

- использовать безопасные для органов зрения, нервной системы, опорно-двигательного аппарата эргономичные приёмы работы с компьютером и другими средствами ИКТ; выполнять компенсирующие физические упражнения (минизарядку);
- организовывать систему папок для хранения собственной информации в компьютере;
- вводить информацию в компьютер с использованием различных технических средств (фото- и видеокамеры, микрофона и т. д.), сохранять полученную информацию;
- набирать текст на русском и иностранном языках; пользоваться основными функциями стандартного текстового редактора, следовать основным правилам оформления текста; использовать автоматический орфографический контроль;
- создавать изображения с помощью графического планшета и сохранять их;
- подбирать оптимальный по содержанию, эстетическим параметрам и техническому качеству результат видеозаписи и фотографирования, использовать сменные носители (флэш-карты);

- описывать по определённому алгоритму объект или процесс наблюдения, записывать аудиовизуальную и числовую информацию о нём, используя инструменты ИКТ;
- собирать числовые данные в ходе опроса людей, а также во время естественно-научных наблюдений и экспериментов, используя цифровые датчики, камеру, микрофон и другие средства ИКТ;
- искать информацию в соответствующих возрасту электронных словарях и справочниках, Интернете;
- создавать текстовые сообщения с использованием средств ИКТ: редактировать, оформлять и сохранять их;
- создавать сообщения в виде аудио- и видеофрагментов с использованием иллюстраций, видеоизображения, звука, текста;
- создавать изображения, пользуясь графическими возможностями компьютера; составлять новое изображение из готовых фрагментов (аппликация);
- пользоваться основными средствами телекоммуникации; участвовать в коллективной коммуникативной деятельности в информационной образовательной среде, фиксировать ход и результаты общения на экране и в файлах.

Выпускник получит возможность научиться:

- использовать программу распознавания сканированного текста на русском языке;
- представлять информацию в различном виде (схемы, таблицы и т. д.);
- грамотно формулировать запросы при поиске в Интернете и базах данных, оценивать, интерпретировать и сохранять найденную информацию; критически относиться к информации и к выбору её источника;
- готовить и проводить презентацию перед небольшой аудиторией: создавать план презентации, выбирать аудиовизуальную поддержку, писать пояснения и тезисы для презентации;
- размещать сообщение в информационной образовательной среде образовательного учреждения;
- создавать музыкальные произведения с использованием компьютера и музыкальной клавиатуры, в том числе из готовых музыкальных фрагментов и «музыкальных петель».

Предметные результаты освоения основной образовательной программы начального общего образования с учетом специфики содержания предметных областей, включающих в себя

конкретные учебные предметы, должны отражать:

1. Русский язык.

- формирование первоначальных представлений о единстве и многообразии языкового и культурного пространства России, о языке как основе национального самосознания;
- понимание обучающимися того, что язык представляет собой явление национальной культуры и основное средство человеческого общения, осознание значения русского языка как государственного языка Российской Федерации, языка межнационального общения;
- сформированность позитивного отношения к правильной устной и письменной речи как показателям общей культуры и гражданской позиции человека;
- овладение первоначальными представлениями о нормах русского языка (орфоэпических, лексических, грамматических) и правилах речевого этикета; умение ориентироваться в целях, задачах, средствах и условиях общения, выбирать адекватные языковые средства для успешного решения коммуникативных задач; овладение учебными действиями с языковыми единицами и умение использовать знания для решения познавательных, практических и коммуникативных задач.

2. Литературное чтение.

- понимание литературы как явления национальной и мировой культуры, средства сохранения и передачи нравственных ценностей и традиций;
- осознание значимости чтения для личного развития; формирование представлений о мире, российской истории и культуре, первоначальных этических представлений, понятий о добре и зле, нравственности; успешности обучения по всем учебным предметам; формирование потребности в систематическом чтении;
- понимание роли чтения, использование разных видов чтения (ознакомительное, изучающее, выборочное, поисковое); умение осознанно воспринимать и оценивать содержание и специфику различных текстов, участвовать в их обсуждении, давать и обосновывать нравственную оценку поступков героев;
- достижение необходимого для продолжения образования уровня читательской компетентности, общего речевого развития, т.е. овладение техникой чтения вслух и про себя, элементарными приемами интерпретации, анализа и преобразования художественных, научно-популярных и учебных текстов с использованием элементарных литературоведческих понятий;
- умение самостоятельно выбирать интересующую литературу; пользоваться справочными источниками для понимания и получения дополнительной информации.

3. Родной язык и литературное чтение на родном языке

Родной язык:

- воспитание ценностного отношения к родному языку как хранителю культуры, включение в культурно-языковое поле своего народа, формирование первоначальных представлений о единстве и многообразии языкового и культурного пространства России, о языке как основе национального самосознания;
- обогащение активного и потенциального словарного запаса, развитие у обучающихся культуры владения родным языком в соответствии с нормами устной и письменной речи, правилами речевого этикета;
- формирование первоначальных научных знаний о родном языке как системе и как развивающемся явлении, о его уровнях и единицах, о закономерностях его функционирования, освоение основных единиц и грамматических категорий родного языка, формирование позитивного отношения к правильной устной и письменной родной речи как показателям общей культуры и гражданской позиции человека;
- овладение первоначальными умениями ориентироваться в целях, задачах, средствах и условиях общения, формирование базовых навыков выбора адекватных языковых средств, для успешного решения коммуникативных задач;
- овладение учебными действиями с языковыми единицами и умение использовать знания для решения познавательных, практических и коммуникативных задач.

Литературное чтение на родном языке:

- понимание родной литературы как одной из основных национально-культурных ценностей народа, как особого способа познания жизни, как явления национальной и мировой культуры, средства сохранения и передачи нравственных ценностей и традиций;
- осознание значимости чтения на родном языке для личного развития; формирование представлений о мире, национальной истории и культуре, первоначальных этических представлений, понятий о добре и зле, нравственности; формирование потребности в систематическом чтении на родном языке как средстве познания себя и мира; обеспечение культурной самоидентификации;
- использование разных видов чтения (ознакомительное, изучающее, выборочное, поисковое); умение осознанно воспринимать и оценивать содержание и специфику различных текстов, участвовать в их обсуждении, давать и обосновывать нравственную оценку поступков героев;
- достижение необходимого для продолжения образования уровня читательской компетентности, общего речевого развития, то есть овладение техникой чтения вслух и про себя, элементарными приемами интерпретации, анализа и преобразования

художественных, научно-популярных и учебных текстов с использованием элементарных литературоведческих понятий;

- осознание коммуникативно-эстетических возможностей родного языка на основе изучения выдающихся произведений культуры своего народа, умение самостоятельно выбирать интересующую литературу; пользоваться справочными источниками для понимания и получения дополнительной информации.

4. Иностранный язык:

- приобретение начальных навыков общения в устной и письменной форме с носителями иностранного языка на основе своих речевых возможностей и потребностей; освоение правил речевого и неречевого поведения;
- освоение начальных лингвистических представлений, необходимых для овладения на элементарном уровне устной и письменной речью на иностранном языке, расширение лингвистического кругозора;
- формирование дружелюбного отношения и толерантности к носителям другого языка на основе знакомства с жизнью своих сверстников в других странах, с детским фольклором и доступными образцами детской художественной литературы.

5. Математика:

- использование начальных математических знаний для описания и объяснения окружающих предметов, процессов, явлений, а также оценки их количественных и пространственных отношений;
- овладение основами логического и алгоритмического мышления, пространственного воображения и математической речи, измерения, пересчета, прикидки и оценки, наглядного представления данных и процессов, записи и выполнения алгоритмов;
- приобретение начального опыта применения математических знаний для решения учебно-познавательных и учебно-практических задач;
- умение выполнять устно и письменно арифметические действия с числами и числовыми выражениями, решать текстовые задачи, умение действовать в соответствии с алгоритмом и строить простейшие алгоритмы, исследовать, распознавать и изображать геометрические фигуры, работать с таблицами, схемами, графиками и диаграммами, цепочками, совокупностями, представлять, анализировать и интерпретировать данные;
- приобретение первоначальных представлений о компьютерной грамотности.

6. Обществознание и естествознание (Окружающий мир):

- понимание особой роли России в мировой истории, воспитание чувства гордости за национальные свершения, открытия, победы;

- сформированность уважительного отношения к России, родному краю, своей семье, истории, культуре, природе нашей страны, ее современной жизни;
- осознание целостности окружающего мира, освоение основ экологической грамотности, элементарных правил нравственного поведения в мире природы и людей, норм здоровьесберегающего поведения в природной и социальной среде;
- освоение доступных способов изучения природы и общества (наблюдение, запись, измерение, опыт, сравнение, классификация и др., с получением информации из семейных архивов, от окружающих людей, в открытом информационном пространстве);
- развитие навыков устанавливать и выявлять причинно-следственные связи в окружающем мире.

7. Основы религиозных культур и светской этики:

- готовность к нравственному самосовершенствованию, духовному саморазвитию;
- знакомство с основными нормами светской и религиозной морали, понимание их значения в выстраивании конструктивных отношений в семье и обществе;
- понимание значения нравственности, веры и религии в жизни человека и общества;
- формирование первоначальных представлений о светской этике, о традиционных религиях, их роли в культуре, истории и современности России;
- первоначальные представления об исторической роли традиционных религий в становлении российской государственности;
- становление внутренней установки личности поступать согласно своей совести; воспитание нравственности, основанной на свободе совести и вероисповедания, духовных традициях народов России;
- осознание ценности человеческой жизни

8. Изобразительное искусство:

- сформированность первоначальных представлений о роли изобразительного искусства в жизни человека, его роли в духовно-нравственном развитии человека;
- сформированность основ художественной культуры, в том числе на материале художественной культуры родного края, эстетического отношения к миру; понимание красоты как ценности; потребности в художественном творчестве и в общении с искусством;
- овладение практическими умениями и навыками в восприятии, анализе и оценке произведений искусства;
- овладение элементарными практическими умениями и навыками в различных видах художественной деятельности (рисунке, живописи, скульптуре, художественном

конструировании),

- а также в специфических формах художественной деятельности, базирующихся на ИКТ (цифровая фотография, видеозапись, элементы мультипликации и пр.).

9. Музыка:

- сформированность первоначальных представлений о роли музыки в жизни человека, ее роли в духовно-нравственном развитии человека;
- сформированность основ музыкальной культуры, в том числе на материале музыкальной культуры родного края, развитие художественного вкуса и интереса к музыкальному искусству и музыкальной деятельности;
- умение воспринимать музыку и выражать свое отношение к музыкальному произведению; использование музыкальных образов при создании театрализованных и музыкально-пластических композиций, исполнении вокально-хоровых произведений, в импровизации.

10. Технология:

- получение первоначальных представлений о созидательном и нравственном значении труда в жизни человека и общества; о мире профессий и важности правильного выбора профессии;
- усвоение первоначальных представлений о материальной культуре как продукте предметно-преобразующей деятельности человека;
- приобретение навыков самообслуживания; овладение технологическими приемами ручной обработки материалов; усвоение правил техники безопасности;
- использование приобретенных знаний и умений для творческого решения несложных конструкторских, художественно-конструкторских (дизайнерских), технологических и организационных задач;
- приобретение первоначальных навыков совместной продуктивной деятельности, сотрудничества, взаимопомощи, планирования и организации;
- приобретение первоначальных знаний о правилах создания предметной и информационной среды и умений применять их для выполнения учебно-познавательных и проектных художественно-конструкторских задач.

11. Физическая культура:

- формирование первоначальных представлений о значении физической культуры для укрепления здоровья человека (физического, социального и психологического), о ее позитивном влиянии на развитие человека (физическое, интеллектуальное, эмоциональное, социальное), о физической культуре и здоровье как факторах успешной учебы и

социализации;

- овладение умениями организовывать здоровьесберегающую жизнедеятельность (режим дня, утренняя зарядка, оздоровительные мероприятия, подвижные игры и т. д.);
- формирование навыка систематического наблюдения за своим физическим состоянием, величиной физических нагрузок, данных мониторинга здоровья (рост, масса тела и др.), показателей развития основных физических качеств (силы, быстроты, выносливости, координации, гибкости), в том числе подготовка к выполнению нормативов Всероссийского физкультурно-спортивного комплекса "Готов к труду и обороне" (ГТО).

3. Система оценки достижений планируемых результатов освоения основной образовательной программы начального общего образования

В соответствии с требованиями Федерального государственного образовательного стандарта начального общего образования в школе разработана система оценки, ориентированная на выявление и оценку образовательных достижений учащихся с целью итоговой оценки подготовки выпускников на ступени начального общего образования.

Особенностями системы оценки являются:

- комплексный подход к оценке результатов образования (оценка предметных, метапредметных и личностных результатов общего образования);
- использование планируемых результатов освоения основных образовательных программ в качестве содержательной и критериальной базы оценки;
- оценка успешности освоения содержания отдельных учебных предметов на основе системно-деятельностного подхода, проявляющегося в способности к выполнению учебно-практических и учебно-познавательных задач;
- оценка динамики образовательных достижений обучающихся;
- сочетание внешней и внутренней оценки как механизма обеспечения качества образования;
- использование персонифицированных процедур итоговой оценки и аттестации обучающихся и неперсонифицированных процедур оценки состояния и тенденций развития системы образования;
- уровневый подход к разработке планируемых результатов, инструментария и представлению их;
- использование накопительной системы оценивания (портфолио), характеризующей динамику индивидуальных образовательных достижений;
- использование наряду со стандартизированными письменными или устными работами таких форм и методов оценки, как проекты, практические работы, творческие работы, самоанализ, самооценка, наблюдения и др.;

- использование контекстной информации об условиях и особенностях реализации образовательных программ при интерпретации результатов педагогических измерений.

Оценка достижений планируемых результатов ООП НОО обучающимися и оценка эффективности деятельности ГБОУ СОШ с. Узюково

Система оценки достижения планируемых результатов освоения основной образовательной программы начального общего образования (далее — система оценки) представляет собой один из инструментов реализации требований Стандарта к результатам освоения основной образовательной программы начального общего образования и направлена на обеспечение качества образования, что предполагает вовлечённость в оценочную деятельность как педагогов, так и обучающихся.

Оценка на единой критериальной основе, формирование навыков рефлексии, самоанализа, самоконтроля, само- и взаимооценки не только дают возможность педагогам и обучающимся освоить эффективные средства управления учебной деятельностью, но и способствуют развитию у обучающихся самосознания, готовности открыто выражать и отстаивать свою позицию, готовности к самостоятельным поступкам и действиям, принятию ответственности за их результаты.

Основным **объектом** системы оценки, её **содержательной и критериальной базой** выступают **планируемые результаты** освоения обучающимися основной образовательной программы начального общего образования.

Система оценки призвана способствовать поддержанию единства всей системы образования, обеспечению преемственности в системе непрерывного образования.

В ГБОУ СОШ с. Узюково используются следующие формы оценки:

Безотметочное обучение - 1 класс

Балльная система - 2-4 классы

В системе оценивания в ГБОУ СОШ с. Узюково определены следующие основные виды контроля:

- текущий контроль – это оценка качества достижения планируемых результатов какой-либо части (темы) конкретного учебного предмета в процессе изучения обучающимися по результатам проверки (проверок), предназначенная для определения текущего уровня сформированности УУД и осуществляемая на протяжении всей образовательной деятельности;
- тематический контроль проводится после завершения изучения темы (раздела) программы учебного предмета (в соответствии с тематическим планированием рабочей программы);

- текущая аттестация - это оценка в бальной системе образовательных результатов по итогам четверти, которая осуществляется в соответствии Положением о формах, периодичности и порядке текущего контроля успеваемости и промежуточной аттестации обучающихся ГБОУ СОШ с. Узюково;
- годовая промежуточная аттестация определяет уровень усвоения обучающимися опорной системы знаний, и осуществляется в соответствии с Положением о формах, периодичности и порядке текущего контроля успеваемости и промежуточной аттестации обучающихся ГБОУ СОШ с. Узюково;

Средствами фиксации личностных, метапредметных и предметных результатов обучающихся являются электронные классные журналы, электронные дневники, портфолио. Успешность освоения ООП НОО, в том числе учебных программ, обучающимися определяется по следующей шкале оценивания:

- «5» (отлично),
- «4» (хорошо),
- «3» (удовлетворительно),
- «2» (неудовлетворительно)

Оценка личностных результатов

Объектом оценки личностных результатов являются сформированные у учащихся универсальные учебные действия, включаемые в три основных блока:

- *самоопределение* — сформированность внутренней позиции обучающегося — принятие и освоение новой социальной роли обучающегося; становление основ российской гражданской идентичности личности как чувства гордости за свою Родину, народ, историю и осознание своей этнической принадлежности; развитие самоуважения и способности адекватно оценивать себя и свои достижения, видеть сильные и слабые стороны своей личности;
- *смыслообразование* — поиск и установление личностного смысла (т. е. «значения для себя») учения обучающимися на основе устойчивой системы учебно-познавательных и социальных мотивов; понимания границ того, «что я знаю», и того, «что я не знаю», «незнания» и стремления к преодолению этого разрыва;
- *морально-этическая ориентация* — знание основных моральных норм и ориентация на их выполнение на основе понимания их социальной необходимости; способность к моральной децентрации — учёту позиций, мотивов и интересов участников моральной дилеммы при её разрешении; развитие этических чувств — стыда, вины, совести как регуляторов

морального поведения.

Основное *содержание оценки личностных результатов* на ступени начального общего образования строится вокруг оценки:

- сформированности внутренней позиции обучающегося, которая находит отражение в эмоционально-положительном отношении обучающегося к образовательному учреждению,
- ориентации на содержательные моменты образовательного процесса — уроки, познание нового, овладение умениями и новыми компетенциями, характер учебного сотрудничества с учителем и одноклассниками — и ориентации на образец поведения «хорошего ученика» как пример для подражания;
- сформированности основ гражданской идентичности — чувства гордости за свою Родину, знания знаменательных для Отечества исторических событий; любви к своему краю, осознания своей национальности, уважения культуры и традиций народов России и мира; развития доверия и способности к пониманию и сопереживанию чувствам других людей;
- сформированности самооценки, включая осознание своих возможностей в учении, способности адекватно судить о причинах своего успеха/неуспеха в учении; умения видеть свои достоинства и недостатки, уважать себя и верить в успех;
- сформированности мотивации учебной деятельности, включая социальные, учебно-познавательные и внешние мотивы, любознательность и интерес к новому содержанию и способам решения проблем, приобретению новых знаний и умений, мотивации достижения результата, стремления к совершенствованию своих способностей;
- знания моральных норм и сформированности морально-этических суждений, способности к решению моральных проблем на основе децентрации (координации различных точек зрения на решение моральной дилеммы); способности к оценке своих поступков и действий других людей с точки зрения соблюдения/нарушения моральной нормы.

Оценка личностных результатов осуществляется, во-первых, в ходе *внешних неперсонифицированных мониторинговых исследований* специалистами, не работающими в школе и обладающими необходимой компетенцией в сфере психолого-педагогической диагностики развития личности.

Вторым методом оценки личностных результатов учащихся используемым в образовательной программе является оценка *личностного прогресса ученика* с помощью *портфолио*, способствующего формированию у учащихся культуры мышления, логики, умений анализировать, обобщать, систематизировать, классифицировать.

Личностные результаты выпускников на ступени начального общего образования в полном соответствии с требованиями Стандарта не подлежат итоговой оценке, т.к. оценка личностных результатов учащихся отражает эффективность воспитательной и

образовательной деятельности школы.

Оценка метапредметных результатов

Оценка метапредметных результатов предполагает оценку универсальных учебных действий учащихся (регулятивных, коммуникативных, познавательных), т. е. таких умственных действий обучающихся, которые направлены на анализ своей познавательной деятельности и управление ею. К ним относятся:

- способность обучающегося принимать и сохранять учебную цель и задачи; самостоятельно преобразовывать практическую задачу в познавательную; умение планировать собственную деятельность в соответствии с поставленной задачей и условиями её реализации и искать средства её осуществления; умение контролировать и оценивать свои действия, вносить коррективы в их выполнение на основе оценки и учёта характера ошибок, проявлять инициативу и самостоятельность в обучении;
- умение осуществлять информационный поиск, сбор и выделение существенной информации из различных информационных источников;
- умение использовать знаково-символические средства для создания моделей изучаемых объектов и процессов, схем решения учебно-познавательных и практических задач;
- способность к осуществлению логических операций сравнения, анализа, обобщения, классификации по родовидовым признакам, установлению аналогий, отнесению к известным понятиям;
- умение сотрудничать с педагогом и сверстниками при решении учебных проблем, принимать на себя ответственность за результаты своих действий.

Достижение метапредметных результатов обеспечивается за счёт основных компонентов образовательного процесса — учебных предметов, представленных в обязательной части учебного плана.

Основное ***содержание оценки метапредметных результатов*** на ступени начального общего образования строится вокруг умения учиться. Оценка метапредметных результатов проводится в ходе различных процедур таких, как решение задач творческого и поискового характера, учебное проектирование, итоговые проверочные работы, комплексные работы на межпредметной основе, мониторинг сформированности основных учебных умений.

Оценка предметных результатов

Достижение предметных результатов обеспечивается за счёт основных учебных предметов. Поэтому объектом оценки предметных результатов является способность учащихся решать учебно-познавательные и учебно-практические задачи.

Оценка достижения предметных результатов ведётся как в ходе текущего и промежуточного оценивания, так и в ходе выполнения итоговых проверочных работ. Результаты накопленной

оценки, полученной в ходе текущего и промежуточного оценивания, фиксируются, в форме портфеля достижений и учитываются при определении итоговой оценки. Предметом итоговой оценки освоения обучающимися основной образовательной программы начального общего образования является достижение предметных и метапредметных результатов начального общего образования, необходимых для продолжения образования.

Основным инструментом итоговой оценки являются итоговые комплексные работы система заданий различного уровня сложности по русскому языку, математике и окружающему миру.

В учебном процессе оценка предметных результатов проводится с помощью диагностических работ (промежуточных и итоговых), направленных на определение уровня освоения программы обучающимися. Проводится мониторинг результатов выполнения трех итоговых работ – по русскому языку, математике и окружающему миру.

Формы контроля и учета достижений обучающихся

Обязательные формы и методы контроля	Иные формы учета достижений	
<i>текущая аттестация</i>	<i>урочная деятельность</i>	<i>Внеурочная деятельность</i>
<ul style="list-style-type: none"> - устный опрос - письменная самостоятельная работа - диктанты - контрольное списывание - тестовые задания - изложение - творческая работа 	<ul style="list-style-type: none"> анализ динамики текущей успеваемости 	<ul style="list-style-type: none"> - участие в выставках, конкурсах, соревнованиях - активность в проектах и программах внеурочной деятельности - творческий отчет
	анализ педагогических исследований	

Формы представления образовательных результатов:

- табель успеваемости по предметам (с указанием требований, предъявляемых к выставлению отметок);
- тексты итоговых диагностических контрольных работ, диктантов и анализ их выполнения обучающимися (информация об элементах и уровнях проверяемого знания – знания, понимания, применения, систематизации);
- устная оценка успешности результатов, формулировка причин неудач и рекомендаций по устранению пробелов в обученности по предметам;

- портфолио;
- результаты психолого-педагогических исследований, иллюстрирующих динамику развития отдельных интеллектуальных и личностных качеств обучающегося, УУД.

Критериями оценивания являются:

- соответствие достигнутых предметных, метапредметных и личностных результатов обучающихся требованиям к результатам освоения образовательной программы начального общего образования ФГОС;
- динамика результатов предметной обученности, формирования УУД.

Критерии *трех уровней успешности* универсальны для всех случаев оценивания:

Необходимый уровень (базовый) - решение типовой задачи, подобной тем, что решали уже много раз, где требовались отработанные действия (раздел «Ученик научится» примерной программы) и усвоенные знания, (входящие в опорную систему знаний предмета в примерной программе). Это достаточно для продолжения образования, это возможно и *необходимо всем*. Качественные оценки - «хорошо, но не отлично» или «нормально» (решение задачи с недочётами).

Повышенный уровень (программный) - решение нестандартной задачи, где потребовалось:

- либо действие в новой, непривычной ситуации (в том числе действия из раздела «Ученик получит возможность научиться» примерной программы);
- либо использование новых, усваиваемых в данный момент знаний (в том числе выходящих за рамки опорной системы знаний по предмету).

Умение действовать в нестандартной ситуации - это отличие от необходимого всем уровня. Качественные оценки: «отлично» или «почти отлично» (решение задачи с недочётами).

Максимальный уровень (необязательный) - решение не изучавшейся в классе «сверхзадачи», для которой потребовались либо самостоятельно добытые, не изучавшиеся знания, либо новые, самостоятельно усвоенные умения и действия, требуемые на следующих ступенях образования. Это демонстрирует исключительные успехи отдельных учеников по отдельным темам сверх школьных требований. Качественная оценка – «превосходно»

Уровни успешности

Не достигнут необходимый уровень

Не решена типовая, много раз отработанная задача

Необходимый (базовый) уровень

Решение типовой задачи, подобной тем, что решали уже много раз, где требовались отработанные умения и уже усвоенные знания

Повышенный (программный) уровень

Решение нестандартной задачи, где потребовалось либо применить новые знания по изучаемой в данный момент теме, либо уже усвоенные знания и умения, но в новой, непривычной ситуации

Максимальный (необязательный) **уровень** *Решение задачи по материалу, не изучавшемуся в классе, где потребовались либо самостоятельно добытые новые знания, либо новые, самостоятельно усвоенные умения. Системная оценка личностных, метапредметных и предметных результатов реализуется в рамках накопительной системы - Портфолио.*

Итоговая оценка выпускника

Предметом итоговой оценки является *способность обучающихся решать учебно-познавательные и учебно-практические задачи, построенные на материале опорной системы знаний с использованием средств, релевантных содержанию учебных предметов, в том числе на основе метапредметных действий. Способность к решению иного класса задач является предметом различного рода неперсонифицированных обследований.*

Особое значение для продолжения образования имеет усвоение обучающимися *опорной системы знаний по русскому языку, математике и окружающему миру* и овладение следующими метапредметными действиями:

- *речевыми, среди которых следует выделить навыки осознанного чтения и работы с информацией;*
- *коммуникативными, необходимыми для учебного сотрудничества с учителем и сверстниками.*

Итоговая оценка выпускника формируется на основе накопленной оценки, по всем учебным предметам и оценок за выполнение, как минимум, трёх (четырёх) итоговых работ (по русскому языку, математике и комплексной работы на межпредметной основе).

При этом накопленная оценка характеризует выполнение всей совокупности планируемых результатов, а также динамику образовательных достижений обучающихся за период обучения. А оценки за итоговые работы характеризуют, как минимум, уровень усвоения обучающимися опорной системы знаний по русскому языку и математике, а также уровень овладения метапредметными действиями.

На основании этих оценок по каждому предмету и по программе формирования универсальных учебных действий делаются следующие выводы о достижении планируемых результатов.

Выпускник овладел опорной системой знаний и учебными действиями, необходимыми для продолжения образования на следующей ступени, и способен использовать их для решения простых учебно-познавательных и учебно-практических задач средствами данного предмета.

Такой вывод делается, если в материалах накопительной системы оценки зафиксировано достижение планируемых результатов по всем основным разделам учебной программы, как минимум, с оценкой «зачтено» (или «удовлетворительно»), а результаты выполнения итоговых работ свидетельствуют о правильном выполнении не менее 50% заданий базового уровня.

Выпускник овладел опорной системой знаний, необходимой для продолжения образования на следующей ступени, на уровне осознанного произвольного овладения учебными действиями.

Такой вывод делается, если в материалах накопительной системы оценки зафиксировано достижение планируемых результатов по всем основным разделам учебной программы, причём не менее чем по половине разделов выставлена оценка «хорошо» или «отлично», а результаты выполнения итоговых работ свидетельствуют о правильном выполнении не менее 65% заданий базового уровня и получении не менее 50% от максимального балла за выполнение заданий повышенного уровня.

Выпускник не овладел опорной системой знаний и учебными действиями, необходимыми для продолжения образования на следующей ступени.

Такой вывод делается, если в материалах накопительной системы оценки не зафиксировано достижение планируемых результатов по всем основным разделам учебной программы, а результаты выполнения итоговых работ свидетельствуют о правильном выполнении менее 50% заданий базового уровня.

Педагогический совет образовательного учреждения на основе выводов, сделанных по каждому обучающемуся, рассматривает вопрос об **успешном освоении данным обучающимся основной образовательной программы начального общего образования и переводе его на следующий уровень общего образования.**

Системная оценка личностных, метапредметных и предметных результатов реализуется в рамках накопительной системы – **рабочего Портфолио.**

Рабочий Портфолио ученика:

- является современным педагогическим инструментом сопровождения развития и оценки достижений учащихся, ориентированным на обновление и совершенствование качества образования;
- реализует одно из основных положений Федеральных государственных образовательных стандартов общего образования второго поколения – формирование универсальных учебных действий;
- позволяет учитывать возрастные особенности развития универсальных учебных действий учащихся младших классов; лучшие достижения Российской школы на этапе начального обучения; а также педагогические ресурсы учебных предметов образовательного плана;
- предполагает активное вовлечение учащихся и их родителей в оценочную деятельность на основе проблемного анализа, рефлексии и оптимистического прогнозирования.

Рабочего Портфолио представляет собой комплект печатных материалов формата А4, в который входят: листы-разделители с названиями разделов (Портрет, Рабочие материалы, Коллектор, Достижения); тексты заданий и инструкций; шаблоны для выполнения заданий;

основные типы задач для оценки сформированности универсальных учебных действий.

Рабочий Портфолио как инновационный продукт носит системный характер. В образовательном процессе начальной школы он используется как: процессуальный способ фиксации достижений учащихся; копилка полезной информации; наглядные доказательства образовательной деятельности ученика; повод для «встречи» школьника, учителя и родителя.

II. СОДЕРЖАТЕЛЬНЫЙ РАЗДЕЛ

1. Программа формирования универсальных учебных действий у обучающихся на ступени начального общего образования

Программа формирования универсальных учебных действий (УУД) является основой разработки рабочих программ отдельных учебных предметов. Как и программы по отдельным учебным предметам, программа формирования УУД конкретизирует соответствующий раздел Фундаментального ядра содержания общего образования.

Цель программы: обеспечить регулирование различных аспектов освоения метапредметных умений средствами УМК «Перспектива».

Задачи программы:

- установить ценностные ориентиры начального общего образования;
- определить состав и характеристику УУД;
- выявить связь УУД с содержанием завершённых предметных линий УМК «Перспектива»;
- определить условия формирования УУД в образовательном процессе и жизненно важных ситуациях при работе по УМК «Перспектива».

Содержание программы формирования универсальных учебных действий включает:

описание ценностных ориентиров на ступени начального образования;

- характеристики личностных, регулятивных, познавательных, коммуникативных УУД на ступени начального общего образования;
- связь УУД с содержанием завершённых предметных линий УМК «Перспектива»;
- типовые задачи формирования личностных, регулятивных, познавательных, коммуникативных УУД при работе по УМК «Перспектива»;
- описание преемственности программы формирования УУД по ступеням общего образования;
- планируемые результаты сформированности УУД.

Содержание программы

Описание ценностных ориентиров на ступени начального образования.

Федеральный государственный образовательный стандарт начального общего образования (ФГОС НОО) определяет ценностные ориентиры содержания образования на ступени начального

общего образования следующим образом:

1. Формирование основ гражданской идентичности личности на базе:

- чувства сопричастности и гордости за свою Родину, народ и историю;
- осознания ответственности человека за благосостояние общества;
- восприятия мира как единого и целостного при разнообразии культур, национальностей, религий;
- уважение истории и культуры каждого народа.

2. Формирование психологических условий развития общения, сотрудничества

на основе:

- доброжелательности, доверия и внимания к людям;
- готовности к сотрудничеству и дружбе, оказанию помощи тем, кто в ней нуждается;
- уважения к окружающим – умения слушать и слышать партнера,
- признавать право каждого на собственное мнение и принимать решения с учетом позиций всех участников.

3. Развитие ценностно-смысловой сферы личности на основе общечеловеческой нравственности и гуманизма:

- принятия и уважения ценностей семьи и общества, школы и коллектива и стремление следовать им;
- ориентации в нравственном содержании и смысле поступков, как собственных, так и окружающих людей, развития этических чувств – стыда, вины, совести, как регуляторов морального поведения;
- формирования чувства прекрасного и эстетических чувств на основе знакомства с мировой и отечественной художественной культурой.

4. Развитие умения учиться как первого шага к самообразованию и самовоспитанию:

- развитие широких познавательных интересов, инициативы и любознательности, мотивов познания и творчества;
- формирование умения учиться и способности к организации своей деятельности (планированию, контролю, оценке).

5. Развитие самостоятельности, инициативы и ответственности личности

как условия ее самоактуализации:

- формирование самоуважения и эмоционально-положительного отношения к себе;
- готовность открыто выражать и отстаивать свою позицию;
- критичность к своим поступкам и умение адекватно их оценивать;
- готовность к самостоятельным действиям, ответственность за их результаты;

- целеустремленность и настойчивость в достижении целей;
- готовность к преодолению трудностей и жизненного оптимизма;
- умение противостоять действиям и влияниям, представляющим угрозу жизни, здоровью и безопасности личности и общества в пределах своих возможностей.

Во ФГОС НОО содержится характеристика личностных, регулятивных, познавательных, коммуникативных универсальных учебных действий:

Личностные универсальные учебные действия обеспечивают **ценностно- смысловую ориентацию** обучающихся (умение соотносить поступки и события с принятыми этическими принципами, знание моральных норм и умение выделить нравственный аспект поведения) и ориентацию в социальных ролях и межличностных отношениях.

Применительно к учебной деятельности следует выделить три вида личностных действий: личностное, профессиональное, жизненное самоопределение; смыслообразование, т. е. установление обучающимися связи между целью учебной деятельности и её мотивом, другими словами, между результатом учения и тем, что побуждает к деятельности, ради чего она осуществляется. Ученик должен задаваться вопросом: *какое значение и какой смысл имеет для меня учение?* – и уметь на него отвечать;

нравственно-этическая ориентация, в том числе, и оценивание усваиваемого содержания (исходя из социальных и личностных ценностей), обеспечивающее личностный моральный выбор.

Регулятивные универсальные учебные действия обеспечивают обучающимся организацию своей учебной деятельности. К ним относятся:

- целеполагание как постановка учебной задачи на основе соотнесения того, что уже известно и усвоено учащимися, и того, что ещё неизвестно;
- планирование – определение последовательности промежуточных целей с учётом конечного результата; составление плана и последовательности действий;
- прогнозирование – предвосхищение результата и уровня усвоения знаний, его временных характеристик;
- контроль в форме сличения способа действия и его результата с заданным эталоном с целью обнаружения отклонений и отличий от эталона;
- коррекция – внесение необходимых дополнений и коррективов в план и способ действия в случае расхождения эталона, реального действия и его результата с учётом оценки этого результата самим обучающимся, учителем, товарищами;
- оценка – выделение и осознание обучающимся того, что уже усвоено и что ещё нужно усвоить, осознание качества и уровня усвоения; оценка результатов работы;
- саморегуляция как способность к мобилизации сил и энергии, к волевому усилию (к

выбору в ситуации мотивационного конфликта) и преодолению препятствий.

Познавательные универсальные учебные действия включают: общеучебные, логические учебные действия, а также постановку и решение проблемы.

Общеучебные универсальные действия:

- самостоятельное выделение и формулирование познавательной цели;
- поиск и выделение необходимой информации, в том числе решение рабочих задач с использованием общедоступных в начальной школе инструментов ИКТ и источников информации;
- структурирование знаний;
- осознанное и произвольное построение речевого высказывания в устной и письменной форме;
- выбор наиболее эффективных способов решения задач в зависимости от конкретных условий;
- рефлексия способов и условий действия, контроль и оценка процесса и результатов деятельности;
- смысловое чтение как осмысление цели чтения и выбор вида чтения в зависимости от цели; извлечение необходимой информации из прослушанных текстов различных жанров;
- определение основной и второстепенной информации; свободная ориентация и восприятие текстов художественного, научного, публицистического и официально-делового стилей; понимание и адекватная оценка языка средств массовой информации;
- постановка и формулирование проблемы, самостоятельное создание алгоритмов деятельности при решении проблем творческого и поискового характера.

Особую группу общеучебных универсальных действий составляют ***знаково-символические действия:***

- моделирование – преобразование объекта из чувственной формы в модель, где выделены существенные характеристики объекта (пространственно-графическая или знаково-символическая);
- преобразование модели с целью выявления общих законов, определяющих данную предметную область.

Логические универсальные действия:

- анализ объектов с целью выделения признаков (существенных, несущественных);
- синтез – составление целого из частей, в том числе самостоятельное достраивание с восполнением недостающих компонентов;
- выбор оснований и критериев для сравнения, сериации, классификации объектов;

- подведение под понятие, выведение следствий;
- установление причинно-следственных связей, представленицепочек объектов и явлений;
- построение логической цепочки рассуждений, анализ истинности утверждений;
- доказательство;
- выдвижение гипотез и их обоснование.

Постановка и решение проблемы:

формулирование проблемы;

самостоятельное создание способов решения проблем творческого и поискового характера.

Коммуникативные универсальные учебные действия обеспечивают социальную компетентность и учёт позиции других людей, партнёров по общению или деятельности; умение слушать и вступать в диалог; участвовать в коллективном обсуждении проблем; интегрироваться в группу сверстников и строить продуктивное взаимодействие и сотрудничество со сверстниками и взрослыми.

К коммуникативным действиям относятся:

- планирование учебного сотрудничества с учителем и сверстниками – определение цели, функций участников, способов взаимодействия;
- постановка вопросов – инициативное сотрудничество в поиске и сборе информации;
- разрешение конфликтов – выявление, идентификация проблемы, поиск и оценка альтернативных способов разрешения конфликта, принятие решения и его реализация;
- управление поведением партнёра – контроль, коррекция, оценка его действий;
- умение с достаточной полнотой и точностью выражать свои мысли в соответствии с задачами и условиями коммуникации; владение монологической и диалогической формами речи в соответствии с грамматическими и синтаксическими нормами родного языка, современных средств коммуникации.

Универсальные учебные действия представляют собой целостную систему, в которой происхождение и развитие каждого вида учебного действия определяется его отношением с другими видами учебных действий и общей логикой возрастного развития.

Содержание и способы общения и коммуникации обуславливают развитие способности ребёнка к регуляции поведения и деятельности, познанию мира, определяют образ «Я» как систему представлений о себе, отношений к себе.

Характеристика результатов формирования УУД на разных этапах обучения в начальной школе по УМК «Перспектива»

Таблица № 1

Клас с	Личност ые УУД	Регулятивные УУД	Познавательные УУД	Коммуникативн ые УУД
1 класс	<p>1. Ценить и принимать следующие базовые ценности: «добро», «терпение», «родина», «природа», «семья».</p> <p>2. Уважать свою семью, своих родственников, ценить родителей.</p> <p>3. Освоить роль ученика; формирование интереса (мотивации) к учению.</p> <p>4. Оценивать жизненные ситуации и поступки героев художественных текстов с точки зрения общечеловеческих норм.</p>	<p>1. Организовывать свое рабочее место под руководством учителя.</p> <p>2. Определять цель выполнения заданий на уроке, во внеурочной деятельности, в жизненных ситуациях под руководством учителя.</p> <p>3. Определять план выполнения заданий на уроках, внеурочной деятельности, жизненных ситуациях под руководством учителя.</p> <p>4. Использовать в своей деятельности простейшие приборы: линейку, треугольник и т.д.</p>	<p>1. Ориентироваться в учебнике: определять умения, которые будут сформированы на основе изучения данного раздела.</p> <p>2. Отвечать на простые вопросы учителя, находить нужную информацию в учебнике.</p> <p>3. Сравнить предметы, объекты: находить общее и различное.</p> <p>4. Группировать предметы, объекты на основе существенных признаков.</p> <p>5. Подробно пересказывать прочитанное или прослушанное; определять тему.</p>	<p>1. Участвовать в диалоге на уроке и в жизненных ситуациях.</p> <p>2. Отвечать на вопросы учителя, товарищей по классу.</p> <p>2. Соблюдать простейшие нормы речевого этикета: здороваться, прощаться, благодарить.</p> <p>3. Слушать и понимать речь других.</p> <p>4. Участвовать в парной работе.</p>
2 класс	<p>1. Ценить и принимать следующие базовые ценности: «добро», «терпение», «родина», «природа», «семья», «мир», «настоящий друг».</p> <p>2. Уважение к своему народу, к своей родине.</p> <p>3. Освоение личностного</p>	<p>1. Самостоятельно организовывать свое рабочее место.</p> <p>2. Следовать режиму организации учебной и внеучебной деятельности.</p> <p>3. Определять цель учебной деятельности с помощью учителя и самостоятельно.</p> <p>4. Определять план выполнения заданий</p>	<p>1. Ориентироваться в учебнике: определять умения, которые будут сформированы на основе изучения данного раздела; определять круг своего «незнания».</p> <p>2. Отвечать на простые и сложные вопросы учителя, самим задавать вопросы, находить нужную информацию в учебнике.</p>	<p>1. Участвовать в диалоге; слушать и понимать других, высказывать свою точку зрения на события, поступки.</p> <p>2. Оформлять свои мысли в устной и письменной речи с учетом своих учебных и жизненных речевых ситуациях.</p> <p>3. Читать вслух и про себя тексты</p>

	<p>смысла учения, желая учиться.</p> <p>4. Оценивать жизненные ситуации и поступки героев художественных текстов с точки зрения общечеловеческих норм.</p>	<p>на уроках, во внеурочной деятельности, жизненных ситуациях под руководством учителя.</p> <p>5. Соотносить выполненное задание с образцом, предложенным учителем.</p> <p>6. Использовать в работе простейшие инструменты и более сложные приборы (циркуль).</p> <p>6. Корректировать выполнение задания в дальнейшем.</p> <p>7. Оценивать выполнение своего задания по следующим критериям: легко выполнять, возникли сложности при выполнении.</p>	<p>3. Сравнить и группировать предметы, объекты по нескольким основаниям; находить закономерности; самостоятельно продолжать их по установленному правилу.</p> <p>4. Подробно пересказывать прочитанное или прослушанное; составлять простой план.</p> <p>5. Определять, в каких источниках можно найти необходимую информацию для выполнения задания.</p> <p>6. Находить необходимую информацию, как в учебнике, так и в словарях в учебнике.</p> <p>7. Наблюдать и делать самостоятельные простые выводы</p>	<p>учебников, других художественных и научно-популярных книг, понимать прочитанное.</p> <p>4. Выполняя различные роли в группе, сотрудничать в совместном решении проблемы (задачи).</p>
<p>3 класс</p>	<p>1. Ценить и принимать следующие базовые ценности: «добро», «терпение», «родина», «природа», «семья», «мир», «настоящий друг», «справедливость», «желание понимать друг друга», «понимать позицию другого».</p> <p>2. Уважение к</p>	<p>1. Самостоятельно организовывать свое рабочее место в соответствии с целью выполнения заданий.</p> <p>2. Самостоятельно определять важность или необходимость выполнения различных заданий в учебном процессе и жизненных ситуациях.</p> <p>3. Определять цель учебной деятельности самостоятельно.</p>	<p>1. Ориентироваться в учебнике: определять умения, которые будут сформированы на основе изучения данного раздела; определять круг своего незнания; планировать свою работу по изучению незнакомого материала.</p> <p>2. Самостоятельно предполагать, какая дополнительная информация будет нужна для изучения незнакомого материала;</p>	<p>1. Участвовать в диалоге; слушать и понимать других, высказывать свою точку зрения на события, поступки.</p> <p>2. Оформлять свои мысли в устной и письменной речи с учетом своих учебных и жизненных речевых ситуаций.</p> <p>3. Читать вслух и про себя тексты учебников, других художественных и научно-</p>

	<p>своему народу, к другим народам, терпимость к обычаям и традициям других народов.</p> <p>3. Освоение личностного смысла учения; желание продолжать свою учебу.</p> <p>4. Оценивать жизненные ситуации и поступки героев художественных текстов с точки зрения общечеловеческих норм.</p>	<p>4. Определять план выполнения заданий на уроках, во внеурочной деятельности, жизненных ситуациях под руководством учителя.</p> <p>5. Определять правильность выполненного задания на основе сравнения с предыдущими заданиями, или на основе различных образцов.</p> <p>6. Корректировать выполнение задания в соответствии с планом, условиями выполнения, результатом действий на определенном этапе.</p> <p>7. Использовать в работе литературу, инструменты, приборы.</p> <p>8. Оценивать выполнение задания по заранее известным критериям.</p>	<p>отбирать необходимые источники информации среди предложенных учителем словарей, энциклопедий, справочников.</p> <p>3. Извлекать информацию, представленную в разных формах (текст, таблица, схема, экспонат, модель, иллюстрация и др.)</p> <p>4. Представлять информацию в виде текста, таблицы, схемы, в том числе с помощью ИКТ.</p> <p>5. Анализировать, сравнивать, группировать различные объекты, явления, факты.</p>	<p>популярных книг, понимать прочитанное.</p> <p>4. Выполняя различные роли в группе, сотрудничать в совместном решении проблемы (задачи).</p> <p>5. Отстаивать свою точку зрения, соблюдая правила речевого этикета.</p> <p>6. Критично относиться к своему мнению.</p> <p>7. Понимать точку зрения другого.</p> <p>8. Участвовать в работе группы, распределять роли, договариваться друг с другом.</p>
<p>4 класс</p>	<p>1. Ценить и принимать следующие базовые ценности: «добро», «терпение», «родина», «природа», «семья», «мир», «настоящий друг», «справедливость», «желание понимать друг друга», «понимать</p>	<p>1. Самостоятельно формулировать задание: определять его цель, планировать алгоритм его выполнения, корректировать работу по ходу его выполнения, самостоятельно оценивать.</p> <p>2. Использовать при выполнении задания различные средства: справочную литературу, ИКТ, инструменты и</p>	<p>1. Ориентироваться в учебнике: определять умения, которые будут сформированы на основе изучения данного раздела; определять круг своего незнания; планировать свою работу по изучению незнакомого материала.</p> <p>2. Самостоятельно предполагать, какая дополнительная информация будет</p>	<p>Участвовать в диалоге; слушать и понимать других, высказывать свою точку зрения на события, поступки.</p> <p>2. Оформлять свои мысли в устной и письменной речи с учетом своих учебных и жизненных речевых ситуаций.</p> <p>3. Читать вслух и про себя тексты</p>

	<p>позицию другого», «народ», «национальность» и т.д.</p> <p>2. Уважение к своему народу, к другим народам, принятие ценностей других народов.</p> <p>3. Освоение личностного смысла учения; выбор дальнейшего образовательного маршрута.</p> <p>4. Оценивать жизненные ситуации и поступки героев художественных текстов с точки зрения общечеловеческих норм.</p>	<p>приборы.</p> <p>3. Определять самостоятельно критерии оценивания, давать самооценку.</p>	<p>нужна для изучения незнакомого материала; отбирать необходимые источники информации среди предложенных учителем словарей, энциклопедий, справочников, электронных дисков.</p> <p>3. Сопоставлять и отбирать информацию, полученную из различных источников (словари, энциклопедии, справочники, электронные диски, сеть Интернет).</p> <p>4. Анализировать, сравнивать, группировать различные объекты, явления, факты.</p> <p>5. Самостоятельно делать выводы, перерабатывать информацию, преобразовывать её, представлять информацию на основе схем, моделей, сообщений.</p> <p>6. Составлять сложный план текста.</p> <p>7. Уметь передавать содержание в сжатом, выборочном или развёрнутом виде.</p>	<p>учебников, других художественных и научно-популярных книг, понимать прочитанное.</p> <p>4. Выполняя различные роли в группе, сотрудничать в совместном решении проблемы (задачи).</p> <p>5. Отстаивать свою точку зрения, соблюдая правила речевого этикета; аргументировать свою точку зрения с помощью фактов и дополнительных сведений.</p> <p>6. Критично относиться к своему мнению. Уметь взглянуть на ситуацию с иной позиции и договариваться с людьми иных позиций.</p> <p>7. Понимать точку зрения другого.</p> <p>8. Участвовать в работе группы, распределять роли, договариваться друг с другом.</p> <p>Предвидеть последствия коллективных решений.</p>
--	---	---	--	--

В УМК «Перспектива» УУД рассматриваются как совокупность педагогических ориентиров в организации образовательного процесса в начальной школе.

Показателем успешности формирования УУД будет ориентация школьника на выполнение действий, выраженных в категориях:

- знаю/могу,

- хочу,
- делаю.

Психологическая терминология	Педагогическая терминология	Язык ребенка	Педагогический ориентир (результат педагогического воздействия, принятый и реализуемый школьником) знаю/могу, хочу, делаю
Личностные универсальные учебные действия	Воспитание личности (нравственное развитие; формирование познавательного интереса)	«Я сам»	«Что такое хорошо и что такое плохо» «Хочу учиться» «Учусь успеху» «Живу в России» «Расту хорошим человеком» «В здоровом теле здоровый дух!»
Регулятивные универсальные учебные действия	Самоорганизация	«Я могу»	«Понимаю и действую» «Контролирую ситуацию» «Учусь оценивать» «Думаю, пишу, говорю, показываю и делаю»
Познавательные универсальные учебные действия	Исследовательская культура	«Я учусь»	«Ищу и нахожу» «Изображаю и фиксирую» «Читаю, говорю, понимаю» «Мыслю логически» «Решаю проблему»
Коммуникативные универсальные учебные действия	Культура общения	«Мы вместе»	«Всегда на связи» «Я и Мы»

Связь универсальных учебных действий с содержанием учебных предметов УМК «Перспектива»

Формирование УУД в образовательном процессе осуществляется в контексте усвоения разных предметных дисциплин. Требования к уровню освоения универсальных учебных действий находят отражение в планируемых результатах освоения программ учебных предметов и курсов внеурочной деятельности.

Каждый из предметов УМК «Перспектива» и курсов внеурочной деятельности, помимо прямого эффекта обучения – приобретения определенных знаний, умений, навыков, вносит свой вклад в формирование УУД:

Коммуникативных, в том числе умения ориентироваться в ситуации общения, адекватно понимать речь партнера и строить свое речевое высказывание; контролировать и корректировать речь в зависимости от задач и ситуации общения; извлекать из текста информацию в соответствии с коммуникативной задачей. Умения использовать знаковые системы и символы для

моделирования объектов и отношений между ними.

Умений выполнять логические действия абстрагирования, сравнения, нахождения общих закономерностей, анализа, синтеза; осуществлять эвристические действия; выбирать стратегию решения; строить и проверять элементарные гипотезы.

Каждый учебный предмет курса внеурочной деятельности в зависимости от его содержания и способов организации учащихся раскрывает определенные возможности для формирования УУД.

Связь универсальных учебных действий с содержанием учебных предметов определяется следующими утверждениями:

УУД представляют собой целостную систему, в которой можно выделить взаимосвязанные и взаимообуславливающие виды действий:

- коммуникативные – обеспечивающие социальную компетентность;
- познавательные – общеучебные, логические, связанные с решением проблемы;
- личностные – определяющие мотивационную ориентацию;
- регулятивные – обеспечивающие организацию собственной деятельности.

Формирование УУД является целенаправленным, системным процессом, который реализуется через все предметные области и внеурочную деятельность.

Заданные Стандартом УУД определяют акценты в отборе содержания, планировании и организации образовательного процесса с учетом возрастнo- психологических особенностей обучающихся.

Схема работы над формированием конкретных УУД каждого вида указывается в тематическом планировании, технологических картах изучения темы. Способы учета уровня их сформированности – в требованиях к результатам освоения учебной программы по каждому предмету и в обязательных программах внеурочной деятельности.

Педагогическое сопровождение этого процесса осуществляется с помощью Портфолио, который является процессуальным способом оценки достижений учащихся в развитии универсальных учебных действий.

Результаты усвоения УУД формулируются для каждого класса и являются ориентиром при организации мониторинга их достижения.

Отличительной особенностью УМК «Перспектива» является то, что основой всех учебных предметов выступают понятия «культура», «общение», «познание», «творчество».

Приведем пример, как формируются некоторые личностные результаты средствами разных учебных предметов в УМК «Перспектива».

Формирование основ российской гражданской идентичности, чувства гордости за свою Родину, российский народ и историю России, осознание своей этнической и

национальной принадлежности; формирование ценности многонационального российского общества; становление гуманистических и демократических ценностных ориентаций. Для достижения указанных личностных результатов в учебниках 1 – 4 классов введены соответствующие разделы и темы, разнообразные по форме и содержанию тексты, упражнения, задания, задачи.

В курсе «Математика Г.В. Дорофеева, Т.Н. Мираковой с этой целью используются сюжеты и персонажи из русских народных сказок: «Гуси-лебеди», «Марья-Искусница», «Вершки и корешки», «Репка», «Теремок» и др., и сказок зарубежных авторов: «Снежная королева», «Бременские музыканты», «Красная шапочка», «Белоснежка и семь гномов» и т. д.

В учебник математики введены задания, направленные на воспитание человека, способного заботиться о других людях, проявлять сочувствие и оказывать помощь нуждающимся, соблюдая общепринятые этические нормы. Например, в теме «Разговор о величине» в учебнике 1 класса (ч. 1, с. 7) даётся серия картинок «Что не так нарисовал художник», работая с которыми дети должны понять, что в транспорте младший должен уступить место старшему и т. п. Воспитательное значение также имеют и сюжеты текстовых задач: дети оказывают посильную помощь по хозяйству, участвуют в работе по благоустройству территории, ухаживают за цветами, кормят домашних животных и птиц, изготавливают кормушки и скворечники, заботятся о младших, учатся оказывать внимание своим друзьям, поздравляя их и даря подарки, и т. д. (ч. 2, с. 41, № 1 и др.).

В курсе «Русский язык» материалы учебника знакомят учащихся с историей и культурой нашей страны, воспитывают любовь и уважение к Родине. Тексты учебников подобраны таким образом, чтобы младшие школьники получили представление о России как об огромной и великой державе. Дети узнают о географии России, о древних городах нашей страны. Многочисленные тексты об известных людях России также ориентированы на воспитание чувства гордости за свою страну, за ее историю и культуру.

Учебники ориентируют учащихся на осознание своей этнической и национальной принадлежности при сохранении уважения к представителям других народов. Эта цель достигается как с помощью текстов, где данная информация дается учащимся «напрямую», так и с помощью текстов, в которых содержится установка на воспитание любви к своему родному краю и, одновременно, осознание ценностей многонационального российского общества.

В курсе «Литературное чтение» материалы учебников показывают красоту родного края, воспитывают чувство гордости за свою страну, уважение к другим народам России и мира.

Например, в разделе «Радуга-дуга» (1 класс) учащиеся знакомятся с произведениями народного творчества – песенками, стихами, пословицами, поговорками народов Удмуртии,

Калмыкии, Чувашии и других народов. Произведения воспитывают уважение и любовь к своей стране, доброе отношение к людям и природе, правдивость, трудолюбие и др.

В разделе «Здравствуй, сказка!» (1 класс) дети, читают русские, татарские и ингушскую сказки. Вопросы и задания побуждают ребенка к осознанию таких качеств, как равнодушие, доброта, эгоизм, уважение. Во 2 классе в разделе «Мир народной сказки» (часть 1) представлены сказки разных народов (русская, корякская, хантыйская), в которых отражаются традиции, обычаи истории народа. Учащиеся осознают себя как часть могучего многонационального российского общества, богатого культурой каждого народа.

Воспитание любви к своей родине, гордости за неё формируется содержанием разделов «Край родной, навек любимый», «Картины родной природы», заданиями и хорошо подобранным фотографическим рядом городов России: Москвы, Санкт-Петербурга, Сергиева Посада, Суздали, Торжка, Владивостока и др. Произведения русских писателей и поэтов показывают красоту родной природы, иллюстрируются репродукциями картин известных русских художников.

Раздел «О Родине, о подвигах, о славе» учебника для 4 класса знакомит учащихся с некоторыми важными событиями и личностями в истории нашей страны: Александр Невский и Ледовое побоище, Дмитрий Донской и Куликовская битва и др., пословицами и поговорками о Родине, очерками К. Ушинского, В. Пескова об Отечестве.

В курсе «Родной язык и литературное чтение на родном языке формируются первоначальные представления о единстве и многообразии языкового и культурного пространства России, о языке как основе национального самосознания. Развивается диалогическая и монологическая устная и письменная речь на родном языке, коммуникативные умения, нравственные и эстетические чувства, способность к творческой деятельности на родном языке.

В курсе «Окружающий мир» с этой целью предусмотрен раздел «Родная страна» (1 класс), в котором дети знакомятся с государственными символами России (гербом, флагом, гимном), с обликом российской столицы и его изменением в ходе исторического времени. Тема «Мы – семья народов России» в этом же разделе знакомит детей с культурой разных народов России в сопоставлении и взаимных связях.

Учебник 2 класса начинается темой «Мы – союз народов России». В ней раскрывается значение понятия Российская Федерация, предлагается работа с политико- административной картой нашей страны, вводится представление об основных, традиционных для России религиях, рассказывается о консолидирующей роли русского языка как государственного, обеспечивающего межнациональное (межэтническое) общение.

В учебнике 3 класса гуманистические и демократические ценностные ориентации формируются в разделе «Мир как дом». В учебнике 4 класса для этой цели предлагаются разделы «Мы – граждане единого Отечества», «По родным просторам», «Путешествие по Реке времени»,

«Мы строим будущее России».

В курсе «Технология» для 1 – 4 класса учащиеся знакомятся со старинными, традиционными для России промыслами и ремеслами, материалами, инструментами, профессиями мастеров, работающих в этих отраслях, а также технологическими процессами современных производств Российской Федерации, работой промышленных предприятий нашей страны, продукцией, которую они выпускают.

Практические работы по изготовлению изделий традиционных ремесел, современных костюмов разных народов России формируют у учащихся осознание своей этнической и национальной принадлежности; воспитывают уважительное отношение к культуре своего и других народов. В 4 классе учащиеся при знакомстве с современными производствами нашей страны и выполнении проектов частично воспроизводят производственные циклы промышленных предприятий в РФ.

В курсе «Музыка» во 2 классе дети разучивают Гимн России, и продолжают знакомство с государственной символикой Российского государства, произведениями отечественного музыкального искусства.

В курсе «Изобразительное искусство» достижение указанных результатов осуществляется благодаря содержанию конкретных заданий и сквозному принципу построения обучающего материала, в основе которого идея «от родного порога – в мир большой культуры».

В курсе «Основы религиозных культур и светской этики» каждый учебник содержит общие для всех шести модулей уроки: *урок 1* «Россия – наша Родина» и *урок 30* «Любовь и уважение к Отечеству». Тема Родины, России, любви и уважения к Отечеству, единства разнообразных культурных и духовных традиций народов нашей страны лежит в начале учебной программы каждого предмета и ею же завершается. Также и в содержании каждого учебника эта тема системно представлена иллюстративным материалом, отражающим особенности российских культурных и религиозных традиций, учебным содержанием, которое раскрывается на материале отечественной истории. Кроме того, в основе содержания всех модулей лежат концептуальные понятия «мы – российский народ», «мы разные и мы вместе». Таким образом, у учащихся складывается целостный образ культурно-исторического мира России.

В курсе «Английский язык» в разделе *Spotlight on Russia* учащимся предлагаются тексты о России по различной тематике. Например, тексты о дне города, российских городах-миллионерах, музеях России позволяют учащимся осознавать себя гражданами страны. Текст о семейном гербе и создание собственного герба формирует ценности общества и семьи. Таким образом, у учащихся воспитывается чувство гордости за свою семью и свою страну.

Спортивно-оздоровительное	<p>Личностные, регулятивные через умения:</p> <ul style="list-style-type: none"> • организовывать и проводить со сверстниками элементы спортивных соревнований, осуществлять их объективное судейство; • бережно обращаться с инвентарём и оборудованием, соблюдать требования техники безопасности; • взаимодействовать со сверстниками по правилам игры, здоровому образу жизни.
Духовно- нравственное	<p>Личностные, коммуникативные, познавательные через:</p> <ul style="list-style-type: none"> • знакомство учащихся с достопримечательностями области, растительным и животным миром; • знакомство учащихся с профессиями людей области и своего села; • расширение кругозора детей, развитие наблюдательности, внимания, навыков устанавливать причинно - следственные связи; • воспитание уважительного отношения к родному городу, его истории, природе; • развитие осознания целостности окружающего мира, формирование экологической грамотности; • знакомство с элементарными правилами нравственного поведения в мире природы; • развитие доброжелательности и эмоциональной отзывчивости, понимания и сопереживания другим людям.
Обще-интеллектуальное направление	<p>Коммуникативные регулятивные через:</p> <ul style="list-style-type: none"> • решение риторических задач, риторические игры, риторический анализ устных и письменных тестов; • анализ и оценка общения с точки зрения эффективности, корректности поведения, уровня владения языком; • общение в определенной ситуации, учитывать адресата, аудиторию, проведение рефлексии, определение своих неудач.
Общекультурное направление	<p>Коммуникативные регулятивные через:</p> <ul style="list-style-type: none"> • решение риторических задач, риторические игры, риторический анализ устных и письменных тестов; • анализ и оценка общения с точки зрения эффективности, корректности поведения, уровня владения языком;

	<ul style="list-style-type: none"> общение в определенной ситуации, учитывать адресата, аудиторию, проведение рефлексии, определение своих неудач
Социальное направление	<p>Личностные, регулятивные, коммуникативные, познавательные через систему групповых занятий, которые включают элементы тренинга, социопсихологические игры, элементы психогимнастики, сказкотерапии, арттерапии, групповые дискуссии.</p> <p>Личностные, коммуникативные, регулятивные и познавательные через:</p> <ul style="list-style-type: none"> осознание себя частью коллектива, формирование активной жизненной позиции, потребности самореализации в творческой коллективной деятельности, развитие навыков самоорганизации и самоуправления; формирование и расширение опыта позитивного взаимодействия и сотрудничества со сверстниками и учителем; развитие доброжелательности и эмоциональной отзывчивости, понимания и сопереживания другим людям.

Типовые задачи формирования универсальных учебных действий на основе УМК «Перспектива»

Типовые задачи формирования универсальных учебных действий на основе УМК «Перспектива» конструируются учителем на основании следующих общих подходов:

Структура задачи. Любая задача, предназначенная для развития и/или оценки уровня сформированности УУД (личностных, регулятивных, познавательных и коммуникативных) предполагает осуществление субъектом (в свёрнутом или развёрнутом виде) следующих навыков: ознакомление – понимание – применение – анализ – синтез – оценка.

В общем виде задача состоит из информационного блока и серии вопросов (практических заданий) к нему.

Требования к задачам. Для того чтобы задачи, предназначенные для оценки тех или иных УУД, были валидными (надёжными) и объективными, они должны быть:

- составлены в соответствии с требованиями, предъявляемыми к тестовым заданиям в целом;
- сформулированы на языке, доступном пониманию ученика, претендующего на освоение соответствующих УУД;
- избыточными с точки зрения выраженности в них «зоны ближайшего развития»;

многоуровневыми, т.е. предполагающими возможность оценить как общий подход к решению, так и выбор необходимой стратегии;

- «модульными», т.е. предусматривающими возможность, сохраняя общий конструкт задачи, менять некоторые из её условий.

Пример конструирования задачи по работе с текстом

(УМК «Перспектива» Окружающий мир. 1 класс. Рабочая тетрадь. Ч.1, стр.10)

Ознакомление: Вспомните и напишите (Напишите с помощью трёх прилагательных (или словосочетаний), как выглядел остров, когда корабельщики впервые увидели его).

Понимание: Постройте прогноз развития (Подумайте, как бы могли развиваться события дальше, что ещё могло бы находиться, произойти на острове?).

Применение: Сделайте эскиз рисунка (схемы), который показывает как выглядел остров до и после превращения).

Анализ: Раскройте особенности...Выдели две части в отрывке. Объясни своё мнение.

Синтез: Изложите в форме... своё мнение (понимание)... Докажи, что в описаниях это один и тот же остров.

Оценка: Оцените значимость...для... (Почему изменения, которые произошли с островом, корабельщики называют «чудом?»).

Преимственность формирования универсальных учебных действий по ступеням общего образования

Организация преемственности осуществляется при переходе от дошкольного образования к начальному образованию, от начального образования к основному образованию, от основного к среднему полному образованию. На каждой ступени образовательного процесса проводится диагностика (физическая, психологическая, педагогическая) готовности учащихся к обучению на следующей ступени. Стартовая диагностика определяет основные проблемы, характерные для большинства обучающихся, и в соответствии с особенностями ступени обучения на определенный период выстраивается система работы по преемственности.

Преимственность формирования универсальных учебных действий по ступеням общего образования обеспечивается за счет:

- принятия в педагогическом коллективе общих ценностных оснований образования, в частности – ориентация на ключевой стратегический приоритет непрерывного образования – формирование умения учиться;
- четкого представления педагогов о планируемых результатах обучения на каждой ступени;
- целенаправленной деятельности по реализации условий, обеспечивающих развитие УУД в образовательном процессе (коммуникативные, речевые, регулятивные, общеучебные, логические и др.).

Основанием преемственности разных ступеней образовательной системы становится ориентация на ключевой стратегический приоритет непрерывного образования формирование умения учиться.

В Таблице «Значение универсальных учебных действий для успешности обучения в начальной школе и основной школе» представлены УУД, результаты развития УУД, их значение для обучения.

Таблица. «Значение универсальных учебных действий для успешности обучения в начальной школе и основной школе»

УУД	Результаты развития УУД (начальная школа)	Значение для обучения (основная школа)
Личностные действия - смыслообразование - самоопределение Регулятивные действия	Адекватная школьная мотивация. Мотивация достижения. Развитие основ гражданской идентичности. Рефлексивная адекватная самооценка	Обучение в зоне ближайшего развития ребенка. Адекватная оценка учащимся границ «знания и незнания». Достаточно высокая самоэффективность в форме принятия учебной цели и работы над ее достижением.
Регулятивные,	Функционально-структурная	Высокая успешность в
личностные, познавательные, коммуникативные действия	сформированность учебной деятельности. Произвольность восприятия, внимания, памяти, воображения.	Усвоении учебного содержания. Создание предпосылок для дальнейшего перехода к самообразованию.
Коммуникативные, регулятивные действия	Внутренний план действия	Способность действовать «в уме». Отрыв слова от предмета, достижение нового уровня обобщения.
Коммуникативные, регулятивные действия	Рефлексия – осознание учащимся содержания, последовательности оснований действий	Осознанность и критичность учебных действий.

Планируемые результаты в освоении школьниками универсальных учебных действий по завершении начального обучения

Развитие личности. В сфере личностных универсальных учебных действий у выпускников будут сформированы внутренняя позиция обучающегося, адекватная мотивация учебной

деятельности, включая учебные и познавательные мотивы, ориентация на моральные нормы и их выполнение.

Самообразование и самоорганизация. В сфере регулятивных универсальных учебных действий выпускники овладеют всеми типами учебных действий, направленных на организацию своей работы в образовательном учреждении и вне его, включая способность принимать и сохранять учебную цель и задачу, планировать её реализацию (в том числе во внутреннем плане), контролировать и оценивать свои действия, вносить соответствующие коррективы в их выполнение.

Исследовательская культура. В сфере познавательных универсальных учебных действий выпускники научатся воспринимать и анализировать сообщения и важнейшие их компоненты – тексты, использовать знаково-символические средства, в том числе овладеют действием моделирования, а также широким спектром логических действий и операций, включая общие приёмы решения задач.

Культура общения. В сфере коммуникативных универсальных учебных действий выпускники приобретут умения учитывать позицию собеседника (партнёра), организовывать и осуществлять сотрудничество и кооперацию с учителем и сверстниками, адекватно воспринимать и передавать информацию, отображать предметное содержание и условия деятельности в сообщениях, важнейшими компонентами которых являются тексты.

Условия, обеспечивающие развитие УУД в образовательном процессе

Учитель знает и понимает:

- важность формирования универсальных учебных действий школьников;
- сущность и виды универсальных учебных действий;
- педагогические приемы и способы их формирования.

Учитель умеет:

- отбирать содержание и конструировать учебный процесс с учетом формирования УДД;
- использовать диагностический инструментарий успешности формирования УДД;
- привлекать родителей к совместному решению проблемы формирования УДД.

Для получения объективной информации о состоянии и динамике уровня сформированности универсальных учебных действий у младших школьников в условиях реализации федеральных государственных стандартов нового поколения ГБОУ СОШ с.Узюково разработала «Программу мониторинга уровня сформированности УУД». См. Приложение 1.

2. Программа отдельных учебных предметов и курсов внеурочной деятельности

2.1. Русский язык

Виды речевой деятельности

Слушание. Осознание цели, ситуации и результата устного общения с помощью наглядно-образных моделей. Адекватное восприятие звучащей речи. Восприятие на слух информации, содержащейся в предлагаемом тексте, определение основной мысли текста, передача его содержания по вопросам. Развитие умения слушать речь собеседника (анализировать её, поддерживать диалог репликами, задавать вопросы). Наблюдение за ролью слова, жестов, мимики, интонации в устном общении.

Говорение. Выбор языковых средств в соответствии с целями и условиями общения для эффективного решения коммуникативной задачи. Умение отчётливо произносить слова, чётко артикулируя их. Практическое овладение диалогической формой речи.

Овладение умениями начать, поддержать и закончить разговор, привлечь внимание и т. п. Практическое овладение устными монологическими высказываниями в соответствии с учебной задачей (описание, повествование, рассуждение). Усвоение норм речевого этикета в ситуациях учебного и бытового общения (приветствие, прощание, извинение, благодарность, обращение с просьбой). Соблюдение орфоэпических норм и правильной интонации.

Чтение. Чтение вслух и про себя. Понимание учебного текста. Выборочное чтение с целью нахождения необходимого материала. Нахождение информации, заданной в тексте в явном виде. Формулирование простых выводов на основе информации, содержащейся в тексте. Интерпретация и обобщение содержащейся в тексте информации. Анализ и оценка содержания, языковых особенностей и структуры текста.

Письмо. Письмо букв, буквосочетаний, слогов, слов, предложений в системе обучения грамоте. Овладение разборчивым, аккуратным письмом с учётом гигиенических требований к этому виду учебной работы. Списывание, письмо под диктовку в соответствии с изученными правилами. Письменное изложение содержания прослушанного и прочитанного текстов (подробное, выборочное). Создание небольших собственных текстов (сочинений) по интересной детям тематике (на основе впечатлений, литературных произведений, сюжетных рисунков, серий рисунков, просмотренного фрагмента видеозаписи и т. п.)

Обучение грамоте

Фонетика. Звуки речи, их характеристика. Осознание единства звукового состава слова и его значения.

Выделение отдельных звуков в слове. Установление числа и последовательности звуков в слове, фиксирование их в звуковых и образно- символических схемах. Сопоставление слов,

различающихся одним или несколькими звуками.

Различение гласных и согласных звуков. Понимание фонемных противопоставлений: твёрдых и мягких фонем, знаково-символическое их обозначение на схемах. Различение согласных твёрдых и мягких, звонких и глухих.

Слог как минимальная произносительная единица. Деление слов на слоги, открытый и закрытый слоги. Перенос слов. Ударение. Определение места ударения в слове, различение ударных и безударных слогов, ударных и безударных гласных.

Графика. Различение звука и буквы: буква как знак звука. Овладение позиционным способом обозначения звуков буквами. Буквы ъ, ь, не обозначающие звуков. Гласные буквы е, ё, ю, я; их двойная роль (в зависимости от материала для анализа). Наблюдение над значением слова. Практическое различение значения и звучания слова. Роль слова как посредника в общении, его номинативная функция. Правильное употребление в речи слов, называющих отдельные предметы (*роза, ландыш, осока*), и слов с обобщающим значением (*цветы, растения*).

Различение слова и предложения. Работа с предложением: выделение слов, изменение их порядка.

Орфография и пунктуация. Знакомство с правилами правописания и их применение:

- раздельное написание слов;
- обозначение гласных после шипящих (*ча—ща, чу—щу, ж—ш*);
- употребление ь для обозначения на письме мягкости согласных;
- употребление ъ и ь как разделительных знаков;
- прописная (заглавная) буква в начале предложения, в именах собственных;
- перенос слов по слогам без стечения согласных;
- знаки препинания в конце предложения.

Развитие речи. Понятие о речи и речевом общении. Различение устной и письменной речи, ее значение в жизни человека. Первоначальное представление о тексте как речевом произведении. Выделение в тексте предложений. Объединение предложений в текст. Понимание прочитанного текста при самостоятельном чтении вслух и при его прослушивании. Первоначальное представление о речевом общении с помощью наглядно-образных моделей. Деление речи на смысловые части (предложения) с помощью рисунков и схем. Составление из предложений связного текста, его запись.

Составление небольших рассказов повествовательного характера по серии сюжетных картинок, по материалам собственных игр, занятий, наблюдений.

Культура речевого общения. Знакомство с речевой этикой. Освоение позитивной модели речевого общения.

Систематический курс русского языка

Фонетика и орфоэпия. Различение гласных и согласных звуков. Нахождение в слове ударных и безударных гласных звуков. Различение мягких и твёрдых согласных звуков, определение парных и непарных по твёрдости-мягкости согласных звуков. Различение звонких и глухих звуков, определение парных и непарных по звонкости-глухости согласных звуков. Определение качественной характеристики звука: гласный — согласный; гласный ударный — безударный; согласный твёрдый — мягкий, парный — непарный; согласный звонкий — глухой, парный — непарный. Деление слов на слоги. Ударение, произношение звуков и сочетаний звуков в соответствии с нормами современного русского литературного языка. Фонетический разбор слова.

Графика. Различение звуков и букв. Обозначение на письме твёрдости-мягкости согласных звуков. Использование на письме разделительных *ь* и *ы*. Установление соотношения звукового и буквенного состава слова в словах типа стол, конь; в словах с йотированными гласными *е, ё, ю, я*; в словах с непроизносимыми согласными. Использование небуквенных графических средств: пробела между словами, знака переноса, абзаца. Знание алфавита: правильное называние букв, их последовательность. Использование алфавита при работе со словарями, справочниками, каталогами.

Лексика. Практическое представление о слове как единице языка. Понимание слова как единства звучания и значения. Различение внешней (звуко-буквенной) стороны и внутренней (значения слова) с помощью наглядно-образных моделей. Первоначальное представление о слове как знаке, как заместителе реальных предметов (их действий и свойств). Определение значения слов по тексту, выявление слов, значение которых требует уточнения. Определение значения слова по тексту или уточнение значения с помощью толкового словаря. Номинативная функция слова (называть предметы окружающего мира). Слова — имена собственные (наименование единичных предметов), имена нарицательные (общее наименование ряда подобных предметов). Дифференциация слов по вопросам «кто?», «что?» для обозначения одушевлённых и неодушевлённых предметов. Различение слов с конкретным и общим значением (*шуба* — *одежда*). Знакомство со словарями. Наблюдения за использованием в речи антонимов и синонимов. Первоначальные представления об однозначных и многозначных словах, о прямом и переносном значении слова.

Состав слова (морфемика). Овладение понятием «родственные (однокоренные) слова». Различение однокоренных слов и разных форм одного и того же слова. Различение однокоренных слов и синонимов, однокоренных слов и слов с омонимичными корнями. Выделение в словах однозначно выделяемыми морфемами окончания, корня, приставки, суффикса. Роль окончаний в словах (для связи слов в предложении). Различение изменяемых и неизменяемых слов. Представление о значении суффиксов и приставок. Образование однокоренных слов с помощью

суффиксов и приставок. Разбор слова по составу.

Морфология. Общее представление о частях речи. Классификация слов по частям речи. Знание средств их выделения (вопросы и общее значение). Деление частей речи на самостоятельные и служебные.

Имя существительное. Значение и употребление в речи. Умение опознавать имена собственные. Различение имён существительных, отвечающих на вопросы «кто?» и «что?». Различение имён существительных мужского, женского и среднего рода. Изменение существительных по числам. Изменение существительных по падежам. Определение падежа, в котором употреблено имя существительное. Различение падежных и смысловых (синтаксических) вопросов. Определение принадлежности имён существительных к 1, 2 и 3-му склонению. Морфологический разбор имён существительных.

Имя прилагательное. Значение и употребление в речи. Основные признаки. Дифференциация и группировка слов по вопросам. Изменение прилагательных по родам, числам и падежам, кроме притяжательных прилагательных на *-ий, -ья, -ов, -ин*. Морфологический разбор имён прилагательных.

Имя числительное. Общее представление об имени числительном как части речи. Употребление числительных в речи.

Местоимение. Общее представление о местоимении. Личные местоимения. Значение и употребление в речи. Личные местоимения 1, 2 и 3-го лица единственного и множественного числа. Склонение личных местоимений. Роль местоимения в речи.

Глагол. Значение и употребление в речи. Основные признаки. Классификация глаголов по вопросам. Неопределённая форма глагола. Различение глаголов, отвечающих на вопросы *что сделать?* и *что делать?* Изменение глаголов по временам. Изменение глаголов по лицам и числам в настоящем и будущем времени (спряжение). Способы определения I и II спряжения глаголов (практическое овладение). Изменение глаголов прошедшего времени по родам и числам. Морфологический разбор глаголов.

Наречие. Неизменяемость наречий. Значение и употребление в речи.

Предлог. Знакомство с наиболее употребительными предлогами. Функция предлогов: образование падежных форм имён существительных и местоимений. Отличие предлогов от приставок.

Союзы (и, а, но), их роль в речи. Частица не, её значение.

Синтаксис. Различение предложения, словосочетания, слова (осознание их сходства и различия). Выделение признаков предложения. Различение предложений по цели высказывания: повествовательные, вопросительные и побудительные; по эмоциональной окраске (интонации): восклицательные и невосклицательные. Нахождение главных членов предложения: подлежащего

и сказуемого.

Различение главных и второстепенных членов предложения. Установление связи (при помощи смысловых вопросов) между словами в словосочетании и предложении.

Нахождение и самостоятельное составление предложений с однородными членами без союзов и с союзами *и, а, но*. Использование интонации перечисления в предложениях с однородными членами. Различение простых и сложных предложений. Роль предложения в речевом общении, его коммуникативная функция.

Орфография и пунктуация. Практическое усвоение понятия «орфограмма». Формирование орфографической зоркости, использование разных способов написания в зависимости от места орфограммы в слове. Использование орфографического словаря.

- Применение правил правописания:
- сочетания *жи—ши, ча—ща, чу—щу*;
- сочетания *чк, чн, чт, щн*;
- перенос слов;
- заглавная буква в начале предложения, в именах собственных;
- проверяемые безударные гласные в корне слова;
- парные звонкие и глухие согласные в корне слова;
- непроизносимые согласные;
- непроверяемые гласные и согласные в корне слова (на ограниченном перечне слов);
- гласные и согласные в неизменяемых на письме приставках;
- разделительные *ъ* и *ь*;
- мягкий знак после шипящих на конце имён существительных (*ночь, рожь, мышь*);
- безударные падежные окончания имён существительных (кроме существительных на *-мя, -ий, -ия, -ие, -ья, -ье, -ия, -ов, -ин*);
- безударные окончания имён прилагательных;
- раздельное написание предлогов с другими словами: с именами существительными, личными местоимениями;
- *не* с глаголами;
- мягкий знак после шипящих на конце глаголов 2-го лица единственного числа (*пишешь, учишь*);
- мягкий знак в глаголах на *-ться*;
- безударные личные окончания глаголов;
- знаки препинания в конце предложения: точка, вопросительный и восклицательный знаки;
- знаки препинания (запятая) в предложениях с однородными членами, в сложных

предложениях.

Развитие речи. Осознание ситуации общения: с какой целью, с кем и где происходит общение.

Практическое овладение диалогической формой речи. Выражение собственного мнения, его аргументация. Овладение основными умениями ведения разговора (начать, поддержать, закончить разговор, привлечь внимание и т. п.). Овладение нормами речевого этикета в ситуациях учебного и бытового общения (приветствие, прощание, извинение, благодарность, обращение с просьбой), в том числе при общении с помощью средств ИКТ. Особенности речевого этикета в условиях общения с людьми, плохо владеющими русским языком.

Практическое овладение устными монологическими высказываниями на определённую тему с использованием разных типов речи (описание, повествование, рассуждение).

Текст. Признаки текста. Смысловое единство предложений в тексте. Заглавие текста. Последовательность предложений в тексте. Последовательность частей текста (абзацев). Комплексная работа над структурой текста: озаглавливание, корректирование порядка предложений и частей текста (абзацев).

План текста. Составление планов к предлагаемым текстам. Создание собственных текстов по предложенным планам. Типы текстов: описание, повествование, рассуждение, их особенности. Знакомство с жанрами письма и поздравления. Создание собственных текстов и корректирование заданных текстов с учётом точности, правильности, богатства и выразительности речи; использование в текстах синонимов и антонимов. Знакомство с основными видами изложений и сочинений (без заучивания определений): изложение подробное и выборочное, изложение с элементами сочинения, сочинение-повествование, сочинение-описание, сочинение-рассуждение. Освоение позитивной духовно-нравственной модели общения, основанной на взаимопонимании, терпении, уважении к собеседнику и внимании к иному мнению.

2.2. Литературное чтение

ВИДЫ РЕЧЕВОЙ И ЧИТАТЕЛЬСКОЙ ДЕЯТЕЛЬНОСТИ

Аудирование. Восприятие на слух звучащей речи (высказываний собеседника, различных текстов). Адекватное понимание содержания звучащей речи, умение отвечать на вопросы по содержанию услышанного произведения, определение последовательности событий, осознание цели речевого высказывания, умение задавать вопросы по услышанному учебному, научно-познавательному и художественному произведениям.

Чтение вслух. Сознательное, правильное чтение слов, предложений и текстов без пропусков и перестановок букв и слогов в словах. Постепенный переход от слогового чтения к осмысленному, плавному чтению целыми словами, интонационное объединение слов в словосочетания; увеличение от класса к классу скорости чтения, позволяющей читающему

осмыслить текст. Установка на смысловое чтение, позволяющее связать звучащее слово (словосочетание и предложение) с его значением. Выразительное чтение небольшого текста: соблюдение орфоэпических и интонационных норм чтения; понимание цели чтения, использование интонации, передающей отношение читающего к прочитанному произведению, и темпа чтения, при этом замедлять его или ускорять в соответствии с речевой задачей и целями общения. Чтение предложений с интонационным выделением знаков препинания. Понимание смысловых особенностей разных по виду и типу текстов.

Чтение про себя. Постепенный переход от чтения вслух к чтению про себя произведений, доступных по объёму и жанру. Осознание смысла прочитанного текста, использование приёмов контроля и коррекции путём воспроизведения его содержания и ответов на вопросы.

Умение находить информацию в учебном или научно - познавательном тексте, используя различные виды чтения: изучающее, выборочное, просмотровое.

Понимание особенностей разных видов чтения: факта, описания, дополнения высказывания и др.

Работа с разными видами текста. Общее представление о разных видах текста: художественном, учебном, научно-популярном — и их сравнение. Определение целей создания этих видов текста. Практическое освоение умения отличать текст от набора предложений.

Самостоятельное определение темы и главной мысли текста; установление причинно-следственных связей; деление текста на смысловые части. Определение главной мысли каждой части и всего текста, их озаглавливание; составление плана в виде назывных предложений из текста, в виде вопросов или самостоятельно сформулированного высказывания. Пересказ текста (подробно, выборочно, кратко) по опорным словам или самостоятельно составленному плану. Соблюдение при пересказе логической последовательности и точности изложения событий. Составление текстов разного типа: описание, рассуждение, повествование (по аналогии с прочитанным текстом, по предложенному образцу). Определение целей использования их в общении. Умение работать с разными видами информации.

Участие в коллективном обсуждении: умение отвечать на вопросы, выступать по теме, слушать выступления товарищей, дополнять ответы по ходу беседы, используя текст. Справочные и иллюстративно-изобразительные материалы.

Воспроизведение содержания текста с элементами описания (природы, внешнего вида героя, обстановки) и рассуждения, с заменой диалога высказыванием (о чём говорили собеседники, основная мысль беседы).

Сравнение художественных и научно-познавательных произведений. Наблюдение и различение целей их использования в общении (воздействовать на чувства читателя и сообщить что-то, объяснить читателю).

Библиографическая культура. Книга как особый вид искусства. Книга как источник знаний. Первые книги на Руси и начало книгопечатания (общее представление). Книга учебная, художественная, справочная. Элементы книги: содержание или оглавление, обложка, титульный лист, аннотация, иллюстрации. Виды информации в книге: научная, художественная (с опорой на внешние показатели книги, её справочно-иллюстративный материал).

Типы книг (изданий): книга-произведение, книга-сборник, собрание сочинений, периодические издания (журналы, газеты), справочные издания (справочники, словари, энциклопедии).

Выбор книг на основе рекомендованного списка, картотеки, открытого доступа к детским книгам в библиотеке. Алфавитный каталог. Самостоятельное пользование соответствующими возрасту словарями и справочной литературой. Определение (с помощью учителя) особенностей учебного (передача информации) и научно-популярного текстов (сообщение, объяснение).

Работа с художественным произведением. Понимание содержания художественного произведения, умение эмоционально откликаться на него. Понимание заглавия произведения, его адекватное соотношение с содержанием.

Определение особенностей художественного текста, понимание цели его создания (воздействовать на читателя с помощью изображённых картин и выразительных средств языка). Анализ слова со стороны звучания и его значения, прямое и переносное значение слов. Умение мысленно нарисовать (воссоздать) картины, созданные писателем.

Самостоятельное воспроизведение текста художественного произведения (эпизода) с использованием выразительных средств языка. Составление рассказа по рисункам и иллюстрациям; нахождение в художественном произведении фрагментов, созвучных иллюстрациям. Словесное рисование по эпизодам и фрагментам прочитанных текстов.

Характеристика героя произведения (портрет, характер, поступки, речь), анализ его поступков и мотивов поведения. Освоение разных видов пересказа художественного текста: подробный, выборочный и краткий (передача основных мыслей). Сопоставление поступков героев по аналогии или по контрасту; нахождение в тексте соответствующих слов и выражений. Выявление авторского отношения к герою на основе анализа текста (с помощью учителя); понимание главной мысли произведения.

Выбор фрагментов текста: описание природы, места действия, поступка героя.

Самостоятельный выборочный пересказ по заданному фрагменту, отбор слов и выражений в тексте, позволяющих составить рассказ.

Сопоставление эпизодов из разных произведений по общности ситуаций, эмоциональной окраске, характеру поступков героев; их обобщение и формулировка выводов.

Заучивание наизусть небольших стихотворений и произведений игрового фольклора (потешек, скороговорок, песенок, загадок).

Осознание понятия *Родина*, представления о проявлении любви к ней в литературных произведениях разных народов России. Схожесть тем, идей, героев, нравственных оценок в фольклоре разных народов. Приобщение к культурным, духовно-нравственным традициям России.

Осмысление нравственно-этических понятий, раскрытых в литературно-художественных произведениях: *добро, честность, смелость, дружба, вражда, зло, достоинство, справедливость*.

Обсуждение и толкование значения этих понятий на примере поступков и отношений литературных героев к людям, природе, окружающему миру.

Размышление о законах нравственно-духовного общения людей: не делай другому того, чего не желаешь себе, люби другого человека, как самого себя; умение применить их в повседневном общении. Схожесть сюжетов, поступков литературных персонажей, доказывающих неэффективность общения, основанного на вражде, агрессии, эгоизме, неуважении к личности и жизни другого человека.

Умение приводить примеры общения героев из рассказов и сказок, которые строят свои отношения с друзьями (близкими и родными) на позитивной модели общения, на чувстве любви, терпения, взаимопомощи, сострадания и милосердия, умеют выручить из беды, держат своё слово, избегают нечестности и обмана.

Понимание хороших и плохих поступков героев произведений, умение обосновывать своё мнение (с помощью учителя). Анализ своих собственных поступков, желание подражать любимым положительным героям литературных произведений.

Работа с учебными, научно-познавательными и другими видами текстов. Понимание заглавия произведения, адекватное соотношение с его содержанием. Определение особенностей учебного и научно-популярного текстов (передача информации). Понимание отдельных, наиболее общих особенностей текстов былин, легенд, библейских рассказов (по отрывкам или небольшим текстам). Знакомство с простейшими приёмами анализа различных видов текста: установление причинно-следственных связей. Определение главной мысли текста. Деление текста на части. Определение микротем. Ключевые (опорные) слова. Построение алгоритма деятельности по воспроизведению текста. Воспроизведение текста с

опорой на ключевые слова, модель, схему. Подробный пересказ текста. Краткий пересказ текста (выделение главного в содержании текста).

Умение говорить (культура речевого общения). Осознание диалога как вида речи, в которой говорящие обмениваются высказываниями. Особенности диалогического общения: понимать его цель, обдумывать вопросы и ответы, выслушать, не перебивая, собеседника, поддерживая разговор с ним вопросами и репликами; в вежливой форме высказывать свою точку зрения по обсуждаемой теме или произведению с опорой на текст и личный опыт. Использование норм речевого этикета. Знакомство с особенностями национального этикета на основе фольклорных произведений.

Осознание монолога как формы речевого высказывания. Умение строить речевое высказывание небольшого объёма с опорой на текст (заданную тему или поставленный вопрос), отражение в нём основной мысли и её доказательство (объяснение). Передача прочитанного или прослушанного с учётом специфики научно-популярного, учебного и художественного текстов.

Самостоятельное построение плана собственного высказывания (что скажу вначале, затем и чем закончу своё высказывание); отбор речевых средств языка в соответствии с целью высказывания. Составление устного короткого рассказа по рисункам, прочитанному тексту или заданной теме с соблюдением последовательности и связности изложения, культурных норм речевого высказывания.

Письмо (культура письменной речи). Соблюдение норм письменной речи: соответствие содержания заголовку, отражение в нём темы (места действия, характера героя). Использование в письменной речи выразительных средств языка (синонимы, антонимы, сравнения). Контроль и корректировка письменного текста.

Написание сочинений-миниатюр (на заданную тему, по наблюдениям или прочитанному произведению), отзывов о книге, небольших рассказов (повествований о случаях из жизни) с использованием приёмов описания и рассуждения.

КРУГ ДЕТСКОГО ЧТЕНИЯ

Произведения устного народного творчества разных народов. Произведения классиков отечественной (с учётом многонационального характера России) и зарубежной литературы XIX—XX вв., классиков детской литературы, произведения современных писателей народов России и зарубежных стран, доступные для восприятия младшими школьниками. Книги художественные, научно-популярные, исторические, приключенческие, справочно-энциклопедическая литература, детские периодические издания. Жанровое разнообразие произведений, предназначенных для чтения и слушания в классе, самостоятельного и семейного чтения, для совместного обсуждения детьми и

родителями в кругу семьи (русские народные сказки, сказки народов России; загадки, песенки, скороговорки, пословицы; рассказы и стихи; мифы и былины).

Основные темы детского чтения: фольклор разных народов, произведения о Родине, её истории и природе; о детях, семье и школе; братьях наших меньших; о добре, дружбе, справедливости; юмористические произведения.

ЛИТЕРАТУРОВЕДЧЕСКАЯ ПРОПЕДЕВТИКА

(практическое освоение)

Нахождение в тексте и практическое различение средств выразительности, используемых в художественной речи: синонимов, антонимов; эпитетов, сравнений, метафор, олицетворений (с помощью учителя).

Ориентировка в литературных понятиях: *художественное произведение, искусство слова, автор (рассказчик), тема, герой (его портрет, поступки, мысли, речь); отношение автора к герою* (с помощью учителя).

Общее представление о композиционных особенностях построения повествования (рассказ), описания (*пейзаж, портрет, интерьер*), рассуждения (*монолог героя, диалоги героев*).

Прозаическая и стихотворная речь, выделение особенностей стихотворного произведения (*ритм, рифма*).

Жанровое разнообразие произведений. Историко-литературные понятия: *фольклор и авторские художественные произведения* (различение).

Малые фольклорные жанры (*колыбельные песни, потешки, пословицы и поговорки, загадки*) — узнавание, различение, определение основного смысла.

Сказки (*о животных, бытовые, волшебные*). Художественные особенности сказок: сказочные герои, выразительные средства, построение. Литературная (авторская) сказка.

Рассказ, стихотворение, басня — общее представление о жанре, особенностях построения и выразительных средствах

Творческая деятельность

Придумывание сказок и составление рассказов по аналогии с прочитанным произведением, включение в рассказ элементов описания или рассуждения; придумывание возможного варианта развития сюжета сказки (с помощью вопросов учителя).

Интерпретация текста литературного произведения: чтение по ролям, инсценирование; выразительное чтение, устное словесное рисование; использование различных способов работы с деформированным текстом (установление причинно-следственных связей, последовательности событий, соблюдение этапов в выполнении действий); изложение с элементами сочинения, создание собственного текста на основе

художественного произведения (текст по аналогии), репродукций картин художников, по серии иллюстраций к произведению или на основе личного опыта.

Родной язык и литературное чтение на родном языке

В связи с тем, что примерной основной образовательной программой предусмотрено интегрирование предметов в рамках одной образовательной области, а также в связи с тем, что со стороны участников образовательных отношений социального заказа на изучение других родных языков не поступало, предметная область «Родной язык и литературное чтение на родном языке» в учебном плане ГБОУ СОШ с. Узюково объединена с предметной областью «Русский язык и литература».

2.3. Математика

Числа и величины

Счёт предметов. Чтение и запись чисел от нуля до миллиона. Классы и разряды. Представление многозначных чисел в виде суммы разрядных слагаемых. Сравнение и упорядочение чисел, знаки сравнения. Чётные и нечётные числа.

Измерение величин; сравнение и упорядочение величин. Единицы массы (грамм, килограмм, центнер, тонна), вместимости (литр), времени (секунда, минута, час, сутки, неделя, месяц, год, век). Соотношения между единицами измерения однородных величин. Сравнение и упорядочение однородных величин. Доля величины (половина, треть, четверть, десятая, сотая, тысячная). Дроби.

Арифметические действия

Сложение, вычитание, умножение и деление. Названия компонентов арифметических действий, знаки действий. Таблица сложения. Таблица умножения. Связь между сложением и вычитанием, умножением и делением. Нахождение неизвестного компонента арифметического действия. Деление с остатком.

Числовое выражение. Установление порядка выполнения действий в числовых выражениях со скобками и без скобок. Нахождение значения числового выражения. Использование свойств арифметических действий в вычислениях (перестановка и группировка слагаемых в сумме, множителей в произведении; умножение суммы и разности на число).

Алгоритмы письменного сложения, вычитания, умножения и деления многозначных чисел. Способы проверки правильности вычислений (алгоритм, обратное действие, оценка достоверности, прикидка результата, вычисление на калькуляторе).

Работа с текстовыми задачами

Составление задач по предметным картинкам. Решение текстовых задач арифметическим способом. Планирование хода решения задачи. Представление текста задачи (таблица, схема, диаграмма и другие модели). Задачи на раскрытие смысла арифметического действия (на нахождение суммы, остатка, произведения и частного). Задачи, содержащие отношения «больше

(меньше) на ...», «больше (меньше) в ...». Зависимости между величинами, характеризующими процессы движения, работы, купли-продажи и др. Скорость, время, путь, объём работы, время, производительность труда; количество товара, его цена и стоимость и др.

Задачи на нахождение доли целого и целого по его доле.

Задачи на приведение к единице, на сравнение, на нахождение неизвестного по двум суммам, на нахождение неизвестного по двум разностям.

Пространственные отношения. Геометрические фигуры

Взаимное расположение предметов в пространстве и на плоскости (выше — ниже, слева — справа, сверху — снизу, ближе — дальше, между и пр.). Распознавание и изображение геометрических фигур: точка, линия (кривая, прямая), замкнутая линия, незамкнутая линия, отрезок, ломаная, направление, луч, угол, многоугольник (вершины, стороны и диагонали многоугольника), треугольник, прямоугольник, квадрат, окружность, круг, центр и радиус окружности, круга. Использование чертёжных инструментов для выполнения построений.

Геометрические формы в окружающем мире. Распознавание и называние геометрических тел (куб, шар, параллелепипед, пирамида, цилиндр, конус) и их элементов: вершины, грани и рёбра куба, параллелепипеда, пирамиды, основания цилиндра, вершина и основание конуса.

Изображения на клетчатой бумаге (копирование рисунков, линейные орнаменты, бордюры, восстановление фигур, построение равной фигуры и др.). Изготовление моделей куба, пирамиды, цилиндра и конуса по готовым развёрткам.

Геометрические величины

Геометрические величины и их измерение. Измерение длины отрезка. Единицы длины (миллиметр, сантиметр, дециметр, метр, километр). Периметр. Вычисление периметра многоугольника.

Площадь геометрической фигуры. Единицы площади (квадратный сантиметр, квадратный дециметр, квадратный метр, квадратный километр, ар, гектар). Точное и приближённое измерение площади геометрической фигуры. Вычисление площади прямоугольника.

Работа с информацией

Сбор и представление информации, связанной со счётом (пересчётом), измерением величин; фиксирование, анализ полученной информации.

Построение простейших логических высказываний с помощью логических связок и слов («... и/или ...», «если ..., то ...», «верно/неверно, что ...», «каждый», «все», «найдётся», «не»); определение истинности высказываний.

Множество, элемент множества. Части множества. Равные множества. Группировка предметов, чисел, геометрических фигур по указанному признаку. Выделение в множестве его части (подмножества) по указанному свойству. Составление конечной последовательности

(цепочки) предметов, чисел, геометрических фигур и др. по правилу. Составление, запись и выполнение простого алгоритма, плана поиска информации.

Моделирование отношений и действий над числами с помощью числового отрезка и числового луча.

Чтение и заполнение таблицы. Интерпретация данных таблицы. Чтение столбчатой диаграммы.

2.4. Окружающий мир

1 класс

Мы и наш мир (11 ч)

Дорога в школу — дорога к открытию мира.

Наш мир — это природа, культура и мы, люди. Неживая и живая природа.

Культура. Мы — это я и другие люди, живущие в согласии друг с другом. Разные народы Земли.

Наш мир — это все, что мы любим, понимаем, знаем. Люди — творцы культуры.

Блок внеклассной, внешкольной работы: путешествие в ближайший парк города, за город в мир красок и звуков родной природы.

Наш класс (13 ч)

Наш класс в школе. Мы в классе — это я, мои одноклассники, наш учитель. Отношения в классе между одноклассниками, между учащимися и учителем.

Школа — содружество детей и взрослых; мир, согласие, дружба, взаимопомощь в классе и школе.

Учитель — наставник и друг. Правила поведения в классе и школе, организация труда и отдыха.

Природа в классе — источник радости, красоты и знаний. Комнатные растения. Части растения.

Уход за комнатными растениями. Разнообразие растений возле школы. Деревья, кустарники, травянистые растения (травы). Аквариум и его обитатели, другие животные живого уголка.

Необходимость бережного отношения к ним, уход за ними. Разнообразие животных: насекомые, рыбы, птицы, звери; основные отличительные признаки этих групп. Любовь к растениям и животным, забота о них — важная часть счастливой жизни культурного человека.

Распорядок учебного дня — разумное чередование учебной работы и отдыха. Книга — первый помощник в учёбе с давних времен. Игры во время переменок, на уроке физкультуры, в группе продлённого дня — наше культурное богатство; роль игры в сохранении здоровья. Мир детских игрушек и детского фольклора.

Блок внеклассной, внешкольной работы: участие в школьном осеннем спортивном празднике с программой народных детских игр родного края. Путешествие (с участием родителей) за город для знакомства с природой в её естественных формах.

Наш дом и семья (15 ч)

Мы в семье — это я и мои родные. Отношения в семье: любовь к детям, уважение к старшим,

взаимопонимание и взаимопомощь. Родословное древо. Семейный архив и реликвии — семейная память. Я и члены моей семьи — часть моего народа. Культура моего народа (рукотворная и нерукотворная) хранится в семье и передаётся от одного поколения к другому.

Природа в доме. Откуда в наш дом приходят вода, газ, электричество. Как рождаются вещи (превращение природных материалов в изделия благодаря труду людей). Красивые камни в нашем доме; изделия из камня — соединение красоты природы, фантазии и мастерства людей. Комнатные растения у нас дома. Растения огорода и сада. Овощи и фрукты на нашем столе. Как появляются на столе хлеб и каша, чай и кофе. Дикорастущие и культурные растения. Собака и кошка — животные, прирученные человеком в глубокой древности. Породы собак и кошек.

Дикие и домашние животные. Наши коллекции: фигурки животных, игрушки, изображающие животных, и т. д. — соединение образов природы и творчества человека.

Ритм жизни в семье — основа здорового образа жизни. Режим дня, личная гигиена, правильное питание, правила обращения с домашней утварью и бытовыми электроприборами, безопасное поведение на улице.

Блок внеклассной, внешкольной работы: выставка «Семейный круг» по материалам семейных архивов учащихся с использованием таблиц «Родословное древо», составленных детьми совместно с родителями. Праздник «Семейные секреты вкусной и здоровой пищи».

Город и село (14 ч)

Мы в городе, селе — это я и мои земляки. Красота любимого города, родного села. Сочетание мира природы и мира культуры в городе, селе. Названия улиц, площадей — наша общая память о прошлом, о наших земляках, их трудах и подвигах. Любовь к своему городу, селу — чувство, необходимое для счастливой жизни человека.

Природа в городе — источник красоты, здоровья, хорошего настроения. Разнообразие растений города. Лиственные и хвойные деревья. Растения цветника. Ботанический сад — царство удивительных растений, созданное человеком. Парки, скверы, заповедные места края — наше общее культурное богатство. Разнообразие животных парка, необходимость бережного отношения к ним.

Зоопарк — живой музей под открытым небом. Правила поведения в зоопарке.

Музеи и библиотеки — хранилища нашей общей культуры, нашего прошлого во имя будущего.

Мир профессий. Наши профессии и наш характер. Профессии в городе и селе: общее и различное.

Бережное отношение к природе и к результатам человеческого труда в городе и селе — норма жизни каждого культурного человека.

Блок внеклассной, внешкольной работы: экскурсия по родному городу; посещение музеев, библиотек, других культурно-просветительных учреждений. «Мастер своего дела» — встреча с родителями — представителями городских, сельских профессий.

Родная страна (8 ч)

Мы в стране — это я и мои соотечественники. Россия — наша Родина. Символы России: флаг, герб, гимн. Москва — столица России. Москва в прошлом и настоящем. Любовь к Отечеству, знание его прошлого — норма жизни культурного человека.

Семья народов России — наше великое достояние. Костюмы и обычаи разных народов. Куклы народов России: о чём они рассказывают? Пословицы народов России: чему они учат? (Все народы ценят трудолюбие, любовь к детям, уважение к старшим, честность, верность дружбе и данному слову, чувство долга.) Взаимное уважение народов России — основа мира и согласия в стране.

Природа России — основа нашей жизни, наше великое богатство. Разнообразие и красота природы России. Охрана природы. Красная книга России. Заповедники.

Блок внеклассной, внешкольной работы: совместный праздник детей и родителей «Наш класс — семья народов России». Посещение природного и/или историко-архитектурного заповедника родного края.

Человек и окружающий мир (5ч)

Природное начало в человеке и его культурные особенности. Внешний облик человека; внутренний мир человека. Влияние внутреннего на внешнее, внешнего на внутреннее.

Ритм в человеческой жизни: детство, молодость, зрелые годы, старость. Изменение внешнего облика и внутреннего мира человека в разные периоды его жизни, отражение этих изменений в изобразительном искусстве. Сопоставление ритма человеческой жизни с ритмом жизни природы (детство — молодость — зрелость — старость/утро — день — вечер/весна — лето — осень — зима) в творчестве разных народов мира. Каждый из нас — целое и часть мира. Влияние каждого из нас на мир вокруг. Мир — это красота и добро в жизни природы и человека.

2 класс

Время и календарь(17ч.)

Наша планета во Вселенной. Солнце — источник тепла и света на Земле. Луна — спутник Земли. Смена дня и ночи. Смена времен года. Наблюдение за небесными телами — основа измерения времени и создания календаря. Способы измерения времени; старинные современные часы. Названия месяцев и дней недели. Народный календарь. Наши праздники. Экологический календарь.

Осень(18 ч.)

Народные названия осенних месяцев. «Осенний» Новый год — проводы лета. Три встречи осени по народному календарю. Вспомним о лете: труд людей и народные праздники конца лета.

Неживая природа летом и осенью (высота солнца над горизонтом, температура, дожди, грозы, заморозки и т. д.). Круговорот воды в природе.

Загадки о солнце, земле, воде, дожде, грозе. Осенние дни-погодоуказатели. Особая пора осеннего равноденствия в природе и культуре.

26 сентября — «Корнильев день на дворе, всяк корешок в своей норе». Части растения — корень, стебель, лист, цветок, плод с семенами. Разнообразие стеблей, листьев, плодов растений. Луковица, клубень, корнеплод. Загадки о культурных растениях.

Травянистые растения ближайшего природного окружения. Осенние изменения в жизни травянистых растений. Народные осенние приметы и присловья.

Деревья и кустарники родного края. Загадки о деревьях и кустарниках. Осенняя окраска листьев. Листопад, его значение для растений. Взаимосвязи деревьев и кустарников с животными. Приспособленность плодов и семян растений к распространению с помощью животных и с помощью ветра. «Тит последний гриб растит». Грибы, их строение на примере шляпочных грибов, роль в лесу (взаимосвязи с растениями и животными леса). Съедобные и несъедобные грибы. Правила сбора грибов. Загадки о грибах. Насекомые и пауки, их жизнь летом и осенью. Важнейшее внешнее различие между насекомыми и пауками: шесть ножек у насекомых, восемь у пауков. Представление о развитии насекомых; личинка и взрослое насекомое. Необходимость бережного отношения к паукам. Наблюдение за поведением пауков в осенних народных прогнозах погоды. Птицы, их жизнь летом и осенью. Перелетные и зимующие птицы. Уменьшение продолжительности дня осенью — сигнал к началу перелета. 1 октября — день-погодоуказатель: «Арина — журавлиный лёт». Запасание корма зимующими птицами — одна из черт их приспособленности к сезонным изменениям в природе. Подкормка птиц зимой; различные виды кормушек. День птиц-зимников по народному календарю. Звери, их жизнь летом и осенью. Загадки о зверях.

Осенние изменения в жизни лягушек, жаб, змей, ящериц.

Правила поведения в природе, направленные на сбережение растений, насекомых, птиц, зверей, грибов.

Укрепление и охрана здоровья летом и осенью. Летние и осенние игры.

Труд людей осенью (уход за домашними животными, уборка урожая, осенняя вспашка и озимый сев, домашние осенние заготовки и т. д.). Народные праздники осенью. Проводы осени.

Блок внеклассной, внешкольной работы: осенние экскурсии для наблюдения за изменениями в природе своего края; подготовка и проведение осенних праздников по традициям народов своего края.

Зима (15 ч.)

Народные названия зимних месяцев. Зимние приметы и присловья.

Зимние дни-погодоуказатели. «Анна Зимняя» — самый короткий день в году.

Особая пора зимнего солнцеворота. Зимнее новолетие. Зима — время сказок.

Неживая природа зимой. Свойства снега и льда. Загадки о снеге и льде.

Жизнь деревьев и кустарников зимой. Строение почки дерева и кустарника; защитная роль чешуек почки. Взаимосвязи лиственных и хвойных деревьев с животными.

Травянистые растения зимой, значение снега в их жизни.

Насекомые зимой (рассматриваются примеры, показывающие, что насекомые могут зимовать на стадии яиц, личинок, куколок, взрослых животных).

Птицы зимой. Образование стаяк зимующих птиц как пример приспособления к суровым условиям жизни. Представление о сезонной смене корма (на примере дятла). Зимнее гнездование клестов. Птицы, проводящие зиму вблизи человеческого жилья (воробьи, синицы, вороны, галки и др.). Подкормка птиц зимой.

Жизнь зверей зимой: полевки и мыши, ласки, лисы, зайца, волка, кабана, лося и др. (по выбору учителя). Следы зверей на снегу. Подкормка диких зверей зимой. Загадки и сказки о диких животных. Взаимосвязи в природе (на примере зимней жизни леса).

Культура поведения в природе зимой. Укрепление и охрана здоровья зимой. Зимние игры.

Труд людей зимой (снегозадержание; ремонтные работы; труд в зернохранилищах и овощехранилищах; уход за домашними животными; прядение и т. д.). Главные народные зимние праздники. Проводы зимы.

Блок внеклассной, внешкольной работы: зимние экскурсии для наблюдения за жизнью природы своего края; подготовка и проведение зимних праздников по традициям народов своего края.

Весна и лето (18 ч.)

Народные названия весенних месяцев. Три встречи весны.

Весенние приметы и присловья. Весенние дни-погодоуказатели. 1 (14) марта—«Авдотья Весновка»: весеннее новолетие.

Неживая природа весной (высота солнца над горизонтом, температура, таяние снега, ледоход, половодье и т. д.). Народные песни в пору ледохода.

Деревья и кустарники весной: начало сокодвижения, цветение, набухание почек и распускание листьев. Охрана деревьев и кустарников весной. Загадки о березе.

Раннецветущие травянистые растения, их разнообразие, особенности строения, эстетическое значение. Необходимость бережного отношения к раннецветущим растениям. Загадки о раннецветущих растениях.

Насекомые весной. Представление об относительности вреда и пользы от насекомых; их роль в природе. Красота насекомых. Необходимость бережного отношения к ним.

Жизнь птиц весной и их охрана. Особая пора весеннего равноденствия: народная традиция закликания птиц.

Весенние изменения в жизни зверей, лягушек и жаб, ящериц и змей.

Представление о развитии лягушек и жаб, о ядовитых и неядовитых змеях. Необходимость бережного отношения к животным, которых люди не любят. Образ лягушки и ужа в народном искусстве.

Правила поведения в природе, направленные на сбережение растений, насекомых, птиц, зверей, лягушек, жаб, ящериц, змей.

Труд людей весной (весенняя вспашка и сев яровых; посадка культурных растений в саду и огороде; уход за домашними животными; ткачество и беление холстов и т. д.).

Укрепление и охрана здоровья весной. Весенние игры.

Народные весенние праздники. Проводы весны.

Народные названия летних месяцев. Летние приметы и присловья. Летние дни-погодоуказатели.

Особая пора летнего солнцеворота: самые длинные дни в году. Летнее новолетие в календаре северных народов России.

Труд людей летом. Народные летние праздники.

Лекарственные травы, правила их сбора. Народные рецепты и «зеленая аптека».

Блок внеклассной, внешкольной работы: весенние экскурсии для наблюдения над изменениями в природе своей местности и развития навыков экологически грамотного поведения в природной среде; подготовка и проведение весенних

праздников по традициям народов своего края.

3 класс

1. Радость познания - 12 часов

Познание окружающего мира и ответственность человека. Способы познания мира: наблюдение, опыт, измерение, моделирование, определение природных объектов. Важнейшие особенности различных учреждений научно-просветительского характера. План как источник информации об окружающем мире. Карта как источник информации об окружающем мире. Путешествие как способ познания окружающего мира и самого себя. Старинные и современные средства передвижения. Средства информации и связи.

2. Мир как дом - 24 часа

Мир природы в народном творчестве. Из чего состоит всё.

Как сохранить воздух – наше невидимое богатство. Самое главное вещество. Свойства воды, круговорот воды в природе. Природные стихии в народном творчестве. Кладовые земли. Мир растений. Мир животных. Образы животных в народном творчестве. Невидимые нити в живой природе. Лес – волшебный дворец. Луг – царство цветов и насекомых. Водоём – дом из воды. Как сохранить богатства природы. Охрана природы в культуре народов России и мира. Охрана

природы родного края.

3. Дом как мир - 23 часа

Родной дом – уголок Отчизны. В красном углу сесть – великая честь. Семья – самое близкое окружение человека. Родословное древо. Значимость супружеского союза мужчины и женщины. Святость отцовства и материнства. Моё имя – моя честь. Детские игры – школа здоровья. Строение тела человека. Как работает наш организм. Что такое гигиена. Наши органы чувств. Школа первой помощи. Правила здорового образа жизни. Семейный бюджет. Мудрость старости.

4. В поисках всемирного наследия - 9 часов.

Понятие «Всемирное наследие». Московский Кремль. Озеро Байкал. Путешествие в Египет. Путешествие в Грецию. Путешествие в Иерусалим. Путешествие в Китай.

Всемирные духовные сокровища.

4 класс

Мы – граждане единого Отечества (13 ч)

Общество – это мы. Необходимость объединения людей в сообщества. Духовно-нравственные и культурные ценности – основа жизнеспособности российского общества. Значение понятий: гражданин, гражданское общество, соотечественник.

Российский народ. Российский народ как сообщество граждан, связанных едиными целями и интересами. Факторы, объединяющие граждан России между собой: память о прошлом, созидательный труд в настоящем и надежды на будущее. Государственный язык и символика России (герб, флаг, гимн).

Конституция России. Конституция РФ как документ, раскрывающий вопросы государственного устройства страны, свободы, прав и обязанностей её граждан. Статьи Конституции РФ и нравственные правила, выработанные в отечественной и мировой культуре.

Права ребенка. Права ребёнка и нравственное отношение к детям, выработанное в культуре народов России.

Государственное устройство России. Особенности государственного устройства РФ как независимой демократической республики и Конституция страны. Президент Российской Федерации – глава государства. Три ветви государственной власти.

Российский Союз равных. Устройство региональных органов государственной власти. Республики РФ как субъекты Российской Федерации. Государственная граница России. Устройство государственной границы в настоящее время и в старину.

Путешествие за границу России. Добрососедство разных стран на Земле как культурная ценность. Сокровища России и их хранители. Творческое сотрудничество как общественно значимая ценность в культуре народов России и мира.

Творческий союз. Диалог культур народов России как способ взаимного духовного и культурного обогащения.

По родным просторам (20 ч)

Карта – наш экскурсовод. Физическая карта России. Россия – самая большая по территории страна мира.

По равнинам и горам. Формы земной поверхности: равнины, горы, низменности, возвышенности, холмы, балки, овраги. В поисках подземных кладовых. Полезные ископаемые России, их роль в хозяйстве страны, условные обозначения на карте.

Наши реки. Реки России, их значение в жизни людей, обозначение на карте.

Озера – краса земли. Озёра России, их значение в жизни людей, обозначение на карте.

По морским просторам. Моря, омывающие берега России, их принадлежность к трём океанам, роль в жизни людей.

С севера на юг. Природные зоны России: общее представление, основные природные зоны, порядок их смены в направлении с севера на юг.

В ледяной пустыне. Зона арктических пустынь.

В холодной тундре. Зона тундры. Природные условия, растительный и животный мир тундры.

Среди лесов. Лесотундра как переходная зона между тундрой и лесами. Лесные зоны России: зона тайги, зона смешанных широколиственных лесов.

В широкой степи. Лесостепь как переходная зона между лесами и степями. Зона степей.

В жаркой пустыне. Полупустыня как переходная зона между степями и пустынями. Зона пустынь.

У тёплого моря. Черноморское побережье Кавказа. Субтропическая зона.

В содружестве с природой. Как сберечь природу России. Экологические проблемы и охрана природы в разных природных зонах России.

По страницам Красной книги. По заповедникам и национальным паркам.

Путешествие по реке времени (26 ч)

В путь по реке времени. Героико-эпические песни, предания, сказания, легенды как форма устной памяти о прошлом до изобретения письменности. Роль археологии в изучении прошлого. Особенности работы археологов. «Повесть временных лет» – древнерусская летопись. Древние торговые пути, их значение в объединении разных племён в единое Древнерусское государство. Начало Московского царства. Подвижники Руси и землепроходцы. События Смутного времени в

жизни страны. Борьба за независимость и единство Отечества.

Начало Российской империи. Преобразования в жизни страны во времена первых царей династии Романовых и в эпоху Петра I. Деятельность великих соотечественников в послепетровское время.

Отечественная война 1812 года. Ход войны, её народный характер.

Российская империя в XIX в. Развитие промышленности и торговли.

Развитие театрального и музыкального искусства России в XIX – начале XX в. Развитие изобразительного искусства и литературы в России в XIX – начале XX в. События в истории России начала XX в.: участие страны в Первой мировой войне.

СССР в период до начала Великой Отечественной войны 1941-1945 гг. Основные этапы Великой Отечественной войны 1941-1945 гг. Семейная память – основа исторической памяти народа. Восстановление разрушенного войной народного хозяйства в первые пять лет после Великой отечественной войны. Достижения СССР в науке и технике, промышленности и образовании, искусстве и спорте в 1950-1970 гг.

Мы строим будущее России (9 ч)

Особенности периода перестройки, образования Российской Федерации в 1991 г. и жизни страны в первом десятилетии XXI в. Преобразования в экономической, политической, социальной жизни страны в этот период. Продовольственная безопасность страны – важнейшая задача современности.

Сотрудничество науки и промышленности, развитие городского хозяйства и гражданских инициатив в стране – важнейшая задача нашего времени.

Выдающиеся явления в современной культурной жизни России, их значение для нашей страны и для других стран мира.

Положительный опыт развития творческих способностей и лучших человеческих качеств сверстников, отличившихся в разных видах деятельности. Связь между личностным совершенствованием и успешным строительством будущего России, между достижением достойных целей ради собственного блага и процветания России.

2.5. Технология

Общекультурные и общетрудовые компетенции (знания, умения и способы деятельности).

Основы культуры труда, самообслуживания

Трудовая деятельность и её значение в жизни человека. Рукотворный мир как результат труда человека; разнообразие предметов рукотворного мира (архитектура, техника, предметы быта и декоративно-прикладного искусства и т. д.) разных народов России). Особенности тематики, материалов, внешнего вида изделий декоративного искусства разных народов, отражающие природные, географические и социальные условия конкретного народа.

Элементарные общие правила создания предметов рукотворного мира (удобство, эстетическая выразительность, прочность; гармония предметов и окружающей среды). Бережное отношение к природе как источнику сырьевых ресурсов. Мастера и их профессии; традиции и творчество мастера в создании предметной среды (общее представление).

Анализ задания, организация рабочего места в зависимости от вида работы, планирование трудового процесса. Рациональное размещение на рабочем месте материалов и инструментов, распределение рабочего времени. Отбор и анализ информации (из учебника и других дидактических материалов), её использование в организации работы. Контроль и корректировка хода работы. Работа в малых группах, осуществление сотрудничества, выполнение социальных ролей (руководитель и подчинённый).

Элементарная творческая и проектная деятельность (создание замысла, его детализация и воплощение). Культура проектной деятельности и оформление документации (целеполагание, планирование, выполнение, рефлексия, презентация, оценка). Система коллективных, групповых и индивидуальных проектов. Культура межличностных отношений в совместной деятельности. Результат проектной деятельности — изделия, которые могут быть использованы для оказания услуг, для организации праздников, для самообслуживания, для использования в учебной деятельности и т. п. Выполнение доступных видов работ по самообслуживанию, домашнему труду, оказание доступных видов помощи малышам, взрослым и сверстникам.

Выполнение элементарных расчетов стоимости изготавливаемого изделия.

Технология ручной обработки материалов¹. Элементы графической грамоты

Общее понятие о материалах, их происхождении. Исследование элементарных физических, механических и технологических свойств доступных материалов. Многообразие материалов и их практическое применение в жизни.

Подготовка материалов к работе. Экономное расходование материалов. Выбор *и замена* материалов по их декоративно-художественным и конструктивным свойствам, использование соответствующих способов обработки материалов в зависимости от назначения изделия.

Инструменты и приспособления для обработки материалов (знание названий используемых инструментов), выполнение приёмов их рационального и безопасного использования.

Общее представление о технологическом процессе, технологической документации (технологическая карта, чертеж и др.) анализ устройства и назначения изделия; выстраивание последовательности практических действий и технологических операций; подбор и замена материалов и инструментов; экономная разметка; обработка с целью получения деталей, сборка, отделка изделия; проверка изделия в действии, внесение необходимых дополнений и изменений. Называние, и выполнение основных технологических операций ручной обработки материалов: разметка деталей (на глаз, по шаблону, трафарету, лекалу, копированием, с помощью линейки, угольника, циркуля), выделение деталей (отрывание, резание ножницами, канцелярским ножом), формообразование деталей (сгибание, складывание и др.), сборка изделия (клеевое, ниточное, проволочное, винтовое и др.), отделка изделия или его деталей (окрашивание, вышивка, аппликация и др.). Грамотное заполнение технологической карты. Выполнение отделки в соответствии с особенностями декоративных орнаментов разных народов России (растительный, геометрический и другой орнамент). Проведение измерений и построений для решения практических задач. Виды условных графических изображений: рисунок, простейший чертёж, эскиз, развёртка, схема (их узнавание). Назначение линий чертежа (контур, линии надреза, сгиба, размерная, осевая, центровая, разрыва). Чтение условных графических изображений. Разметка деталей с опорой на простейший чертёж, эскиз. Изготовление изделий по рисунку, простейшему чертежу или эскизу, схеме.

Конструирование и моделирование

Общее представление о конструировании как создании конструкции каких-либо изделий (технических, бытовых, учебных и пр.). Изделие, деталь изделия (общее представление). Понятие о конструкции изделия; различные виды конструкций и способы их сборки. Виды и способы соединения деталей. Основные требования к изделию (соответствие материала, конструкции и внешнего оформления назначению изделия).

Конструирование и моделирование изделий из различных материалов по образцу, рисунку, простейшему чертежу или эскизу и по заданным условиям (техничко-технологическим, функциональным, декоративно-художественным и пр.). Конструирование и моделирование на компьютере и в интерактивном конструкторе.

Практика работы на компьютере

Информация, её отбор, анализ и систематизация. Способы получения, хранения, переработки информации.

Назначение основных устройств компьютера для ввода, вывода, обработки информации. Включение и выключение компьютера и подключаемых к нему устройств. Клавиатура, общее представление о правилах клавиатурного письма, пользование мышью, использование простейших средств текстового редактора. Простейшие приёмы поиска информации: по

ключевым словам, каталогам. Соблюдение безопасных приёмов труда при работе на компьютере; бережное отношение к техническим устройствам. Работа с ЦОР (цифровыми образовательными ресурсами), готовыми материалами на электронных носителях (СО).

Работа с простыми информационными объектами (текст, таблица, схема, рисунок): преобразование, создание, сохранение, удаление. Создание небольшого текста по интересной детям тематике. Вывод текста на принтер. Использование рисунков из ресурса компьютера, программ Word.

2.6. Изобразительное искусство

1 класс

Восхитись красотой нарядной осени (8 ч)

1.Какого цвета осень. Живая природа: цвет. Пейзаж в живописи (1 ч)

Наблюдение природы и природных явлений, различение их характера и эмоциональных состояний. Живопись. Живописные материалы.

Цвет — основа языка живописи. Жанр пейзажа. Изображение природы разных географических широт.

2.Твой осенний букет. Декоративная композиция (1 ч)

Виды художественной деятельности в изобразительном искусстве: живопись и декоративно-прикладное искусство. Разнообразие форм в природе как основа декоративных форм в прикладном искусстве. Композиция.

3. Осенние перемены в природе. Пейзаж: композиция, пространство, планы (1 ч)

Наблюдение природы и природных явлений, различение их характера и эмоциональных состояний. Разница в изображении природы в разное время года, суток, в различную погоду. Образы природы и человека в живописи. Эмоциональные возможности цвета. Элементарные приёмы композиции на плоскости.

4.В сентябре у рябины именины. Декоративная композиция (1 ч)

Красота и разнообразие природы, выраженные средствами живописи. Природные формы в декоративно-прикладном искусстве. Жанр пейзажа. Жанр натюрморта. Ознакомление с произведениями народных художественных промыслов в России (с учётом местных условий).

5.Щедрая осень. Живая природа: форма. Натюрморт: композиция (1 ч)

Форма. Природные формы. Жанр натюрморта. Разнообразие форм предметного мира и передача их на плоскости с помощью цвета. Расположение предметов в натюрморте. Главное и второстепенное в композиции. Композиционный центр.

6.В гостях у народного мастера С. Веселова. Орнамент народов России (1 ч)

Истоки декоративно-прикладного искусства и его роль в жизни человека. Ознакомление с произведениями народных художественных промыслов в России (с учётом местных условий).

7.Золотые травы России. Ритмы травного узора хохломы(1ч)

Ритмы травного хохломского узора. Украшаем посуду. Композиция узора на основе волнистого стебля. Обсуждать и анализировать работы одноклассников с позиций творческих задач данной темы, с точки зрения.

8.Наши достижения. Что я знаю что могу. Наш проект. (1ч)

Наш проект «Щедрый осенний лес и его жители». Рисование сказочного леса.

Проект «Щедрый осенний лес и его жители». Воспринимать и эмоционально оценивать выставку творческих работ одноклассников. Участвовать в обсуждении выставки.

Любуйся узорами красавицы зимы (7 ч)

9.О чём поведал каргопольский узор. Орнамент народов России (1 ч) Истоки декоративно-прикладного искусства и его роль в жизни человека. Ознакомление с произведениями народных художественных промыслов в России (с учётом местных условий). Ритм линий, пятен, цвета. Особая роль ритма в декоративно-прикладном искусстве.

10.В гостях у народной мастерицы У. Бабкиной. Русская глиняная игрушка (1 ч)

Сказочные образы в народной культуре и декоративно-прикладном искусстве. Представление о роли изобразительных (пластических) искусств в повседневной жизни человека, в организации его материального окружения. Связь изобразительного искусства с музыкой, песнями, танцами, былинами, сказаниями, сказками. Представления народа о красоте человека (внешней и духовной), отображённые в искусстве. Образ человека в традиционной культуре.

11.Зимнее дерево. Живая природа: пейзаж в графике (1 ч)

Рисунок. Материалы для рисунка: карандаш, ручка, фломастер, уголь, пастель, мелки и т. д. Роль рисунка в искусстве: основная и вспомогательная. Красота и разнообразие природы, человека, зданий, предметов, выраженные средствами рисунка. Линия, штрих, пятно и художественный образ. Силуэт. Передача с помощью линии эмоционального состояния природы.

12.Зимний пейзаж: день и ночь. Зимний пейзаж в графике (1 ч)

Наблюдение природы и природных явлений, различия их характера и эмоциональных состояний. Разница в изображении природы в разное время года, суток, в различную погоду. Пейзажи родной природы. Роль белой и чёрной краски в эмоциональном звучании и выразительности образа.

13.Белоснежные узоры. Вологодские кружева (1 ч)

Рисунок. Изображение деревьев, птиц, животных: общие и характерные черты. Роль рисунка в искусстве: основная и вспомогательная. Многообразие линий (тонкие, толстые, прямые, волнистые, плавные, острые, закруглённые, спиралью, летящие). Передача с помощью линии эмоционального состояния природы. Ознакомление с произведениями народных художественных промыслов в России (с учётом местных условий). Особая роль ритма в декоративно-прикладном искусстве. Композиция. Симметрия и асимметрия.

14.Цвета радуги в новогодних игрушках. Декоративная композиция (1 ч)

Разнообразие форм и предметного мира и передача их на плоскости и в пространстве. Жанр натюрморта. Элементарные приёмы композиции на плоскости. Понятия ближе — больше, дальше — меньше, загораживание. Способы передачи объёма на плоскости. Ритм линий, пятен, цвета.

15.Наши достижения. Я умею. Я могу. Наш проект (1 ч)

Демонстрация достигнутых результатов в творческих работах первоклассников и обсуждение их по видам изобразительного искусства (живопись, графика, декоративно-прикладное искусство), жанрам (пейзаж, декоративная композиция), по видам народного искусства (орнамент, народная глиняная игрушка, кружево), средствам художественной выразительности (линии, цветные пятна) и приёмам (раздельный мазок, кистевое письмо, отпечаток тычком и др.); традиции празднования Нового года и Рождества в семье и в школе.

Радуйся многоцветью весны и лета (15ч)

16.По следам зимней сказки. Декоративная композиция (1 ч)

Разнообразие форм в природе как основа декоративных форм в искусстве (переплетение ветвей деревьев, морозные узоры на стекле и т. д.). Образы архитектуры в декоративно-прикладном искусстве. Сказочные образы народной культуры и декоративно-прикладном искусстве.

17.Зимние забавы. Сюжетная композиция (1 ч)

Человек, мир природы в реальной жизни: образы человека, природы в искусстве. Главное и второстепенное в композиции. Композиционный центр (зрительный центр композиции). Образы человека и природы в живописи. Передача с помощью цвета характера персонажа, его эмоционального состояния.

18.Защитники земли Русской. Образ богатыря (1 ч)

Образ человека в традиционной культуре, представления народа о красоте человека (внешней и духовной), отражённые в искусстве. Образ защитника Отечества. Представления народа о мужской красоте, отражённые в изобразительном искусстве, сказках, былинах, песнях. Жанр портрета. Композиция портрета. Эмоциональная и художественная выразительность образов персонажей, пробуждающих лучшие человеческие чувства и качества: доброту, сострадание, поддержку, заботу, героизм, бескорыстие.

19-20.Открой секреты Дымки. Русская глиняная игрушка (2 ч)

Роль природных условий в характере традиционной культуры народов России. Представление о богатстве и разнообразии художественной культуры (на примере культуры народов России). Ознакомление с произведениями народных художественных промыслов в России (с учётом местных условий). Элементарные приёмы работы с различными материалами для создания выразительного образа. Выразительность объёмных композиций.

21.Краски природы в наряде русской красавицы. Народный костюм (1 ч)

Человек, мир природы в реальной жизни: образы человека, природы в искусстве. Представления о богатстве и разнообразии художественной культуры (на примере культуры народов России). Образ человека в традиционной культуре. Представления человека о мужской и женской красоте, отражённые в изобразительном искусстве, сказках, песнях.

22. Вешние воды. Весенний пейзаж: цвет (1 ч)

Наблюдение природы и природных явлений, различение их характера и эмоциональных состояний. Образ природы и человека в живописи. Пейзажи разных географических широт. Разница в изображении природы в разное время года, суток, в различную погоду. Цвет.

23. Птицы — вестники весны. Декоративная композиция (1 ч)

Пейзаж родной природы. Изображение деревьев, птиц, животных: общие и характерные черты. Использование различных художественных материалов и средств для создания выразительных образов природы.

24. «У Лукоморья дуб зелёный...» Дерево — жизни украшение. Образ дерева в искусстве (1 ч)

Образная сущность искусства: художественный образ, его условность, передача общего через единичное. Человек, мир природы в реальной жизни: образ человека, природы в искусстве. Природные формы. Разнообразие форм в природе как основа декоративных форм в прикладном искусстве.

25. О неразлучности доброты, красоты и фантазии. Образ сказочного героя (1 ч)

Человек, мир природы в реальной жизни: образы человека, природы в искусстве. Красота природы, человека, зданий, предметов, выраженные средствами рисунка. Изображение деревьев, птиц, животных: общие и характерные черты. Красота человека и животных, выраженная средствами скульптуры. Сказочные образы в народной культуре и декоративно-прикладном искусстве. Элементарные приёмы работы с различными материалами для создания выразительного образа.

26-27. В царстве радуги-дуги. Основные и составные цвета (2 ч)

Использование различных художественных материалов и средств для создания выразительных образов природы. Цвет — основа языка живописи. Эмоциональные возможности цвета. Тёплые и холодные цвета. Основные и составные цвета. Практическое овладение основами цветоведения. Смешение цветов.

28. Красуйся красота по цветам лазоревым. Цвет и оттенки (1 ч)

Наблюдение природы и природных явлений, различение их характера и эмоциональных состояний. Пейзажи разных географических широт. Жанр натюрморта. Использование различных художественных материалов и средств для создания выразительных образов природы. Смешение цветов. Эмоциональные возможности цвета.

29.Какого цвета страна родная. Пейзаж в живописи (1 ч)

Пейзажи родной природы. Общность тематики, передаваемых чувств, отношения к природе в произведениях авторов — представителей разных культур, народов, стран.

30.Наши достижения. Что я знаю и могу. Наши проекты (1 ч)

Демонстрация и обсуждение достигнутых результатов, чему научились, с чем ознакомились: виды искусства (живопись, декоративная композиция), жанры (пейзаж, натюрморт, сюжетная картина), приёмы работы (кистевое письмо, отдельный мазок), художественные материалы, инструменты (кисть, тычок), средства выразительности (линия, цветовое пятно) в создании художественных образов.

2 класс

В гостях у осени. Узнай, какого цвета земля родная. (11ч)

1.Тема лета в искусстве. Сюжетная композиция: композиционный центр, цвета тёплые и холодные (1 ч)

Человек, мир природы в реальной жизни: образы человека, природы в искусстве. Выбор средств художественной выразительности для создания живописного образа в соответствии с поставленными задачами. Элементарные приёмы композиции на плоскости и в пространстве. Роль контраста в композиции. Композиционный центр (зрительный центр композиции). Главное и второстепенное в композиции. Тёплые и холодные цвета.

2.Осеннее многоцветье земли в живописи. Пейзаж: пространство, линия горизонта и цвет (1 ч)

Наблюдение природы, природных явлений, различение их характера и эмоциональных состояний. Живопись. Пейзажи родной природы. Элементарные приёмы композиции на плоскости. Понятия: линия горизонта, ближе — больше, дальше — меньше, загораживание. Роль контраста в композиции. Тёплые и холодные цвета. Эмоциональные возможности цвета.

3.Самоцветы земли и мастерство ювелиров. Декоративная композиция: ритм, симметрия, цвет, нюансы (1 ч)

Человек, мир природы в реальной жизни: образы человека, природы в искусстве. Красота и разнообразие природы, человека, зданий, предметов, выраженные средствами живописи. Представления народа о мужской и женской красоте, отражённые в изобразительном искусстве, сказках, песнях. Сказочные образы в народной культуре и декоративно-прикладном искусстве. Композиция. Симметрия. Силуэт. Ритм. Цвет.

4.В мастерской мастера-гончара. Орнамент народов мира: форма изделия и декор (1 ч)

Знакомство с несколькими яркими культурами мира, представляющими разные народы и эпохи. Роль природных условий в характере культурных традиций разных народов мира. Представление о роли изобразительных (пластических) искусств в повседневной жизни человека, в организации

его материального окружения. Природные формы. Простые геометрические формы. Многообразие линий и их знаковый характер.

5. Природные и рукотворные формы в натюрморте. Натюрморт: композиция, линия, пятно, штрих, светотень (1 ч)

Жанр натюрморта. Приёмы работы с различными графическими материалами. Красота и разнообразие природы и предметов, выраженные средствами рисунка и живописи. Линия, штрих, пятно и художественный образ. Форма. Силуэт. Разнообразие форм предметного мира и передача их на плоскости и в пространстве.

6. Красота природных форм в искусстве графики. Живая природа. Графическая композиция: линии разные по виду и ритму, пятно, силуэт (1 ч)

Пейзажи родной природы. Композиция. Роль контраста в композиции. Красота и разнообразие природы, выраженные средствами рисунка. Изображение деревьев, птиц: общие и характерные черты. Форма. Силуэт. Натюрморт. Линия, штрих, пятно и художественный образ.

7. Разноцветные краски осени в сюжетной композиции и натюрморте. Цветовой круг: основные и составные цвета, цветовой контраст (1 ч)

Отражение в произведениях пластических искусств общечеловеческих идей о нравственности и эстетике: отношение к природе, человеку и обществу. Красота и разнообразие природы, человека, выраженные средствами живописи. Выбор средств художественной выразительности для создания живописного образа в соответствии с поставленными задачами. Композиция. Практическое овладение основами цветоведения.

8. В мастерской мастера-игрушечника. Декоративная композиция с вариациями филимоновских узоров (1 ч)

Человек, мир природы в реальной жизни: образ человека, природы в искусстве. Представление о богатстве и разнообразии художественной культуры (на примере культуры народов России). Приёмы работы с пластическими скульптурными материалами для создания выразительного образа. Ознакомление с произведениями народных художественных промыслов в России (с учётом местных условий). Цвет. Линия. Ритм.

9. Красный цвет в природе и искусстве. Декоративная композиция с вариациями знаков-символов (1 ч)

Образная сущность искусства: художественный образ, его условность, передача общего через единичное. Отражение в произведениях пластических искусств общечеловеческих идей о нравственности и эстетике: отношение к природе, человеку и обществу. Человек, мир природы в реальной жизни: образы человека, природы в искусстве. Эмоциональные возможности цвета

10. Найди оттенки красного цвета. Натюрморт: композиция, расположение предметов на плоскости и цвет (1 ч)

Жанр натюрморта, пейзаж. Элементарные приёмы композиции на плоскости. Понятия: горизонталь, вертикаль и диагональ — в построении композиции. Понятия: линия горизонта, ближе — больше, дальше — меньше, загораживание. Смещение цветов.

Практическое овладение основами цветоведения.

11. Загадки белого и чёрного. Графика: линия, штрих, силуэт, симметрии (1 ч)

Красота и разнообразие природы, предметов, выраженные средствами рисунка. Изображение предметов, деревьев, животных: общие и характерные черты. Линия, штрих, пятно и художественный образ. Симметрия. Разнообразие форм предметного мира и передача их на плоскости и в пространстве. Силуэт. Роль чёрной и белой красок в эмоциональном звучании и выразительности образа. Роль контраста в композиции. Использование различных художественных материалов и средств для создания красивых, удобных, выразительных предметов

быта. Искусство вокруг нас сегодня.

В гостях у чародейки-зимы (12 ч)

12. В мастерского художника Гжели. Русская керамика: форма изделия и кистевой живописный мазок (1 ч)

Ознакомление с произведениями народных художественных промыслов России (с учётом местных условий). Основные составные цвета. Эмоциональные возможности цвета. Разнообразие форм предметного мира и передача их на плоскости и в пространстве.

13. Фантазируй волшебным гжельским мазком. Пейзаж: композиция, линия горизонта, планы, цвет (1 ч)

Наблюдение природы и природных явлений, различение их характера и состояний. Разница в изображении природы в разное время года, суток, в различную погоду. Жанр пейзажа. Композиция. Цвет. Пейзажи родной природы.

14. Маска, ты кто? Учись видеть разные выражения лица. Декоративная композиция: импровизация на тему карнавальной маски (1 ч)

Образная сущность искусства: художественный образ, его условность, передача общего через единичное. Человек и мир природы в реальной жизни: образы человека, природы в искусстве. Знакомство с некоторыми наиболее яркими культурами мира, представляющими разные народы и эпохи (Древняя Греция, средневековая Европа, Япония или Индия). Сказочные образы в народной культуре и декоративно-прикладном искусстве. Искусство вокруг нас.

15. Цвета радуги в новогодней ёлке. Сюжетная композиция (1 ч)

Представление о роли изобразительных (пластических) искусств в повседневной жизни человека, в организации его материального окружения. Красота и разнообразие природы, человека, зданий, предметов, выраженные средствами живописи. Композиция. Цвет. Эмоциональные возможности

цвета.

16. Храмы Древней Руси. Архитектура: объёмы, пропорция, симметрия, ритм(1 ч)

Отражение в произведениях пластических искусств общечеловеческих идей о нравственности и эстетике: отношение к природе, человеку, обществу. Представление о роли изобразительных (пластических) искусств в повседневной жизни человека, в организации его материального окружения. Объём в пространстве и объём на плоскости. Способы передачи объёма. Выразительность объёмных композиций. Образы архитектуры и декоративно-прикладного искусства.

17. Измени яркий цвет белилами. Пейзаж: пространство, линия горизонта, планы, цвет и свет (1 ч)

Пейзажи разных географических широт. Разница в изображении природы в разное время года, суток, в различную погоду. Понятия: линия горизонта, ближе — больше, дальше — меньше. Смешение цветов. Эмоциональное воздействие цвета.

18. Зимняя прогулка. Сюжетная композиция: пейзаж с фигурой человека в движении (1 ч)

Образы природы и человека в живописи. Пейзажи родной природы. Композиция. Пропорции и перспектива. Передача с помощью цвета характера персонажа, его эмоционального состояния.

19. Русский изразец в архитектуре. Декоративная композиция: импровизация по мотивам русского изразца (1 ч)

Отражение в произведениях пластических искусств общечеловеческих идей о нравственности и эстетике: отношение к природе, человеку и обществу. Разнообразие форм в природе как основа декоративных форм в прикладном искусстве. Композиция. Симметрия. Представление о роли изобразительных (пластических) искусств в повседневной жизни человека, в организации его материального окружения.

20. Изразцовая русская печь. Сюжетно-декоративная композиция по мотивам народных сказок (1 ч)

Человек, мир природы в реальной жизни: образы человека, природы в искусстве. Представление о роли изобразительных (пластических) искусств в повседневной жизни человека, в организации его материального окружения. Сказочные образы в народной культуре и декоративно-прикладном искусстве. Понятие о синтетичном характере народной культуры.

21. Русское поле. Воины-богатыри. Сюжетная композиция: фигура воина на коне. Прославление богатырей — защитников земли Русской в искусстве (1 ч)

Отражение в произведениях пластических искусств общечеловеческих идей о нравственности и эстетике: отношение к природе, человеку и обществу. Представления народа о мужской и женской красоте, отражённые в изобразительном искусстве, сказках, песнях. Образ защитника Отечества. Жанр портрета. Композиция. Цвет. Линия.

22. Народный календарный праздник Масленица в искусстве. Народный орнамент. Узоры-символы весеннего возрождения природы: импровизация (1 ч)

Отражение в произведениях пластических искусств общечеловеческих идей о нравственности и эстетике: отношение к природе, человеку и обществу. Человек, мир природы в реальной жизни: образы человека, природы в искусстве. Выбор средств художественной выразительности для создания живописного образа в соответствии с поставленными задачами. Истоки декоративно-прикладного искусства и его роль в жизни человека. Понятие о синтетичном характере народной культуры.

23. Натюрморт из предметов старинного быта. Композиция: расположение предметов на плоскости (1 ч)

Красота и разнообразие природы, человека, зданий, предметов, выраженные средствами живописи. Выбор средств художественной выразительности для создания живописного образа в соответствии с поставленными задачами. Жанр натюрморта. Композиция. Композиционный центр (зрительный центр композиции). Пропорции и перспектива. Главное и второстепенное в композиции. Симметрия и асимметрия.

Весна - красна! Что ты нам принесла? (11 ч)

24. «А сама-то величава, выступает будто павая...» Образ русской женщины. Русский народный костюм: импровизация (1 ч)

Человек, мир природы в реальной жизни: образы человека, природы в искусстве. Представление о богатстве и разнообразии художественной культуры (на примере культуры народов России). Образ человека в традиционной культуре. Представления народа о мужской и женской красоте, отражённые в изобразительном искусстве, сказках, песнях. Портрет. Композиция. Цвет. Особая роль ритма в декоративно-прикладном искусстве.

25. Чудо палехской сказки. Сюжетная композиция: импровизация на тему литературной сказки (1 ч)

Отражение в произведениях пластических искусств общечеловеческих идей о нравственности и эстетике: отношение к природе, человеку и обществу. Красота и разнообразие природы, человека, зданий, предметов, выраженные средствами живописи. Сказочные образы в народной культуре и декоративно-прикладном искусстве. Композиция. Роль контраста в композиции. Цвет. Практическое овладение основами цветоведения.

26. Цвет и настроение в искусстве. Декоративная композиция. Пейзаж: колорит весеннего пейзажа (1 ч)

Образы природы и человека в живописи. Использование различных художественных материалов и средств для создания выразительных образов природы. Пейзажи родной природы. Композиция. Цвет. Практическое овладение основами цветоведения. Эмоциональные возможности цвета.

27.Космические фантазии. Пейзаж: пространство и цвет, реальное и символическое изображение (1 ч)

Человек, мир природы в реальной жизни: образы человека, природы в искусстве. Выбор средств художественной выразительности для создания живописного образа в соответствии с поставленными задачам. Композиция. Цвет. Линия, штрих, пятно и художественный образ.

28.Весна разноцветная. Пейзаж в графике: монотипия (1 ч)

Пейзажи разных географических широт. Использование различных художественных материалов и средств для создания выразительных образов природы. Линия, штрих, пятно и художественный образ.

29.Тарарушки из села Полховский Майдан. Народная роспись: повтор и импровизации (1 ч)

Ознакомление с произведениями народных художественных промыслов в России (с учётом местных условий). Разнообразие форм в природе как основа декоративных форм в прикладном искусстве. Роль рисунка в искусстве. Основная и вспомогательная. Цвет. Эмоциональные возможности цвета.

30.Печатный пряник с ярмарки. Декоративная композиция: прорезные рисунки с печатных досок (1 ч)

Представление о роли изобразительных (пластических) искусств в повседневной жизни человека, в организации его материального окружения. Красота и разнообразие природы, человека, зданий, предметов, выраженные средствами рисунка. Роль рисунка в искусстве: основная и вспомогательная. Композиции. Линия, штрих, пятно и художественный образ.

31.Русское поле. Памятник доблестному воину. Скульптура: рельеф, круглая скульптура (1 ч)

Отражение в произведениях пластических искусств общечеловеческих идей о нравственности и эстетики: отношение к природе, человеку и обществу. Образ защитника Отечества. Красота человека, выраженная средствами скульптуры. Объём в пространстве и объём на плоскости. Выразительность объёмных композиций. Роль рисунка: основная и вспомогательная. Линия, штрих, пятно и художественный образ.

32.Братья наши меньшие. Графика, набросок, линии разные по виду и ритму (1 ч)

Человек, мир природы в реальной жизни: образы человека, природы в искусстве. Роль рисунка в искусстве: основная и вспомогательная. Изображение птиц, животных: общие и характерные черты. Линия, штрих, пятно и художественный образ.

33.Цветы в природе и искусстве. Орнамент народов мира: форма изделия и декор (1 ч)

Представление о роли изобразительных (пластических) искусств в повседневной жизни человека, в организации его материального окружения. Знакомство с несколькими наиболее яркими культурами мира, представляющими разные народы и эпохи (Древняя Греция, средневековая

Европа, Япония или Индия). Роль природных условий в характере культурных традиций разных народов мира. Разнообразие форм в природе как основа декоративных форм в прикладном искусстве.

34. Наши достижения. Я умею. Я могу. Наш проект: доброе дело само себя хвалит (1 ч)

Демонстрация достигнутых результатов и обсуждение, чему научились в течение года по видам изобразительного искусства.

3 класс

Осень. «Как прекрасен этот мир, посмотри...» (11 ч)

1. Земля одна, а цветы на ней разные. Натюрморт: свет, цвет, форма (1 ч)

Выбор средств художественной выразительности для создания живописного образа в соответствии с поставленными задачами. Разнообразие форм предметного мира и передача их на плоскости и в пространстве. Природные формы.

2. В жостовском подносе все цветы России. Русские лаки: традиции мастерства (1 ч)

Разнообразие форм в природе как основа декоративных форм в прикладном искусстве. Ознакомление с произведениями народных художественных промыслов в России.

3. О чём может рассказать русский расписной поднос. Русские лаки: традиции мастерства (1 ч)

Человек, мир природы в реальной жизни: образы человека, природы в искусстве. Искусство вокруг нас сегодня.

4. Каждый художник урожай своей земли хвалит. Натюрморт: свет и тень, форма и объём (1 ч)

Выбор средств художественной выразительности для создания живописного образа в соответствии с поставленными задачами. Жанр натюрморта.

5. Лети, лети, бумажный змей. Орнамент народов мира: традиции мастерства (1 ч)

Знакомство с несколькими наиболее яркими культурами мира, представляющими разные народы и эпохи (Древняя Греция, средневековая Европа, Япония или Индия). Роль природных условий в характере культурных традиций разных народов мира.

6. Чуден свет — мудры люди, дивны дела их. Лоскутная мозаика: традиции мастерства (1 ч)

Представление о роли изобразительных (пластических) искусств в повседневной жизни человека, в организации его материального окружения. Элементарные приёмы работы с различными материалами для создания выразительного образа. Представление о возможностях использования навыков художественного конструирования и моделирования в жизни человека.

7. Живописные просторы Родины. Пейзаж: пространство и цвет (1 ч)

Красота, разнообразие природы, человека, зданий, предметов, выраженные средствами живописи. Выбор средств художественной выразительности для создания живописного образа в

соответствии с поставленными задачами.

8.Родные края в росписи гжельской майолики. Русская майолика: традиции мастерства (1 ч)

Ознакомление с произведениями народных художественных промыслов в России.

9. «Двор, что город, изба, что терем». В мире народного зодчества: традиции народного мастерства (1 ч)

Отражение в произведениях пластических искусств общечеловеческих идей о нравственности и эстетике: отношение к природе, человеку и обществу. Образы архитектуры и декоративно-прикладного искусства.

10. «То ли терем, то ли царёв дворец». В мире народного зодчества: традиции народного мастерства (1 ч)

Отражение в пластических искусствах природных, географических условий, традиций, религиозных верований разных народов (на примере изобразительного и декоративно-прикладного искусства народов России).

11.Каждая птица своим пером красуется. Живая природа: форма и цвет, пропорции (1 ч)

Образная сущность искусства: художественный образ, его условность, передача общего через единичное. Изображение деревьев, птиц, животных: общие и характерные черты.

Зима. «Как прекрасен этот мир, посмотри...» (10 ч)

12.Каждая изба удивительных вещей полна. Натюрморт: свет и тень, объём и пропорции (1 ч)

Красота и разнообразие природы, человека, зданий, предметов, выраженные средствами живописи. Выбор средств художественной выразительности для создания живописного образа в соответствии с поставленными задачами.

13.Русская зима. Пейзаж в графике: чёрный и белый цвета (1 ч)

Роль контраста в композиции. Композиционный центр. Линия, штрих, пятно и художественный образ. Роль белой и чёрной красок в эмоциональном звучании и выразительности образа. Роль ритма в эмоциональном звучании композиции в живописи и рисунке.

14.Зима не лето, в шубу одета. Орнамент народов мира: традиции мастерства (1 ч)

Представление о богатстве и разнообразии художественной культуры (на примере культуры народов России). Роль природных условий в характере культурных традиций разных народов мира. Разнообразие форм в природе как основа декоративных форм в прикладном искусстве.

15.Зима за морозы, а мы за праздники. Карнавальные новогодние фантазии: импровизация (1 ч)

Представление о роли изобразительных (пластических) искусств в повседневной жизни человека, в организации его материального окружения. Роль рисунка в искусстве: основная и вспомогательная. Разнообразие материалов для художественного конструирования и

моделирования. Сказочные образы в народной культуре и декоративно-прикладном искусстве.

16. Всякая красота фантазии да умения требует. Маски — фантастические и сказочные образы, маски ряженных (1 ч)

Образная сущность искусства: художественный образ, его условность, передача общего через единичное.

17. В каждом посаде в своём наряде. Русский народный костюм: узоры-обереги (1 ч)

Представления о богатстве и разнообразии художественной культуры (на примере культуры народов России).

18. Жизнь костюма в театре. Сценический костюм героя: традиции народного костюма (1 ч)

Особенности художественного творчества: художник и зритель. Отражение в произведениях пластических искусств общечеловеческих идей о нравственности и эстетике: отношение к природе, человеку и обществу. Связь изобразительного искусства с музыкой, песней, танцами, былинами, сказаниями, сказками.

19. Россия державная. В мире народного зодчества: памятники архитектуры (1 ч)

Образы архитектуры и декоративно-прикладного искусства.

20. «Город чудный...» Памятники архитектуры: импровизация (1 ч)

Образы архитектуры и декоративно-прикладного искусства. Связь изобразительного искусства с музыкой, песнями, танцами, былинами, сказаниями, сказками.

21. Защитники земли Русской. Сюжетная композиция: композиционный центр (1 ч)

Представления народа о красоте человека (внешней и духовной), отражённые в искусстве. Эмоциональная и художественная выразительность образов персонажей, пробуждающих лучшие человеческие чувства и качества: доброту, сострадание, поддержку, заботу, героизм, бескорыстие и т. д. Образ защитника Отечества.

Весна. «Как прекрасен этот мир, посмотри...» (5 ч)

22. Дорогие, любимые, родные. Женский портрет: выражение и пропорции лица (1 ч)

Тема любви, дружбы, семьи в искусстве. Представления народа о красоте человека (внешней и духовной). Эмоциональная и художественная выразительность образов персонажей, пробуждающих лучшие человеческие чувства и качества: доброту, сострадание, поддержку, заботу, героизм, бескорыстие и т. д. Образ современника.

23. Широкая Масленица. Сюжетно-декоративная композиция: композиционный центр и цвет (1 ч)

Образы человека и природы в живописи.

24. Красота и мудрость народной игрушки. Русская деревянная игрушка: развитие традиции мастерства (1 ч)

Человек, мир природы в реальной жизни: образы человека, природы в искусстве. Ознакомление с

произведениями народных художественных промыслов России.

25-26. Герои сказки глазами художника. Сюжетная композиция: композиционный центр и цвет (2 ч)

Представления народа о красоте человека (внешней и духовной), отражённые в искусстве. Сказочные образы в народной культуре и декоративно-прикладном искусстве.

Лето. «Как прекрасен этот мир, посмотри...» (8 ч)

27. Водные просторы России. Морской пейзаж: линия горизонта и колорит (1 ч)

Пейзажи разных географических широт. Выбор средств художественной выразительности для создания живописного образа в соответствии с поставленными задачами.

28. Цветы России на Павлово-Посадских платках и шалях. Русская набойка: традиции мастерства (1 ч)

Искусство вокруг нас сегодня. Представление о роли изобразительных (пластических) искусств в повседневной жизни человека, в организации его материального окружения.)

29. Всяк на свой манер. Русская набойка: композиция и ритм (1 ч)

Разнообразие форм в природе как основа декоративных форм в прикладном искусстве.

30. В весеннем небе — салют Победы! Патриотическая тема в искусстве. Декоративно-сюжетная композиция: цвет (1 ч)

Красота и разнообразие природы, человека, зданий, предметов, выраженные средствами живописи и графики. Образ защитника Отечества.

31. Гербы городов Золотого кольца России. Символические изображения: состав герба (1 ч)

Образная сущность искусства: художественный образ, его условность, передача общего через единичное.

32. Сиреневые перезвоны. Натюрморт: свет и цвет (1 ч)

Человек, мир природы в реальной жизни: образы человека, природы в искусстве.

33. У всякого мастера свои затеи. Орнамент народов мира: традиции мастерства (1 ч)

Знакомство с несколькими наиболее яркими культурами мира, представляющими разные народы и эпохи (Древняя Греция, средневековая Европа, Япония или Индия).

34. Наши достижения. Я знаю. Я могу. Наш проект (1 ч)

4 класс

Восхитись вечно живым миром красоты (11 ч)

1. Целый мир от красоты. Пейзаж: пространство, композиционный центр, цветовая гамма, линия, пятно (1 ч)

Образная сущность искусства: художественный образ, его условность, передача общего через единичное. Отражение в произведениях пластических искусств общечеловеческих идей о нравственности и эстетике: отношение к природе, человеку и обществу. Образы природы и

человека в живописи. Продолжение знакомства с основами художественной грамоты: композиция, цвет, линия, форма, ритм.

2.Древо жизни — символ мироздания. Наброски и зарисовки: линия, штрих, пятно, светотень (1 ч)

Красота и разнообразие природы, человека, зданий, предметов, выраженные средствами рисунка. Изображение деревьев, птиц, животных: общие и характерные черты. Линия, штрих, пятно и художественный образ. Пейзажи родной природы

3.Мой край родной. Моя земля. Пейзаж: пространство, планы, цвет, свет (1 ч)

Выдающиеся представители изобразительного искусства народов России (по выбору). Пейзажи родной природы. Продолжение знакомства с основами художественной грамоты: композиция, цвет, линия, форма, ритм.

4.Цветущее дерево — символ жизни. Декоративная композиция: мотив дерева в народной росписи (1 ч)

Представления о богатстве и разнообразии художественной культуры (на примере культуры народов России). Истоки декоративно-прикладного искусства и его роль в жизни человека. Ознакомление с произведениями народных художественных промыслов в России (с учётом местных условий). Искусство вокруг нас сегодня. Продолжение знакомства с основами художественной грамоты: композиция, цвет, линия, форма, ритм.

5.Птица — символ света, счастья и добра. Декоративная композиция: равновесие красочных пятен, узорные декоративные разживки, симметрия, ритм, единство колорита (1 ч)

Представление о роли изобразительных (пластических) искусств в повседневной жизни человека, в организации его материального окружения. Ознакомление с произведениями народных художественных промыслов в России (с учётом местных условий). Продолжение знакомства с основами художественной грамоты: композиция, цвет, линия, форма, ритм.

6.Конь — символ солнца, плодородия и добра. Декоративная композиция: линия, силуэт с вариациями городецких разживок (1 ч)

Истоки декоративно-прикладного искусства и его роль в жизни человека. Понятие о синтетичном характере народной культуры (украшение жилища, предметов быта, орудий труда, костюма; музыка, песни, хороводы; былины, сказания, сказки). Ознакомление с произведениями народных художественных промыслов в России (с учётом местных условий). Продолжение знакомства с основами художественной грамоты: композиция, цвет, линия, форма, ритм.

7.Связь поколений в традициях Городца. Декоративная композиция с вариациями городецких мотивов: ритм, симметрия, динамика, статика (1 ч)

Искусство вокруг нас сегодня. Ознакомление с произведениями народных художественных промыслов в России (с учётом местных условий). Продолжение знакомства с основами

художественной грамоты: композиция, цвет, линия, форма, ритм.

8.Знатна Русская земля мастерами и талантами. Портрет: пропорции лица человека (1 ч)

Образ современника. Образ человека в традиционной культуре. Представления народа о красоте человека (внешней и духовной), отражённые в искусстве. Жанр портрета. Продолжение знакомства с основами художественной грамоты: композиция, цвет, линия, форма, ритм.

9.Вольный ветер — дыхание земли. Пейзаж: линии, штрихи, точки, пятно, свет (1 ч)

Жанр пейзажа. Пейзажи родной природы. Продолжение знакомства с основами художественной грамоты: композиция, цвет, линия, ритм.

10.Движение — жизни течение. Наброски с натуры, по памяти и представлению: подвижность красочных пятен, линий (1 ч)

Образы природы и человека в живописи. Разница в изображении природы в разное время года, суток, различную погоду. Выбор средств художественной выразительности для создания живописного образа в соответствии с поставленными задачами. Продолжение знакомства с основами художественной грамоты: композиция, цвет, линия, форма, ритм.

11.Осенние метаморфозы. Пейзаж: колорит, композиция (1 ч)

Наблюдение природы и природных явлений, различение их характера и эмоциональных состояний. Использование различных художественных материалов и средств для создания выразительных образов природы. Жанр пейзажа. Продолжение знакомства с основами художественной грамоты: композиция, цвет, линия, форма, ритм.

Любуясь ритмами в жизни природы и человека (14 ч)

12.Родословное дерево — древо жизни, историческая память, связь поколений. Групповой портрет: пропорции лица человека, композиция (1 ч)

Образ современника. Жанр портрета. Тема любви, дружбы, семьи в искусстве. Продолжение знакомства с основами художественной грамоты: композиция, цвет, линия.

13.Двенадцать братьев друг за другом бродят... Декоративно-сюжетная композиция: приём уподобления, силуэт (1 ч)

Человек, мир природы в реальной жизни: образы человека, природы в искусстве. Образ человека в традиционной культуре. Продолжение знакомства с основами художественной грамоты: композиция, цвет, линия, форма, ритм.

14.Год не неделя — двенадцать месяцев впереди. Иллюстрация к сказке: композиция, цвет (1 ч)

Сказочные образы в народной культуре и декоративно-прикладном искусстве. Темы любви, дружбы, семьи в искусстве. Продолжение знакомства с основами художественной грамоты: композиция, цвет, линия, форма, ритм.

15.Новогоднее настроение. Колорит: гармоническое сочетание родственных цветов (1 ч)

Человек, мир природы в реальной жизни: образы человека, природы в искусстве. Выбор средств художественной выразительности для создания живописного образа в соответствии с поставленными задачами. Эмоциональные возможности цвета. Продолжение знакомства с основами художественной грамоты: композиция, цвет, линия, форма, ритм.

16.Твои новогодние поздравления. Проектирование открытки: цвет, форма, ритм, симметрия (1 ч)

Искусство вокруг нас сегодня. Элементарные приёмы работы с различными материалами для создания выразительного образа. Представление о возможности использования навыков конструирования и моделирования в жизни человека. Продолжение знакомства с основами художественной грамоты: композиция, цвет, линия, форма, ритм.

17.Зимние фантазии. Наброски и зарисовки: цвет, пятно, силуэт, линия (1 ч)

Образы природы и человека в живописи. Красота и разнообразие природы, человека, зданий, предметов, выраженные средствами рисунка. Пейзажи разных географических широт. Продолжение знакомства с основами художественной грамоты: композиция, цвет, линия, форма, ритм.

18.Зимние картины. Сюжетная композиция: линия горизонта, композиционный центр, пространственные планы, ритм, динамика (1 ч)

Образы природы и человека в живописи. Красота и разнообразие природы, человека, зданий, предметов, выраженные средствами живописи. Продолжение знакомства с основами художественной грамоты: композиция, цвет, линия, форма, ритм.

19.Ожившие вещи. Натюрморт: форма, объём предметов, их конструктивные особенности, композиция (1 ч)

Человек, мир природы в реальной жизни: образы человека, природы в искусстве. Жанр натюрморта. Продолжение знакомства с основами художественной грамоты: композиция, цвет, линия, форма, объём.

20.Выразительность формы предметов. Декоративный натюрморт: условность формы и цвета, чёрная линия, штрихи в обобщении формы предмета (1 ч)

Жанр натюрморта. Продолжение знакомства с основами художественной грамоты: композиция, цвет, линия, форма, объём.

21.Русское поле. Бородино. Портрет. Батальный жанр (1 ч)

Отражение в произведениях пластических искусств общечеловеческих идей о нравственности и эстетике: отношение к природе, человеку и обществу. Представления народа о красоте человека (внешней и духовной), отражённые в искусстве. Образ защитника Отечества. Жанр портрета. Продолжение знакомства с основами художественной грамоты: композиция, цвет, линия.

22. «Недаром помнит вся Россия про день Бородина...» Сюжетная композиция:

композиционный центр, колорит(1 ч)

Образ защитника Отечества. Эмоциональная и художественная выразительность образов персонажей, пробуждающих лучшие человеческие чувства и качества: доброту, сострадание,

23.Образ мира в народном костюме и внешнем убранстве крестьянского дома. Образы-символы. Орнамент: ритм, симметрия, символика (1 ч)

Человек, мир природы в реальной жизни: образы человека, природы в искусстве. Представление о роли изобразительных (пластических) искусств в повседневной жизни человека, в организации его материального окружения. Продолжение знакомства с основами художественной грамоты: композиция, цвет, линия, форма, ритм.

24.Народная расписная картинка-лубок. Декоративная композиция: цвет, линия, штрих (1 ч)

Представление о роли изобразительных (пластических) искусств в повседневной жизни человека, в организации его материального окружения. Отражение в пластических искусствах природных, географических условий, традиций, религиозных верований разных народов (на примере изобразительного и декоративно-прикладного искусства народов России). Продолжение знакомства с основами художественной грамоты: композиция, цвет, линия, форма, ритм.

25.Народная расписная картинка-лубок. Декоративная композиция: цвет, линия, штрих (1 ч)

Красота и разнообразие природы, человека, зданий, предметов, выраженные средствами рисунка. Продолжение знакомства с основами художественной грамоты: композиция, цвет, линия, форма, ритм.

Восхитись созидательными силами природы и человека (9 ч)

26.Вода — живительная стихия. Проект экологического плаката: композиция, линия, пятно (1 ч)

Особенности художественного творчества: художник и зритель. Красота и разнообразие природы, человека, зданий, предметов, выраженные средствами рисунка. Фотография и произведение изобразительного искусства: сходство и различие. Использование различных художественных материалов и средств для создания выразительных образов природы. Искусство вокруг нас сегодня. Продолжение знакомства с основами художественной грамоты: композиция, цвет, линия, форма, ритм.

27.Повернись к мирозданию. Проект экологического плаката в технике коллажа (1 ч)

Искусство вокруг нас. Использование различных художественных материалов и средств для создания выразительных образов природы. Продолжение знакомства с основами художественной грамоты: композиция, цвет, линия, форма, ритм.

28-29.Русский мотив. Пейзаж: композиция, колорит, цветовая гамма, пространство (2 ч)

Пейзажи родной природы. Продолжение знакомства с основами художественной грамоты: композиция, цвет, линия.

30. Всенародный праздник — День Победы. Патриотическая тема в искусстве: образы защитников Отечества (1 ч)

Представления народа о красоте человека (внешней и духовной), отражённые в искусстве. Образ защитника Отечества. Основные темы скульптуры. Выразительность объёмных композиций. Продолжение знакомства с основами художественной грамоты: композиция, цвет, линия, форма, объём, ритм.

31. «Медаль за бой, за труд из одного металла льют». Медальерное искусство: образы-символы (1 ч)

Основные темы скульптуры. Элементарные приёмы работы с пластическими скульптурными материалами. Продолжение знакомства с основами художественной грамоты: композиция, цвет, линия, форма, объём, ритм.

32-33. Орнаментальный образ в веках. Орнамент народов мира: региональное разнообразие и национальные особенности (2 ч)

Знакомство с несколькими наиболее яркими культурами мира (Древняя Греция, средневековая Европа, Япония или Индия). Отражение в пластических искусствах природных, географических условий, традиций, религиозных верований разных народов (на примере изобразительного и декоративно-прикладного искусства народов России). Продолжение знакомства с основами художественной грамоты: композиция, цвет, линия, форма, ритм.

2.6. Музыка

1 класс

«Музыка вокруг нас»

Музыка и ее роль в повседневной жизни человека. Композитор – исполнитель – слушатель. Песни, танцы и марши — основа многообразных жизненно-музыкальных впечатлений детей. Музы водят хоры. Мелодия – душа музыки. Образы осенней природы в музыке. Словарь эмоций. Музыкальная азбука. Музыкальные инструменты: свирель, дудочка, рожок, гусли, флейта, арфа. Звучащие картины. Русский былинный сказ о гусяре садко. Музыка в праздновании Рождества Христова. Музыкальный театр: балет.

Первые опыты вокальных, ритмических и пластических импровизаций. Выразительное исполнение сочинений разных жанров и стилей. Выполнение творческих заданий, представленных в рабочих тетрадях.

Музыкальные инструменты.

Народные музыкальные традиции Отечества. Региональные музыкальные традиции.

Музыкальные инструменты русского народа – *свирили, дудочки, рожок, гусли*. Внешний вид, свой голос, умельцы-исполнители и мастера-изготовители народных инструментов. Знакомство с понятием «тембр».

Наблюдение народного творчества.

Знакомство с народным былинным сказом “Садко”. Знакомство с жанрами музыки, их эмоционально- образным содержанием, со звучанием народного инструмента - гуслими. Знакомство с разновидностями народных песен – колыбельные, плясовые. На примере музыки Н.А.Римского - Корсакова дать понятия **«композиторская музыка»**.

Народные музыкальные традиции Отечества. Музыкальные инструменты. Народная и профессиональная музыка.

«Музыка и ты»

Музыка в жизни ребенка. Образы родного края. Роль поэта, художника, композитора в изображении картин природы (слова- краски-звуки). Образы утренней и вечерней природы в музыке. Музыкальные портреты. Разыгрывание музыкальной сказки. Образы защитников Отечества в музыке. Мамин праздник и музыкальные произведения. Своеобразие музыкального произведения в выражении чувств человека и окружающего его мира. Интонационно-осмысленное воспроизведение различных музыкальных образов. Музыкальные инструменты: лютня, клавесин, фортепиано, гитара. Музыка в цирке. Музыкальный театр: опера. Музыка в кино. Афиша музыкального спектакля, программа концерта для родителей. Музыкальный словарь.

«Музыка и ты »

Сочинения отечественных композиторов о Родине.

Россия- Родина моя. Отношение к Родине, ее природе, людям, культуре, традициям и обычаям. Идея патриотического воспитания. Понятие “Родина” - через эмоционально-открытое, позитивно- уважительное отношение к вечным проблемам жизни и искусства. Родные места, родительский дом, восхищение красотой материнства, поклонение труженикам и защитникам родной земли. Гордость за свою родину. Музыка о родной стороне, утешающая в минуты горя и отчаяния, придававшая силы в дни испытаний и трудностей, вселявшая в сердце человека веру, надежду, любовь...Искусство, будь то музыка, литература, живопись, имеет общую основу – саму жизнь. Однако у каждого вида искусства – свой язык, свои выразительные средства для того, чтобы передать разнообразные жизненные явления, запечатлев их в ярких запоминающихся слушателям, читателям, зрителям художественных образах.

Музыкальные инструменты. У каждого свой музыкальный инструмент.

Музыкальные инструменты.

Инструментовка и инсценировка песен. Игровые песни, с ярко выраженным танцевальным характером. Звучание народных музыкальных инструментов.

Музыкальные инструменты.

Встреча с музыкальными инструментами – **арфой и флейтой**. Внешний вид, тембр этих инструментов, выразительные возможности. Знакомство с внешним видом, тембрами, выразительными возможностями музыкальных инструментов - **лютня, клавесин**. Сопоставление звучания произведений, исполняемых на клавесине и фортепиано. Мастерство исполнителя-музыканта.

2 класс

«Россия – Родина моя» (3 ч.)

Мелодия. Композитор – исполнитель – слушатель. Рождение музыки как естественное проявление человеческого состояния. Интонационно-образная природа музыкального искусства. Интонация как внутреннее озвученное состояние, выражение эмоций и отражение мыслей. Основные средства музыкальной выразительности (мелодия). *Урок вводит школьников в раздел, раскрывающий мысль о мелодии как песенном начале, которое находит воплощение в различных музыкальных жанрах и формах русской музыки. Учащиеся начнут свои встречи с музыкой М.П.Мусоргского («Рассвет на Москве-реке»). Благодаря этому уроку школьники задумаются над тем, как рождается музыка, кто нужен для того, чтобы она появилась. Песенность, как отличительная черта русской музыки.*

II четверть (7 часов)

«О России петь – что стремиться в храм» (7 ч.)

Введение учащихся в художественные образы духовной музыки. Музыка религиозной традиции. Колокольные звоны России. Духовная музыка в творчестве композиторов («Великий колокольный звон» М.П.Мусоргского).

Святые земли русской. Князь Александр Невский. Народные музыкальные традиции Отечества. Обобщенное представление исторического прошлого в музыкальных образах. Кантата («Александр Невский» С.С.Прокофьев). Различные виды музыки: хоровая, оркестровая.

Сергий Радонежский. Народные музыкальные традиции Отечества. Обобщенное представление исторического прошлого в музыкальных образах. *Народные песнопения.*

Молитва. Духовная музыка в творчестве композиторов (*пьесы из «Детского альбома» П.И.Чайковского «Утренняя молитва», «В церкви»*).

Рождество Христово! Народные музыкальные традиции Отечества. *Праздники Русской православной церкви. Рождество Христово.* Народное музыкальное творчество разных стран мира. Духовная музыка в творчестве композиторов. *Представление о религиозных традициях.*

Народные славянские песнопения.

Русские народные инструменты. Плясовые наигрыши. Наблюдение народного творчества. Музыкальные инструменты. Оркестр народных инструментов. Музыкальный и поэтический фольклор России: песни, танцы, *пляски, наигрыши*. Формы построения музыки: вариации.

Обряды и праздники русского народа. Народные музыкальные традиции Отечества. *Русский народный праздник*. Музыкальный и поэтический фольклор России. *Разучивание масленичных песен и весенних закличек, игр, инструментальное исполнение плясовых наигрышей*. Многообразие этнокультурных, исторически сложившихся традиций. Региональные музыкально-поэтические традиции.

«Чтоб музыкантом быть, так надобно уметь» (5 ч.)

Волшебный цветик-семицветик. Музыкальные инструменты (орган). И все это Бах! Интонация – источник элементов музыкальной речи. Музыкальная речь как способ общения между людьми, ее эмоциональное воздействие на слушателей. Музыкальные инструменты (*орган*). Композитор

– исполнитель – слушатель. *Знакомство учащихся с произведениями великого немецкого композитора И.-С.Баха.*

Все в движении. Попутная песня. Выразительность и изобразительность в музыке. Музыкальная речь как сочинения композиторов, передача информации, выраженной в звуках. Основные средства музыкальной выразительности (мелодия, темп).

«Два лада» Природа и музыка. Песня, танец, марш. Основные средства музыкальной выразительности (мелодия, ритм, темп, лад). Композитор – исполнитель – слушатель. Музыкальная речь как способ общения между людьми, ее эмоциональное воздействие на слушателей.

3 класс

«Россия – Родина моя» (5 ч.)

Мелодия - душа музыки. Рождение музыки как естественное проявление человеческого состояния. Интонационно-образная природа музыкального искусства. Интонация как внутреннее озвученное состояние, выражение эмоций и отражение мыслей. Основные средства музыкальной выразительности (мелодия). *Песенность, как отличительная черта русской музыки. Углубляется понимание мелодии как основы музыки – ее души.* **Природа и музыка.**

Звучащие картины. Выразительность и изобразительность в музыке. Различные виды музыки: вокальная, инструментальная. Основные средства музыкальной выразительности (мелодия, аккомпанемент). *Романс. Лирические образы в романсах и картинах русских композиторов и художников.*

«Виват, Россия!» (кант). **«Наша слава – русская держава».** Знакомство учащихся с жанром канта. Народные музыкальные традиции Отечества. Интонации музыкальные и речевые. Сходство и различие. Песенность, маршевость. *Солдатская песня. Патриотическая тема в русских народных песнях. Образы защитников Отечества в различных жанрах музыки.*

Кантата Прокофьева «Александр Невский». Обобщенное представление исторического прошлого в музыкальных образах. Народная и профессиональная музыка. Кантата С.С.Прокофьева

«Александр Невский». Образы защитников Отечества в различных жанрах музыки.

Опера «Иван Сусанин». Обобщенное представление исторического прошлого в музыкальных образах. Сочинения отечественных композиторов о Родине. Интонация как внутреннее озвученное состояние, выражение эмоций и отражение мыслей. *Образ защитника Отечества в опере М.И.Глинки «Иван Сусанин».*

Тема раздела: «День, полный событий» (4 ч.)

Древнейшая песнь материнства «Радуйся, Мария!» Введение учащихся в художественные образы духовной музыки. Музыка религиозной традиции. Интонационно-образная природа музыкального искусства. Духовная музыка в творчестве композиторов. *Образ матери в музыке, поэзии, изобразительном искусстве.*

Образ матери в музыке, поэзии, ИЗО. Интонационно-образная природа музыкального искусства. Духовная музыка в творчестве композиторов. *Образ матери в музыке, поэзии, изобразительном искусстве.*

Урок 16. Обобщающий урок 2 четверти. Накопление и обобщение музыкально-слуховых впечатлений третьеклассников за 2 четверть.

Звучащие картины. «Прощание с Масленицей». Музыкальный и поэтический фольклор России: обряды. Народная и профессиональная музыка. *Народные традиции и обряды в музыке русского композитора Н.Римского-Корсакова.*

Тема раздела: «В музыкальном театре» (6 ч.)

Опера «Руслан и Людмила». Опера. Музыкальное развитие в сопоставлении и столкновении человеческих чувств, тем, художественных образов. Формы построения музыки как обобщенное выражение художественно-образного содержания произведения. Певческие голоса. *Музыкальные темы-характеристики главных героев. Интонационно-образное развитие в опере М.Глинки «Руслан и Людмила».*

Опера «Орфей и Эвридика». Опера. Музыкальное развитие в сопоставлении и столкновении человеческих чувств, тем, художественных образов. Основные средства музыкальной выразительности. *Интонационно-образное развитие в опере К.Глюка «Орфей и Эвридика».*

Опера «Снегурочка». Интонация как внутренне озвученное состояние, выражение эмоций и

отражений мыслей. Музыкальное развитие в сопоставлении и столкновении человеческих чувств, тем, художественных образов. *Музыкальные темы-характеристики главных героев. Интонационно-образное развитие в опере Н.Римского-Корсакова «Снегурочка»*

Опера «Садко». «Океан – море синее». Интонация как внутренне озвученное состояние, выражение эмоций и отражений мыслей. Музыкальное развитие в сопоставлении и столкновении человеческих чувств, тем, художественных образов. *Музыкальные темы-характеристики главных героев. Интонационно-образное развитие в опере Н.Римского-Корсакова «Снегурочка» и во вступлении к опере «Садко» «Океан – море синее».*

Балет «Спящая красавица». Балет. Музыкальное развитие в сопоставлении и столкновении человеческих чувств, тем, художественных образов. *Интонационно-образное развитие в балете П.И.Чайковского «Спящая красавица». Контраст.*

4 класс

«Россия – Родина моя»

Мелодия. «Ты запой мне ту песню...» «Что не выразишь словами, звуком на душу навей...». Народная и профессиональная музыка. Сочинения отечественных композиторов о Родине (С.Рахманинов «Концерт №3», В.Локтев «Песня о России»). Интонация как внутреннее озвученное состояние, выражение эмоций и отражение мыслей. Основные средства музыкальной выразительности (мелодия). Общность интонаций народной музыки («Ты, река ль, моя реченька», русская народная песня) и музыки русских композиторов (С.Рахманинова, М.Мусоргского, П.Чайковского). *Знакомство с жанром вокализ (С.В.Рахманинов «Вокализ»).*

Как сложили песню. Звучащие картины. «Ты откуда русская, зародилась, музыка?» Наблюдение народного творчества. Музыкальный и поэтический фольклор России: песни. *Рассказ М.Горького «Как сложили песню».* Выразительность и изобразительность в музыке. *Сравнение музыкальных произведений разных жанров с картиной К.Петрова-Водкина «Полдень».* *Размышления учащихся над поэтическими строками: «Вся Россия просится в песню» и «Жизнь дает для песни образы и звуки...».* Интонация – источник элементов музыкальной речи. Жанры народных песен, их интонационно-образные особенности.

Тема раздела: «День, полный событий» (5 ч.)

«Приют спокойствия, трудов и вдохновенья...». Интонация как внутреннее озвученное состояние, выражение эмоций и отражение мыслей. *Музыкально-поэтические образы. Лирика в поэзии А.С.Пушкина, в музыке русских композиторов (Г.Свиридов, П.Чайковский) и в изобразительном искусстве (В.Попков «Осенние дожди»).*

Зимнее утро, зимний вечер. Образ зимнего утра и зимнего вечера в поэзии А.С.Пушкина и

музыке русских композиторов. *Выразительность и изобразительность в музыке. Общее и особенное в музыкальной и речевой интонациях, их эмоционально-образном строе.*

«Что за прелесть эти сказки!». Три чуда. Песенность, танцевальность, маршевость. Выразительность и изобразительность. *Музыкально-поэтические образы в сказке А.С.Пушкина и в опере Н.А.Римского –Корсакова «Сказка о царе Салтане».*

Ярмарочное гулянье. Святогорский монастырь. Народная и профессиональная музыка. Выразительность и изобразительность в музыке. Народные музыкальные традиции Отечества. *Музыка в народном стиле (Хор из оперы «Евгений Онегин» П.Чайковского - «Девуцы, красавицы», «Уж как по мосту, мосточку»; «Детский альбом» П.Чайковского - «Камаринская», «Мужик на гармонике играет»; Вступление к опере «Борис Годунов» М.Мусоргский).*

Русский Восток. Сезам, откройся! Восточные мотивы.

Народная и профессиональная музыка.

Восточные мотивы в творчестве русских композиторов (М.Глинка, М.Мусоргский).

Орнаментальная мелодика.

Композитор – имя ему народ. Музыкальные инструменты России.

Основные отличия народной и профессиональной музыки как музыки безымянного автора, хранящейся в коллективной памяти народа, и музыки, созданной композиторами. Тембровая окраска наиболее популярных в России музыкальных инструментов и их выразительные возможности.

Музыкальные инструменты. Вариации на тему рококо.

Музыкальные инструменты. Формы построения музыки как обобщенное выражение художественно- образного содержания произведений. Вариации.

Накопление музыкальных впечатлений, связанных с восприятием и исполнением музыки таких композиторов, как А.Бородин («Ноктюрн»), П.Чайковский («Вариации на тему рококо» для виолончели с оркестром).

. Не смолкнет сердце чуткое Шопена... Танцы, танцы, танцы...

Знакомство с творчеством зарубежных композиторов-классиков: Ф. Шопен. Различные виды музыки: вокальная, инструментальная. Формы построения музыки как обобщенное выражение художественно- образного содержания произведений Формы: одночастные, двух- и трехчастные, куплетные.

Интонации народных танцев в музыке Ф.Шопена («Полонез №3», «Вальс №10», «Мазурка»).

Патетическая соната. Годы странствий.

Знакомство с творчеством зарубежных композиторов-классиков: Л. Бетховен. Формы построения музыки как обобщенное выражение художественно-образного содержания произведений.

Различные виды музыки: инструментальная.

Музыкальная драматургия сонаты. (Соната №8 «Патетическая» Л.Бетховен).

«О России петь – что стремиться в храм» - 4ч.

Святые земли Русской. Илья Муромец.

Святые земли Русской. Народная и профессиональная музыка. Духовная музыка в творчестве композиторов. Стихира. («Богатырские ворота» М.П.Мусоргский, «Богатырская симфония» А.Бородин).

Кирилл и Мефодий. Р/К Народные праздники Дона.

Народные музыкальные традиции Отечества.

Обобщенное представление исторического прошлого в музыкальных образах. Гимн, величание.

Святые земли Русской.

Праздников праздник, торжество из торжеств.

Музыка в народных обрядах и обычаях. Музыкальный фольклор как особая форма самовыражения. *Праздники Русской православной церкви. Пасха. Музыкальный фольклор России. Народные музыкальные традиции Отечества. Духовная музыка в творчестве композиторов. («Богородице Дево, радуйся!»*

С.В. Рахманинов). Церковные песнопения: тропарь, молитва, величание. («Ангел вопиаше» П.Чесноков – молитва).

Музыкальный сказочник. Выразительность и изобразительность музыкальной интонации.

Различные виды музыки: вокальная, инструментальная; сольная, хоровая, оркестровая.

Выразительность и изобразительность в музыке. Опера. Сюита. Музыкальные образы в произведениях Н.Римского-Корсакова (Оперы «Садко», «Сказка о царе Салтане», сюита «Шахеразада»).

Рассвет на Москве-реке. Обобщающий урок 4 четверти. Заключительный урок – концерт.

Обобщение музыкальных впечатлений четвероклассников за 4 четверть и год. Составление афиши и программы концерта. Исполнение выученных и полюбившихся песен всего учебного года. Выразительность и изобразительность в музыке. Многозначность музыкальной речи, выразительность и смысл. Музыкальные образы в произведении М.П.Мусоргского. («Рассвет на Москве-реке» - вступление к опере «Хованщина»).

2.8. Физическая культура

1 класс

Знания о физической культуре

Физическая культура как система разнообразных форм занятий физическими упражнениями. Возникновение физической культуры у древних людей. Ходьба, бег, прыжки, лазанье и ползание, ходьба на лыжах как жизненно важные способы передвижения человека. Режим дня и личная

гигиена.

Способы физкультурной деятельности

Оздоровительные занятия в режиме дня: комплексы утренней зарядки, физкультминутки. Подвижные игры во время прогулок: правила организации и проведения игр, выбор одежды и инвентаря. Комплексы упражнений для формирования правильной осанки и развития мышц туловища.

Физическое совершенствование

Гимнастика с основами акробатики

Организуемые команды и приемы: построение в шеренгу и колонну; выполнение основной стойки по команде «Смирно!»; выполнение команд «Вольно!», «Равняйся!», «Шагом марш!», «На месте стой!»; размыкание в шеренге и колонне на месте; построение в круг колонной и шеренгой; повороты на месте налево и направо по командам «Налево!» и «Направо!»; размыкание и смыкание приставными шагами в шеренге.

Акробатические упражнения: упоры (присев, лежа, согнувшись, лежа сзади); седы (на пятках, углом); группировка из положения лежа и раскачивание в плотной группировке (с помощью); перекаты назад из седа в группировке и обратно (с помощью); перекаты из упора присев назад и боком.

Гимнастические упражнения прикладного характера: передвижение по гимнастической стенке вверх и вниз, горизонтально лицом и спиной к опоре; ползание и переползание по-пластунски; преодоление полосы препятствий с элементами лазанья, перелезания поочередно перемахом правой и левой ногой, переползания; танцевальные упражнения (стилизованная ходьба и бег); хождение по наклонной гимнастической скамейке; упражнения на низкой перекладине: вис стоя спереди, сзади, зависом одной и двумя ногами (с помощью).

Легкая атлетика

Бег: с высоким подниманием бедра, прыжками и ускорением, с изменяющимся направлением движения (змейкой, по кругу, спиной вперед), из разных исходных положений и с разным положением рук.

Прыжки: на месте (на одной ноге, с поворотами вправо и влево), с продвижением вперед и назад, левым и правым боком, в длину и высоту с места; запрыгивание на горку из матов и спрыгивание с нее.

Броски: большого мяча (1 кг) на дальность двумя руками из-за головы, от груди. *Метание:* малого мяча правой и левой рукой из-за головы, стоя на месте, в вертикальную цель, в стену.

Лыжные гонки

Организуемые команды и приемы: «Лыжи на плечо!», «Лыжи под руку!», «Лыжи к ноге!», «На лыжи становись!»; переноска лыж на плече и под рукой; передвижение в колонне с лыжами.

Передвижения на лыжах ступающим и скользящим шагом.

Повороты переступанием на месте.

Спуски в основной стойке.

Подъемы ступающим и скользящим шагом.

Торможение падением.

Подвижные игры

На материале раздела «Гимнастика с основами акробатики»: «У медведя во бору», «Раки», «Тройка», «Бой петухов», «Совушка», «Салки-догонялки», «Альпинисты», «Змейка», «Не урони мешочек», «Петрушка на скамейке», «Пройди бесшумно», «Через холодный ручей» 2; игровые задания с использованием строевых упражнений типа:

«Становись — разойдись», «Смена мест».

На материале раздела «Легкая атлетика»: «Не оступись», «Пятнашки», «Волк во рву», «Кто быстрее», «Горелки», «Рыбки», «Салки на болоте», «Пингвины с мячом», «Быстро по местам», «К своим флажкам», «Точно в мишень», «Третий лишний».

На материале раздела «Лыжная подготовка»: «Охотники и олени», «Встречная эстафета», «День и ночь», «Попади в ворота», «Кто дольше прокатится», «На буксире».

На материале раздела «Спортивные игры»:

Футбол: удар внутренней стороной стопы («щечкой») по неподвижному мячу с места, с одного-двух шагов; по мячу, катящемуся навстречу; подвижные игры типа «Точная передача».

Баскетбол: ловля мяча на месте и в движении: низко летящего и летящего на уровне головы; броски мяча двумя руками стоя на месте (мяч снизу, мяч у груди, мяч сзади за головой); передача мяча (снизу, от груди, от плеча); подвижные игры: «Брось — поймай», «Выстрел в небо», «Охотники и утки».

Общеразвивающие физические упражнения на развитие основных физических качеств.

2 класс

Знания о физической культуре

Возникновение первых спортивных соревнований. Появление мяча, упражнений и игр с мячом. История зарождения древних Олимпийских игр. Физические упражнения, их отличие от естественных движений. Основные физические качества: сила, быстрота, выносливость, гибкость, равновесие. Закаливание организма (обтирание).

Способы физкультурной деятельности

Выполнение утренней зарядки и гимнастики под музыку; проведение закаливающих процедур; выполнение упражнений, развивающих быстроту и равновесие, совершенствующих точность броска малого мяча. Подвижные игры и занятия физическими упражнениями во время прогулок. Измерение длины и массы тела.

Физическое совершенствование

Гимнастика с основами акробатики

Организующие команды и приемы: повороты кругом с разделением по команде «Кругом! Раз-два»; перестроение по двое в шеренге и колонне; передвижение в колонне с разной дистанцией и темпом, по «диагонали» и «противоходом».

Акробатические упражнения из положения лежа на спине, стойка на лопатках (согнув и выпрямив ноги); кувырок вперед в группировке; из стойки на лопатках полупереворот назад в стойку на коленях.

Гимнастические упражнения прикладного характера: танцевальные упражнения, упражнения на низкой перекладине — вис на согнутых руках, вис стоя спереди, сзади, зависом одной, двумя ногами.

Легкая атлетика

Бег: равномерный бег с последующим ускорением, челночный бег 3 x 10 м, бег с изменением частоты шагов.

Броски большого мяча снизу из положения стоя и сидя из-за головы.

Метание малого мяча на дальность из-за головы.

Прыжки: на месте и с поворотом на 90° и 100°, по разметкам, через препятствия; в высоту с прямого разбега; со скакалкой.

Лыжные гонки

Передвижения на лыжах: попеременный двухшажный ход.

Спуски в основной стойке.

Подъем «лесенкой». Торможение «плугом». Подвижные игры

На материале раздела «Гимнастика с основами акробатики»: «Волна», «Неудобный бросок», «Конники-спортсмены», «Отгадай, чей голос», «Что изменилось», «Посадка картофеля», «Прокати быстрее мяч», эстафеты типа: «Веревочка под ногами», «Эстафеты с обручами».

На материале раздела «Легкая атлетика»: «Точно в мишень», «Вызов номеров», «Шишки – желуди – орехи», «Невод», «Заяц без дома», «Пустое место», «Мяч соседу», «Космонавты», «Мышеловка».

На материале раздела «Лыжные гонки»: «Проехать через ворота», «Слалом на санках», «Спуск с поворотом», «Подними предмет» (на санках), «Кто быстрее взойдет на горку», «Кто дальше скатится с горки» (на лыжах).

На материале раздела «Спортивные игры»:

Футбол: остановка катящегося мяча; ведение мяча внутренней и внешней частью подъема по прямой, по дуге, с остановками по сигналу, между стойками, с обводкой стоек; остановка катящегося мяча внутренней частью стопы; подвижные игры: «Гонка мячей»,

«Метко в цель», «Слалом с мячом», «Футбольный бильярд», «Бросок ногой».

Баскетбол: специальные передвижения без мяча в стойке баскетболиста, приставными шагами правым и левым боком; бег спиной вперед; остановка в шаге и прыжком; ведение мяча на месте, по прямой, по дуге, с остановками по сигналу; подвижные игры: «Мяч среднему», «Мяч соседу», «Бросок мяча в колонне».

Волейбол: подводящие упражнения для обучения прямой нижней и боковой подаче; специальные движения — подбрасывание мяча на заданную высоту и расстояние от туловища; подвижные игры: «Волна», «Неудобный бросок».

Общеразвивающие физические упражнения на развитие основных физических качеств.

3 класс

Знания о физической культуре

Физическая культура у народов Древней Руси. Связь физических упражнений с трудовой деятельностью. Виды физических упражнений (подводящие, общеразвивающие, соревновательные). Спортивные игры: футбол, волейбол, баскетбол. Физическая нагрузка и ее влияние на частоту сердечных сокращений (ЧСС). Закаливание организма (обливание, душ).

Способы физкультурной деятельности

Освоение комплексов общеразвивающих физических упражнений для развития основных физических качеств. Освоение подводящих упражнений для закрепления и совершенствования двигательных действий игры в футбол, волейбол, баскетбол. Развитие выносливости во время лыжных прогулок. Измерение частоты сердечных сокращений во время и после выполнения физических упражнений. Проведение элементарных соревнований.

Физическое совершенствование

Гимнастика с основами акробатики

Акробатические упражнения: кувырок назад до упора на коленях и до упора присев; мост из положения лежа на спине; прыжки со скакалкой с изменяющимся темпом ее вращения.

Гимнастические упражнения прикладного характера: лазанье по канату (3 м) в два и три приема; передвижения и повороты на гимнастическом бревне.

Легкая атлетика

Прыжки в длину и высоту с прямого разбега, согнув ноги.

Лыжные гонки

Передвижения на лыжах: одновременный двухшажный ход, чередование одновременного двухшажного с попеременным двухшажным. *Поворот* переступанием.

Подвижные игры

На материале раздела «Гимнастика с основами акробатики»: «Парашютисты», «Догонялки на марше», «Увертывайся от мяча». *На материале раздела «Легкая атлетика»:* «Защита

укрепления», «Стрелки», «Кто дальше бросит», «Ловишка, поймай ленту», «Метатели».

На материале раздела «Лыжная подготовка»: «Быстрый лыжник», «За мной». На материале спортивных игр: Футбол: удар ногой с разбега по неподвижному и катящемуся мячу в горизонтальную (полоса шириной 1,5 м, длиной до 7 – 8 м) и вертикальную (полоса шириной 2 м, длиной 7 – 8 м) мишень; ведение мяча между предметами и с обводкой предметов; подвижные игры: «Передал — садись», «Передай мяч головой».

Баскетбол: специальные передвижения, остановка прыжком с двух шагов, ведение мяча в движении вокруг стоек («змейкой»), ловля и передача мяча двумя руками от груди; бросок мяча с места; подвижные игры: «Попади в кольцо», «Гонка баскетбольных мячей». Волейбол: прием мяча снизу двумя руками; передача мяча сверху двумя руками вперед-вверх; нижняя прямая подача; подвижные игры: «Не давай мяча водящему», «Круговая лапта».

Общеразвивающие физические упражнения на развитие основных физических качеств.

4 класс

Знания о физической культуре

История развития физической культуры в России в XVII – XIX вв., ее роль и значение для подготовки солдат русской армии. Физическая подготовка и ее связь с развитием систем дыхания и кровообращения. Характеристика основных способов регулирования физической нагрузки: по скорости и продолжительности выполнения упражнения, изменению величины отягощения. Правила предупреждения травматизма во время занятий физическими упражнениями. Закаливание организма (воздушные и солнечные ванны, купание в естественных водоемах).

Способы физкультурной деятельности

Простейшие наблюдения за своим физическим развитием и физической подготовкой. Определение нагрузки во время выполнения утренней гимнастики по показателям частоты сердечных сокращений. Составление акробатических и гимнастических комбинаций из разученных упражнений. Проведение игр в футбол и баскетбол по упрощенным правилам. Оказание доврачебной помощи при легких ушибах, царапинах и ссадинах, потертостях.

Физическое совершенствование

Гимнастика с основами акробатики

Акробатические упражнения: акробатические комбинации, например: мост из положения лежа на спине, опуститься в исходное положение, переворот в положение лежа на животе с опорой на руки, прыжком в упор присев; кувырок вперед в упор присев, кувырок назад в упор присев, из упора присев кувырок вперед до исходного положения, кувырок назад до упора на коленях с опорой на руки, прыжком переход в упор присев, кувырок вперед.

Гимнастические упражнения прикладного характера: опорный прыжок через гимнастического козла — с небольшого разбега толчком о гимнастический мостик прыжок в упор стоя на коленях,

переход в упор присев и соскок вперед; из виса стоя присев толчком двумя ногами перемах, согнув ноги в вис сзади согнувшись, опускание назад в вис стоя и обратное движение через вис сзади согнувшись со сходом «вперед ноги».

Легкая атлетика

Прыжки в высоту с разбега способом «перешагивание».

Низкий старт. Стартовое ускорение. Финиширование.

Лыжные гонки

Передвижения на лыжах: одновременный одношажный ход; чередование изученных ходов во время передвижения по дистанции.

Подвижные игры

На материале раздела «Гимнастика с основами акробатики»: задания на координацию движений типа: «Веселые задачи», «Запрещенное движение» (с напряжением и расслаблением мышц звеньев тела).

На материале раздела «Легкая атлетика»: «Подвижная цель».

На материале раздела «Лыжные гонки»: «Куда укачишься за два шага».

На материале раздела «Плавание»: «Горпеды», «Гонка лодок», «Гонка мячей», «Паровая машина», «Водолазы», «Гонка катеров».

На материале спортивных игр:

Футбол: эстафеты с ведением мяча, с передачей мяча партнеру, игра в футбол по упрощенным правилам («Мини-футбол»).

Баскетбол: бросок мяча двумя руками от груди после ведения и остановки; прыжок с двух шагов; эстафеты с ведением мяча и бросками его в корзину, игра в баскетбол по упрощенным правилам («Мини-баскетбол»).

Волейбол: передача мяча через сетку (передача двумя руками сверху, кулаком снизу); передача мяча с собственным подбрасыванием на месте после небольших перемещений вправо, вперед, в парах на месте и в движении правым (левым) боком, игра в «Пионербол».

2.9. Основы религиозной культуры и светской этики.

Модуль «Основы православной культуры»

Россия - наша Родина.

Россия как государство. Россия как часть планеты Земля. Представления о мире в древности. Образ мирового дерева. Историческая связь поколений. Значение семьи в жизни человека и человечества. Родословная. Родословное древо.

Духовные ценности человечества. Культура. Религия.

Культура и духовные ценности человечества. Общие духовные ценности народов, населяющих

Россию. Религия. Древние представления о Вселенной и богах. Языческие верования. Наиболее распространенные в современном мире и традиционные для России религии: христианство, ислам, иудаизм, буддизм. Религиозная культура: религиозные тексты, религиозные обряды, религиозное искусство. Священные тексты, сооружения и предметы, религиозные практики разных религий. Вечные вопросы человечества. Религия и наука. Этика как часть философии. Нравственный закон в светской и религиозной жизни.

Человек и Бог в православии.

Кого православная культура называет Творцом. Какие дары получили от Творца люди. Как вера влияет на поступки человека. Вечные вопросы человечества. Православная молитва. Молитва и ее смысл для верующих. Виды молитв. Молитвы- просьбы. Правила молитвы. Значение совместной молитвы в храме для православных верующих. Молитвы в повседневной жизни православных верующих. Православная молитва перед учением.

Библия и Евангелие. Библия как источник знаний, мудрости и нравственности. Святые равноапостольные Кирилл и Мефодий. Основное содержание: святые в христианской традиции. Святые равноапостольные Кирилл и Мефодий. Создание славянской азбуки и распространение Евангелия среди славянских народов. Библия — священная книга христианства. Ветхий Завет и Новый Завет.

Проповедь Христа. Что такое проповедь (Нагорная проповедь). Как христиане относятся к мести, и почему. Чему учил Христос. Смысл проповедей Христа. Ученики Иисуса Христа. Что является духовными сокровищами. Какое богатство христиане считают истинным и вечным.

Христос и Его крест. События, предшествующие рождению Иисуса Христа. Благовещение. События жизни Иисуса Христа. Рождество, детство и юность, начало проповеднической деятельности. Деяния Иисуса Христа. Чудеса. Предательство Иуды.

Распятие. Воскресение. Вознесение. Апостолы и их проповедническая деятельность.

Христианские представления об Иисусе Христе как Спасителе.

Пасха. Пасха - главный христианский праздник. Великий пост. Правила Великого поста. Смысл поста для православных верующих. Подготовка к Пасхе. Традиционные пасхальные блюда. Пасхальная служба в храме. Крестный ход. Пасхальные колокольные звоны.

Православное учение о человеке.

Чем человек отличается от животного. Что такое «внутренний мир» человека. В чём заключается свобода для христианина. Как Библия рассказывает о происхождении души христианина. Совесть и Раскаяние. Заповеди. Что христиане считают добром, злом, грехом, что такое совесть, раскаяние, покаяние. Христианские заповеди. Совесть. Божественное происхождение заповедей согласно христианскому учению. Значение заповедей. Смысл заповедей. Заповеди об отношении к Богу. Заповеди об отношении человека к себе и другим

людям. Любовь как основа всех заповедей. Совесть в системе нравственных ценностей православия.

Милосердие и сострадание.

Кого христиане называют «ближним». Как христианин должен относиться к людям. Милосердие как нравственное качество и христианская добродетель. Житие Николая Чудотворца. Подвиги любви к ближнему. Что нужно делать человеку, чтобы стать милосердным. Какие существуют дела милосердия.

Золотое правило этики. Что такое «этика». Главное правило человеческих отношений.

Почему главное правило этики называется «золотое».

Храм. Храм как культурно-историческое наследие. Значение храма в жизни православных верующих. Традиции строительства храмов на Руси. Храмы как произведения архитектуры и искусства. Различное и общее во внешнем облике православных храмов. Правила поведения в храме. Забота государства и Русской Православной Церкви о сохранении шедевров православной архитектуры и искусства. Каноны строительства храма. Строительство новых храмов. Внутреннее строение и убранство храма. Икона. Фрески и иконы в храме. Фрески. Технология, правила и традиции создания фресок. Икона как особый священный предмет для православных верующих. Назначение иконы. Отношение верующих к иконе. Чудотворные иконы. Фрески и иконы как произведения искусства и культурное достояние России. Андрей Рублев. Особенности изображения на иконе фигур и фона. Детали изображения на иконе. Система символов в иконописи. Символика цвета и света в иконописи.

Как христианство пришло на Русь.

Принятие христианства на Руси. Летописные свидетельства о крещении Руси. Представления о Боге в христианстве. Представление о сотворении мира в христианстве. Первые люди, грехопадение Адама и Евы, появление в человеческой жизни страданий и зла. Иисус Христос. Православие. Распространение православия в мире. Православие как традиционная религия России.

Подвиг. Что такое подвиг, что такое жертвенность. Пример подвижнической жизни архиепископа Луки Войно-Ясенецкого. Ценности, ради которых люди жертвуют своим временем, здоровьем, даже жизнью.

Заповеди блаженств.

Что делает христианина счастливым. Почему христиане благодарны Иисусу Христу. Текст Заповедей Блаженства

Зачем творить добро? Свобода воли и проблема выбора как нравственная проблема.

Ответственность человека за свой выбор и свои поступки. Забота человека о своей душе.

Нравственные поступки. Любовь, уважение и терпение как основа человеческих

взаимоотношений. Прощение, умение прощать.

Чудо в жизни христианина. Православие о Божием суде. Чудеса, совершенные Иисусом Христом согласно Евангелию. В чём состоит христианское учение о Святой Троице. Что такое христианские добродетели и в чём они проявляются. Почему христиане верят в бессмертие. Творение добра. Как вера в Божий суд влияет на поступки христиан. Таинство причастия. Церковные таинства, их смысл и значение для верующих. Таинство крещения. Обряд крещения в православной традиции. Смысл обряда крещения. Наречение имени в православной традиции. Таинство миропомазания. Смысл обряда миропомазания. Таинство покаяния. Таинство причащения. Происхождение и смысл таинства причащения. Таинство брака. Обряд венчания в православной традиции.

Обрядовая и духовная составляющие церковных таинств.

Монастырь. Монастыри в истории Древней Руси. Внешний вид православного монастыря.

Стены и надвратная церковь. Защитные функции монастыря в военное время. Монашество как духовный подвиг. Монашеский постриг и монашеские обеты. Правила монашеской жизни, монастырский устав. Послушания. Архитектурный ансамбль монастыря. Монастыри как центры культуры, просвещения и благотворительности.

Монастыри как объекты культурного наследия. Монашество в православной традиции.

Отношение христианина к природе. Какие качества делают человека «выше» природы. Какую ответственность несёт человек за сохранение природы. В чём проявляется милосердное отношение к животным. Почему человек стал оказывать губительное воздействие на природу?

Христианская семья. Основа семьи в православной традиции. Почему заключение брака в церкви называется «венчание». День семьи, любви и верности - светский и церковный праздник. Служение в семье. Долг членов семьи по отношению друг к другу.

Послушание и смирение как христианские добродетели.

Защита Отечества. Имена и подвиг святых защитников Родины. Когда война бывает справедливой. Когда против общих недругов России вместе сражались разные народы.

Какие поступки недопустимы даже на войне. Монахи-воины. Пересвет и Ослябя.

Поединок Пересвета с Челубеем.

Христианин в труде. Какие заповеди получили первые люди от Творца. Что такое первородный грех. Что такое пост, и для чего он нужен христианину. Какие дела может совершать человек (даже ребёнок) на благо других людей, на благо своей Родины. Любовь и уважение к Отечеству. Главные ценности для человека, к какой бы национальности или религиозной культуре он себя ни относил, - Родина, семья, жизнь, культура. Благотворительность и милосердие в православной традиции. Подвиги любви. Жертвенность как основа любви. Защита Родины.

Творческая деятельность учащихся. В ходе изучения предмета предусмотрена проектная

деятельность обучающихся, поэтапная подготовка к ним и защита проектов на основе изученного материала. В зависимости от сложности темы творческие задания (творческие проекты) могут носить индивидуальный или коллективный характер.

Модуль «Основы светской этики»

Россия - наша Родина.

Культура и мораль.

Этика и ее значение в жизни человека. Праздники как одна из форм исторической памяти. Образцы нравственности в культурах разных народов. Государство и мораль гражданина. Образцы нравственности в культуре Отечества. Трудовая мораль. Нравственные традиции предпринимательства. Что значит быть нравственным в наше время? Высшие нравственные ценности, идеалы, принципы морали. Методика создания морального кодекса в школе. Нормы морали. Этикет. Образование как нравственная норма. Методы нравственного самосовершенствования.

Любовь и уважение к Отечеству. Патриотизм многонационального и многоконфессионального народа России.

Модуль «Основы мировых религиозных культур»

Россия - наша Родина.

Культура и религия. Религии мира и их основатели. Священные книги религий мира. Хранители предания в религиях мира. Человек в религиозных традициях мира. Священные сооружения. Искусство в религиозной культуре. Религии России. Религия и мораль. Нравственные заповеди в религиях мира. Религиозные ритуалы. Обычаи и обряды. Религиозные ритуалы в искусстве. Календари религий мира. Праздники в религиях мира. Семья, семейные ценности. Долг, свобода, ответственность, учение и труд. Милосердие, забота о слабых, взаимопомощь, социальные проблемы общества и отношение к ним разных религий. Любовь и уважение к Отечеству. Патриотизм многонационального и многоконфессионального народа России.

Модуль «Основы исламской культуры»

Россия — наша Родина.

Введение в исламскую духовную традицию. Культура и религия. Пророк Мухаммад — образец человека и учитель нравственности в исламской традиции. Столпы ислама и исламской этики. Обязанности мусульман. Для чего построена и как устроена мечеть.

Мусульманское летоисчисление и календарь. Ислам в России. Семья в исламе.

Нравственные ценности ислама. Праздники исламских народов России: их происхождение и особенности проведения. Искусство ислама. Любовь и уважение к Отечеству. Патриотизм многонационального и многоконфессионального народа России.

Модуль «Основы иудейской культуры»

Россия - наша Родина.

Введение в иудейскую духовную традицию. Культура и религия. Тора — главная книга иудаизма. Классические тексты иудаизма. Патриархи еврейского народа. Пророки и праведники в иудейской культуре. Храм в жизни иудеев. Назначение синагоги и ее устройство. Суббота (Шабат) в иудейской традиции. Иудаизм в России. Традиции иудаизма в повседневной жизни евреев. Ответственное принятие заповедей. Еврейский дом. Знакомство с еврейским календарем: его устройство и особенности. Еврейские праздники: их история и традиции. Ценности семейной жизни в иудейской традиции. Любовь и уважение к Отечеству. Патриотизм многонационального и многоконфессионального народа России

Модуль «Основы буддийской культуры»

Россия - наша Родина.

Введение в буддийскую духовную традицию. Культура и религия. Будда и его учение. Буддийские святые. Будды и бодхисаттвы. Семья в буддийской культуре и ее ценности. Буддизм в России. Человек в буддийской картине мира. Буддийские символы. Буддийские ритуалы. Буддийские святыни. Буддийские священные сооружения. Буддийский храм. Буддийский календарь. Праздники в буддийской культуре. Искусство в буддийской культуре. Любовь и уважение к Отечеству. Патриотизм многонационального и многоконфессионального народа России.

ВНЕУРОЧНАЯ ДЕЯТЕЛЬНОСТЬ

2.10. Творческие проекты

1 класс

Тренинговые задания включены в каждое занятие, имеют разные акценты: наблюдение, умение задавать вопросы, делать умозаключения и выводы, объяснять и защищать свои идеи.

Проект. Знакомство с понятием «проект», где могут быть использованы проекты. Знакомство с основными доступными нам методами создания проектов (наблюдение, составление плана, выполнение по этапам, выбор информации и др.). Чем проект отличается от исследования. Выполнение практической части, заданий (практические задания типа «что сначала, что потом...»). Знакомство с понятиями: схема, рисунок, график. Практические задания по созданию схем, графиков. Высказывание суждений. Знакомство с классификацией. Знакомство с умозаключениями. Как правильно делать умозаключения. Работа с книгой. Какие книги считаются научными. Что такое справочник, энциклопедия и т.п. Как сделать сообщения о своем проекте. План своего выступления.

Представление результатов деятельности. Мини-конференции в классе. Представление своих проектов. Умение задавать вопрос. Вопросы авторам.

2 класс

Тренинговые задания включены в каждое занятие, имеют разные акценты: проектная деятельность, формы продуктов проектной деятельности, виды презентаций проектов, распределение учащихся по проектным группам. Персональные и групповые проекты.

Проект. Наблюдение и наблюдательность. Актуализация проблемы. Наблюдение младших школьников за окружающим миром. Знакомство с приборами, созданными для наблюдения (телескопы, микроскопы и др.) Проектирование – познание в действии. Практическая работа.

Что мы знаем о проекте. Планирование и разработка проектов с доступными объектами (вода, свет, бумага и др.) Гипотезы и идеи. Разработка гипотез творческих проектов. Практическая работа на выдвижение гипотез, постановка цели проекта Искусство делать сообщения. Как правильно спланировать сообщение о своем проекте. Как выделить главное и второстепенное. Составление рассказа по плану. Обработка полученных результатов. Итог работы. Направленность учащихся на выполнение творческих проектов. Как выбрать тему творческого проекта. Индивидуальная работа с учащимися. Индивидуальная консультативная работа с учащимися по выполнению творческого проекта. Подготовка отчёта. Правила оформления работы. Подготовка презентации. Подготовка презентации работы. Подготовка выступления. Практическая работа.

Представление результатов деятельности . Семинар. Предварительная защита результатов своей работы. Заслушивание всех проектов. Вопросы авторам, высказывание собственных суждений.

3 класс

Тренинговые задания включены в каждое занятие, имеют разные акценты: формулирование основных вопросов, обозначение границ проектов. Проект. Выбор темы проектной работы. Коллективное обсуждение проблематики возможных проектов. Коллективная беседа «наиболее интересные научные проекты». Направление будущей проектной работы. Определение задач, целей работы, формулирование гипотезы. Разработка гипотез проектирования, в том числе и нереальных – провокационных идей. Совершенствование владения основными методами проекта. Сбор и обработка информации (зафиксировать получение знаний). Анализ самых интересных находок в группе. Фиксация полученных знаний. Выбор форм продукта. Выбрать наиболее оптимальных форм продукта. Обобщение полученных результатов. Анализ и обобщение собранного материала. Подготовка отчёта. Дать определения основным понятиям, подготовить сообщение по результатам проектирования, использовать рисунки, таблицы. Представление результатов деятельности. Подготовка презентации. Демонстрация продукта, выполненная на основе информационных технологий. Работа над определениями основных понятий. Умение отвечать на незапланированные вопросы. Защитить результаты публично перед сверстниками и взрослыми, ответить на вопросы. Учить излагать добытую информацию. Представление продукта. Презентационные умения и навыки.

4 класс

Тренинговые задания включены в каждое занятие, имеют разные акценты: актуализация проблемы (выявить проблему и определить направление будущего проекта), определение сферы проекта (сформулировать основные вопросы, ответы на которые мы хотели бы найти).

Проект. Научная теория (коллективная беседа). Главные особенности описательных теорий, объяснительных теорий. Выбор тем по трём группам:

- Фантастические - ориентированные на разработку несуществующих, фантастических объектов и явлений (воплощение в технических рисунках и макетах);
- Эмпирические - связанные с практикой и предполагающие проведение собственных наблюдений и экспериментов. Это наиболее интересное и перспективное направление проектной деятельности. В качестве объектов могут быть и люди, и домашние животные, и явления природы, и самые разные неодушевлённые предметы;
- Теоретические темы - ориентированные на работу по изучению и обобщению фактов, материалов, содержащихся в разных теоретических источниках.

Ассоциации и аналогии. Практические задания на ассоциативное мышление, на создание аналогий. Выработка гипотезы (разработать гипотезы, в том числе и нереальные - провокационные идеи). Выявление и систематизация подходов к решению проблемы (выбрать методы проекта). Сбор и обработка информации (зафиксировать получение знаний). Анализ и обобщение полученных результатов (структурировать материал, использовать известные логические правила и приёмы). Составление определённого алгоритма систематизации определённых данных. Представление результатов деятельности. Подготовка отчёта (дать определения основным понятиям, подготовить сообщение по результатам проекта, использовать рисунки, таблицы, подготовить презентацию выступления). Убеждение других, доказывая свою точку зрения.

2.11. Рассказы по истории Самарского края

Программа курса духовно-нравственного направления в ходе внеурочной деятельности младших школьников составлена на основе учебного пособия «Рассказы по истории Самарского края», Москва. «Просвещение» 2019; авторы: Московский О.В., Козловский Г.Е., Ремезова Л.А. представлена в виде тем, каждая из которых предусматривает реализацию целей, задач, ключевых вопросов представляемой программы.

Реки Волга и Самара

Жигули – природная жемчужина Самарского края.

Волжская пристань Сомар (Самара).

Битва на Кондурче.

Предсказания митрополита Алексия.

Волжская вольница.

Князь Засекин – основатель крепости Самара.
Степан Разин в Среднем Поволжье.
Рыбный и соляной промысел Самарской Луки.
Петр I и Самарский край.
Василий Татищев и Оренбургская экспедиция.
Мятежные крепости Самарского края.
Гербы городов: учимся понимать символы родной земли.
Самарцы в Отечественной войне 1812 года.
Образование Самарской губернии.
Хлебный край.
Труженица Волга. Бурлаки и пароходы.
Первый паровоз в Самарском крае.
Городской голова Петр Алабин.
Технический прогресс в жизни горожан.
Первый паровоз в Самарском крае.
Самарский край в годы войны и революции.
Война народная, священная война.
Большие стройки XX века.
Космическая столица.
Мировой футбол в Самаре.

2.12. Мир игр

1 класс

1. Основы знаний (2ч.)

Для чего человеку игры? История возникновения игр. Правила поведения при проведении игры. Разучивание считалок для выбора ведущего.

2. Подвижные игры с элементами легкой атлетики (3ч.).

Игровые задания для закрепления навыков организованно и быстро совершать перебежки группами. Игры: «Лес, озеро, болото», «Перемена мест», «Не оступись».

3. Подвижные игры с основами акробатики (8ч.).

Совершенствование умений: а) ритмично ходить; б) быстро бегать; в) делать перебежки с уворачиванием для развития координационных способностей. Разучивание игр: «Соревнование скороходов», «Совушка», «Быстрые и ловкие», «Пятнашки с приседанием», «День и ночь», «Паук и мухи», «Мы физкультурники», «Фигуры», «Стоп!».

4. Подвижные игры с основами лыжной подготовки (6 ч.).

Обучение переступанию на лыжах. Игровые задания для освоения элементарной лыжной техники. «Охотники и олени», «Встречная эстафета», «День и ночь», «Попади в ворота», «Кто дальше прокатится», «На буксире».

5. Игры, сопровождающиеся текстом (4ч.).

Подвижные игры сопровождаются словами – стихами, песнями, речитативом, которые раскрывают содержание игры и ее правила; объясняют, какое движение и как надо выполнить; служат сигналами для начала и окончания, подсказывают ритм и темп. Окончание текста служит сигналом к прекращению действия или к началу новых движений. Вместе с тем произнесение слов – это отдых после интенсивных движений. «По ровненькой дорожке», «Лошадки», «Мы – веселые ребята», «Дожди».

6. Игры – забавы (5ч.).

Использовать игры - забавы «Кошки и мышки», «Пятнашки», «Пятнашки с мячом», «Звери», «Лошадки» можно для выполнения каких-либо физических упражнений (бег, удары, прыжки) в ответ на следующие друг за другом сигналы, для развития реактивности, резкости (способности быстро напрягать мышцы), быстроты (способности ускорять быстрое суставное движение).

7. Игры – перебежки (4ч.).

Игра "Перебежки" хорошо развивает выносливость детей. Так как игра построена на беге, то также: укрепляется сердце. "Волк во рву", "К своим флажкам", "Пустое место».

8. Спортивный праздник «Здравствуй лето» (1ч.).

В соревнованиях участвуют все желающие. Заранее готовятся конкурсы: название команды, девиз, форма, эмблема, небольшое приветствие команды.

2 класс

1.Бессюжетные игры (18ч.)

Данные игры типа ловишек, перебежек, салок. Отличается наличие правил, ответственных ролей, взаимосвязанные игровые действия всех участников. Развиваются: самостоятельность, глазомер, быстрота и ловкость движений, ориентировка в пространстве. Дети учатся координировать свои действия. Упражняясь в играх данного раздела дети постепенно овладевают навыками и умениями действовать с различными предметами (мяч, шар, скакалка). Эти игры чаще всего основаны на простых движениях: беге, ловле, прятании. Такие игры доступны всем. «Вороны и воробьи», «Ловишки-перебежки», «Паровозик», «Белые медведи», «На одной ноге», «Петушиный бой», «Веселый бег», «Попади в след», «Землемеры».

2.Игры-забавы. (14ч.)

В работе с детьми используются игры-забавы, аттракционы. Не будучи особо важными для физического развития, они часто проводятся на спортивных праздниках, на вечерах досуга. Двигательные задания в этих играх выполняются в необычных условиях и часто включают

элемент соревнования (бежать в мешке, выполнить движение с закрытыми глазами). Это веселое зрелище, развлечение для детей, доставляющие им радость, но и требующие от участников двигательных умений, ловкости, сноровки. «Охота на тигра», «Донести рыбку», «Черепаша-путешественница», «Собери орехи», «Повяжу я шелковый платочек», «Дриблинг», «Пролезь сквозь мешок».

3. Народные игры. (14ч.)

Народные игры являются неотъемлемой частью интернационального, художественного и физического воспитания подрастающего поколения. Радость движения сочетается с духовным обогащением. В народных играх много юмора, шуток, соревновательного задора: движения точны и образны, часто сопровождаются считалками, потешками, веселыми моментами. Игровая ситуация увлекает и воспитывает детей, а действия требуют от детей умственной деятельности. Русская народная игра «Краски», русская народная игра «Стадо», таджикская народная игра «Нахчирбози» («Горный козел»), украинская народная игра «Хлибчик» («Хлебец»), чеченская народная игра «Гдалах ловзар» (Игра в башню), дагестанская народная игра «Папахны ал» («Достань шапку»), бурятская народная игра «Шоно ба хурьгад» («Волк и ягнята»).

4. Любимые игры детей. (20ч.)

В данный раздел включены игры, которые предложили сами дети. Все игры коллективны. Дети выступают в роли ведущих, объясняют и проводят игру. Педагог следит за ходом игры, дает советы. У детей появляется интерес к самостоятельному проведению игры, сохраняется эмоционально-положительное настроение и хорошие взаимоотношения играющих. Дети приучаются ловко и стремительно действовать в игровой ситуации, оказывать товарищескую помощь, добиваться достижения цели и при этом испытать радость. Ребята учатся самостоятельно и с удовольствием играть. «Увернись от мяча», «Сильный бросок», «Космонавты», «Второй лишний», «Два мороза», «Большой мяч», «Шлепанки», «Прятки», «Перехватчики», «Мельница».

5. Выпуск стенгазеты « Мой весёлый звонкий мяч». (2ч.)

3 класс

1. Командные игры с мячом. (12ч.)

Обучение и закрепление умений в бросании и ловле малого мяча, закрепление умения в бросании, ловле и передаче большого мяча. «Вышибалы», «Горячая картошка», «Квадрат», «Собачка», «Кто дальше бросит», «Быстрее к цели».

2. Беговые игры (10ч.)

Выработка быстроты и прямолинейности бега. Закрепление навыков организованно и быстро совершать перебежки группами. «Разрывные цепи», «Светофор», «Гуси - лебеди», «Салки», «Тише едешь – дальше будешь».

3. Прыговые игры (10ч.)

Закрепление техники подпрыгивания и прыжка в глубину. «Попрыгунчики – воробушки», «Зайцы в огороде», «Лисы и куры», «Слон», «Вышибалы», «Соревнование тачек».

4. Игры – развлечения (14ч.)

Развитие быстроты, координации движений. Игры с большой интенсивностью движений. «Вызов», «Успей занять место», «Приглашение», «Мышеловка», «Иголка, нитка, узел», «Ледяная дорожка»

Б) Формирование умения расслабляться, развитие гибкости. «Игровые упражнения по заданию», «Танцевальные движения», «Гномики в домики».

5. Активные игры (16ч.)

Развитие ловкости, быстроты реакции, смекалки. «На болоте», «Картошка в ложке», «Тягач», «Верхом на клюшке», «Казаки - разбойники», «Бег в мешке», «Сороконожка», «Чья команда ловчее».

6. КВН « Вот и стали мы на год взрослее» (2ч.)

4 класс

1. Подвижные игры (12ч.)

На закрепление и совершенствование навыков бега, развитие скоростных способностей, способности к ориентированию в пространстве. «Быстро по местам», «Отгадай, чей голосок?», «Цветы», «Космонавты», «Пустое место», «Падающая палка».

2. Игры-эстафеты (10ч.)

На закрепление и совершенствование навыков в прыжках, развитие скоростно-силовых способностей. «Два мороза», «Прыгающие воробушки», «Третий лишний», «Бездомный заяц», «Прыжок за прыжком»

3. Игры с мячом (16ч.)

На овладение элементарными умениями в ловле, бросках, передачах и ведении мяча. «Кросс с мячом», «Мячом в корзину», «Не давай мяч водящему», «Подвижная цель», «Игры с мячом», «Мяч соседу», «Мяч среднему», «Школа мяча», «С двумя мячами навстречу».

4. Элементы спортивных игр. (14ч.)

На закрепление и совершенствование метаний на дальность, и точность, развитие способностей к дифференцированию параметров движений, скоростно-силовых способностей. «Охотники», «Защити башню», «Дальше бросишь – ближе бежать», «Цвет», «Не наступи на снежный ком», «Салка и мяч», «Защищай товарища».

5. Самостоятельные игры (14ч.)

На комплексное развитие координационных способностей, овладение элементарными технико-тактическими взаимодействиями. «Эстафета – чехарда», «Тяни-толкай», «Дай руку», «Бездомный заяц», «Повтори-ка», «Эстафеты-поезда», «У медведя во бору».

6. Защита проекта « Мои любимые игры» (2ч.)

2.13. Занимательная грамматика

1-й класс

«Путешествия по Стране Слов»

Тема 1. В мире безмолвия и неведомых звуков. (1ч.)

Разыгрывание немых сцен. Сказка «Мир без слов». Звукоподражание и «теория ням-ням».

Игры «Добавки», «Знаешь сам - расскажи нам».

Тема 2. В Страну Слов. Первые встречи. (1ч.)

Игры «Слова – братья», «Эстафета». Разгадывание загадок. Сценка «Кто лишний».

Головоломка «Ягоды». Рассказ «Снежные слова».

Тема3-4 . К тайнам волшебных слов. (2ч.)

Сказка «Волшебные слова». Разгадывание загадок, прослушивание стихов и рассказов о волшебных словах. Сценки «Когда слова теряют свою волшебную силу».

Тема 5. Выбор друзей в Стране Слов. (1ч.)

Сказка «Игры гномов». Игры «Доброе – злое», «Только хорошее». Конкурс на внимание и чистописание. Парад Добрых слов.

Тема 6. К несметным сокровищам Страны Слов. (1ч.)

Головоломка «Сколько родственников». Беседа о духовном богатстве и богатстве русского языка.

Знакомство с толковым словарём. Конкурс на лучшее толкование слов.

Игры «Назови по родству», «Кто больше?», «Цепочка слов».

Тема 7. Чудесные превращения слов.(1ч.)

Сказка А. Шибеева «Буква заблудилась». Игры «Весёлые буквы», «Спрятавшееся слово».

Инсценирование стихотворения А.Шибеева.

Тема 8-9. В гости к Алфавиту. (2ч)

Чтение отрывка из книги С.Маршак «Весёлое путешествие от А до Я».

Знакомство с орфографическим словарём. Пирамида «Всё на А».

Сказка «Кутерьма». Игры «Волшебный колодец», «Помоги Р».

Тема 10. К тайнам звуков и букв. (1ч.)

Разгадывание загадок. Тренировочные упражнения в произнесении звуков.

Сказка «Лесной карнавал». Инсценирование стихотворения В. Сулова из книги «Трудные буквы».

Тема 11. Встреча с Радугой.(1ч.)

Сказка «Слова, которые могут рисовать». Тайна госпожи Радуги.

Рассматривание картины И. Левитана «Золотая осень». Игра «Исправь ошибку художника».

Тема 12. В Страну Говорящих Скал. (1ч.)

Рассказ учителя о тайнах рисуночного письма, о том, как наши предки научились писать и считать. Головоломка «Заколдованные слова»

Тема 13. В глубь веков на Машине времени. (1ч.)

Рассказ учителя о том, как на свет появились первые родственники алфавита. Разгадывание ребусов.

Тема 14. В Королевстве Ошибок.(1ч.)

Сочинение сказки. Прослушивание стихов и рассказов и работа по исправлению ошибок.

Игра «Волшебная яблоня». Разыгрывание ситуаций.

Тема 15. В Страну Слогов. (1ч.)

Игра на внимание «Исправь ошибки». Хоровое декларирование.

Разгадывание головоломки. Игра с мячом «Продолжи слово».

Тема 16. Неожиданная остановка в пути. (1ч.)

Проговаривание слов по слогам. Игры «Найди другое слово», «Пройди через ворота», «Найди пару».

Рассказ учителя о речи.

Тема 17. В удивительном городе Неслове.(1ч.)

Работа со словарём. Инсценирование рассказа «Незнакомое слово».

Игры «Преврати буквы в слова», «Угадай слово». Разгадывание загадок. Головоломка «Перекрёсток».

Тема 18-19. Чудеса в Стране Слов. (2ч.)

Разгадывание ребусов. Многозначные слова. Угадывание слов по их значению.

Разыгрывание сценок. Головоломка. Слова – синонимы.

Тема 20. К словам разнообразным, одинаковым, но разным. (1ч.)

Слова – омонимы. Разгадывание загадок, шарад, ребусов.

Инсценирование рассказов. Головоломка.

Тема 21-22. На карнавале слов(2ч.).

Рассказ учителя о словах-двойниках. Слова – омофоны.

Прослушивание стихов и работа по их содержанию. Игры со словами – двойниками.

Тема 23. В театре близнецов. (1ч.)

Головоломка «Начни и закончи К». Работа со словарём. Шутки – каламбуры.

Сценки «Есть», «Чей нос». Конкурс загадок.

Тема 24. Конкурс знающих. (1ч.)

Правила «Узелки на память». Кроссворд «Конкурс знающих».

Головоломка «дай толкование каждому слову». Игры с омонимами, омофонами.

Тема 25. Новое представление. (1ч.)

Инсценировка отрывка из сказки Н.Носова «Приключения Незнайки и его друзей».

Весёлый аттракцион «доскажи словечко». Слова – синонимы (рассказ учителя).

Сценка «Твёрдый знак». Игра «Найди друзей».

Тема 26. Необычный урок.(1ч.)

Головоломка «Все слова на А». Слова – антонимы (рассказ учителя).

Игра «Угадай - ка!» со словами – антонимами.

Тема 27. Следопыты развлекают детей. (1ч.)

«Узелки на память» (повторение правил). Загадки, игры, пословицы, стихотворения с антонимами.

Прослушивание сказок, рассказов.

Тема 28. В Клубе весёлых человечков(1ч.).

Головоломка «Начинай на А». Подбор синонимов и антонимов. Игра в омонимы.

Тема 29-30. К словам – родственникам. Почему их так назвали? (2ч.)

Рассказ учителя о родственных словах. Игра «Замечательный сад». Подбор родственных слов.

Сказка «Вот так родственники!». Работа со словообразовательным словарём.

Разгадывание ребусов. Тавтология. Игра «Домино».

Тема 31. Экскурсия в прошлое. (1ч.)

Устаревшие слова – архаизмы и историзмы (рассказ учителя). В «музее» древних слов.

Тема 32. Полёт в будущее. (1ч.)

Рассказ учителя о неологизмах. Игра «Угадай-ка». Узелки на память. Головоломка «Вгостилёт».

Тема 33. Проектная деятельность. Ученический проект. (1ч.) Знакомство со способами номинации

Проектная деятельность.

2-й класс

«Секреты орфографии»

Тема 1. Как обходились без письма?(1 ч.)

Рассказ учителя «А начинали всё медведи». Слова в переносном смысле «медвежий угол, медвежья услуга».

Сигналы – символы. Легенда о Тесее. Заучивание песенок – «напоминалок».

Тема 2. Древние письмена.(1 ч.)

Рисуночное письмо. Игра «Угадай символ». Сказка Р.Киплинга «Как было написано первое письмо».

Иероглифы - «священные знаки».

Тема 3. Как возникла наша письменность? (1 ч.)

Застывшие звуки. Финикийский алфавит. Греческий алфавит. Кириллица или глаголица?

Творческое задание «Придумай свой алфавит».

Тема 4 -5. Меня зовут Фонема.(2 ч.)

Звуки-смыслоразличители. Игра «Наперегонки». Стихотворение Б.Заходера «Кит и Кот».

Фонемы гласные и согласные. Игры с фонемами. Разыгрывание стихотворения Н.Матвеева «Путаница».

Тема 6 - 8. Для всех ли фонем есть буквы?(2 ч.)

Рассказ учителя «Как рождаются звуки». Звонкие и глухие «двойняшки».

Игра «Строим дом». О воображении. Стихотворение Б.Заходер «Моя Вообразия».

Звонкие и глухие «одиночки». Твёрдые и мягкие фонемы. Таинственная буква.

Буква - подсказчица. Буква – помощница. Буквы – актёры.

Тема 9 - 10. «Ошибкоопасные» места. (2 ч.)

«Зеркальные и незеркальные слова». Кому нужна зоркость?

Отрывок из сказки Антуана де Сент-Экзюпери «Маленький принц».

Орфографическая зоркость. Тренировочные упражнения.

Тема 11. Тайны фонемы.(1 ч.)

Чередование фонем. Ключ к тайнам фонемы. Заучивание песенки - «запоминалки».

Тема 12 – 13. Опасные согласные. (2 ч.)

Звуки – «волшебники» сонорные звуки. Согласные в слабой и сильной позиции.

Сомнительный согласный. Игра «Опасные соседи». Тренировочные упражнения «Кто последний?»

Звуки «живут» по закону составления «Свода законов».

Тема 14. На сцене гласные.(1 ч.)

Добрый «волшебник» - ударение. Игра «Поставь ударение». Гласные без хлопот!

Тема 15. «Фонемы повелевают буквами».(1 ч.)

Фонемное правило. Добро пожаловать, ь! Въезд воспрещён, но ... не всегда!

Игры со словами. Разгадывание ребусов. Тренировочные упражнения.

Тема 16. Ваши старые знакомые. Практическое занятие.(1ч.)

Игры со словами с сочетаниями жи-щи, чу-щу, ча-ща, чк, чн, щн, нщ. Тренировочные упражнения.

Тема 17 – 18. Правила о непроизносимых согласных.(2 ч.)

Песенки - «напоминайки». Тренировочные упражнения. Нефонемное правило.

Игра «Вставь слова». Разбор стихотворения «Про солнце» С.Маршака.

Тема 19 – 20. Волшебное средство – «самоинструкция».(2 ч.)

Знакомство с термином «самоинструкция». Правила составления самоинструкции. Работа по составлению самоинструкции.

Работа по самоинструкции. Игра «Засели домик».

Тренировочные упражнения. Игра «Найди подходящий транспорт». Краткий пересказ.

Тема 21. Память и грамотность.(1ч.)

Виды памяти. Тренировка памяти на отрывках из литературных произведений.

Зарядка для развития памяти. Разучивание песенки «напоминалки». План пересказа.

Тема 22. Строительная работа морфем.(1ч.)

«Строительные блоки» для морфем. Приставочки «смыслиночки». Игра «Образуй слова». «Смыслиночки» суффиксов. «Смыслиночки» окончания.

Тема 23. Где же хранятся слова?(1ч.)

Копилки слов. Как найти слово в словаре? Лингвистика – наука о языке.

Работа со словарями.

Тема 24 – 26. Поговорим обо всех приставках сразу.(2ч.)

Игры с приставками. Много ли на свете приставок. Работа со стихотворением С. Есенина.

Правила написания приставок. Секрет безошибочного письма. Тренировочные упражнения.

Опасные согласные в приставках. «Нарушители» правил. Коварная приставка с-. Самые трудные (пре- и при-).

Песенка – «напоминайка». Игры и упражнения с приставками.

Тема 27. Слова – «родственники».(1ч.)

Правильные корни и корни-уродцы. Секреты родственных слов.

Игра «Третий лишний». Игра «Кто больше?». Работа с текстом. Тренировочные упражнения.

Тема 28 – 30. Кто командует корнями?(2ч.)

Чередование гласных в корне. Полногласные и неполногласные сочетания.

Игра «Узнай их в лицо». Тренировочные упражнения. Работа с текстами.

Орфограмма с девчачьим именем. Командуют гласные. Командуют согласные.

Командует ударение. Командует смысл.

Тема 31 – 32. «Не лезьте за словом в карман!»(2ч.)

Корень и главное правило. Изменяем форму слова. Игра «Словесный мяч». Непроверяемые гласные.

Проверочные слова. Игра – собирание слов. Пересказ текста. Тренировочные упражнения.

Тема 33. «Пересаженные» корни.(1ч.)

Старые знакомцы. Откуда пришли знакомые слова. Работа с словарём. Тренировочные упражнения.

Тема 34. Проектная деятельность. Ученический проект.(1ч.)

3 класс

«Занимательное словообразование»

Тема 1. _Сказочное царство слов.(1ч.)

Беседа о красоте и богатстве народной речи.

На примерах произведений устного народного творчества показывается богатство русского языка, народная фантазия, мудрость народа.

Конкурс на знание пословиц и поговорок .

Тема 2-3. Путешествие в страну слов. (2ч.)

Знакомство с тематическими группами слов. Игра «Слова- братья». Составление тематического словаря о грибах.

Игра «Эстафета». Разгадывание загадок. Работа с рассказом Н.Надеждиной « Снежные слова».

Игра « Найди лишнее слово»

Тема 4-5. Чудесные превращения слов.(2 ч.)

Дается представление о превращении слов, умение находить «сбежавшие» из слов буквы.

Игра «Найди заблудившуюся букву».

Игра «Грустные превращения». Шарады. Рассказ –загадка.

Тема 6-7. В гостях у слов родственников. (2ч.)

Знакомство с разными группами родственных слов .Подбор родственных слов с заданным корнем.

Закрепление знаний отличительных признаках слов – родственников.

Работа над стихотворением «О странном саде с необыкновенным урожаем» Е. Измайлов.

Выбор из стихотворений слов- родственников.

Тема 8-9. Добрые слова (2ч.)

Беседа о богатстве лексики русского языка «добрыми словами».

Работа со стихотворением В. Коркина «Доброе утро».

Игра «Умеете ли вы здороваться?».

Работа с текстами на данную тему.

Тема 10. Экскурсия в прошлое (1 ч.)

Знакомство со словами- историзмами и архаизмами. Выбор из текста древних слов. Творческая работа. Объяснение устаревших слов.

Тема 11-12. Новые слова в русском языке.(2ч.)

Рассказ учителя «Откуда приходят новые слова?» Неологизмы в русском языке. Нахождение неологизмов в текстах . Игра «Угадай-ка».

Тема 13. Встреча с зарубежными друзьями.(1ч.)

Знакомство с заимствованными словами . Рассказ «Откуда пришли слова- пришельцы».

Работа над стихотворением С. Я. Маршака. Признаки слов – пришельцев. Игра «Шесть и шесть».

Тема 14-15. Синонимы в русском языке (2ч.)

Знакомство со словами- синонимами. Работа над стихотворением А. Барто «Игра в слова».

Беседа «Что обозначают слова- синонимы». Нахождение слов-синонимов в тексте.

Тема 16. Слова- антонимы (1ч.)

Знакомство со словами – антонимами. Случаи употребления антонимов в русском языке.

Выделение антонимов из рассказа Л. Н. Толстого «Лебеди».

Работа над стихотворением В. Орлова «Спор». Игра «Подбери нужные слова».

Работа над подбором слов- антонимов. Рассказ учителя о роли антонимов в русском языке.

Тема 17. Слова- омонимы (1ч.)

Омонимы в русском языке и их роль. Работа над рассказом И. Туричина «Есть».

Игра «Докажите...».

Чтение рассказа Н. Сладкова «Овсянка».

Тема 18. Крылатые слова (1ч.)

Беседа о значении «крылатых выражений» в русском языке . Подбор «крылатых выражений» в названиях текста.

Работа с выражениями ,употребляемыми в переносном значении и их смысла.

Работа со стихотворениями Н. Силкова «Прикусил язык» и В. Орлова «Ни пуха ни пера».

Тема 19-20. В королевстве ошибок. (2ч.)

Игра «Исправь ошибки». Работа с произведениями, где допущены орфографические ошибки.

Игра « Произноси правильно». Инсценировка П. Реброва «Кто прав?».

Тема 21-22. В стране Сочинителей.(2ч.)

Беседа о рифмах .Работа с загадками. Сочинение собственных загадок по заданным рифмам.

Конкурс загадок в рисунках. Сочинение сказок о дружбе, о добре и зле .

Тема 23-24. Искусство красноречия. (2ч.)

Знакомство с понятием «красноречие». Чтение образцовых текстов и их анализ. Пересказы.

Собственные упражнения в создании разных речей.

Тема 25. Праздник творчества и игры. (1ч.)

Творческие задания для формирования орфографической зоркости.

Дидактические игры, направленные на развитие познавательного интереса к русскому языку.

Интеллектуальная игра «Умники и умницы».

Тема 26-27. Трудные слова. (2ч.)

Знакомство с этимологией трудных слов, с точным значением слов.

Выполнение упражнений для запоминания правописания слов.

Работа над текстами художественной литературы и произведений устного народного творчества.

Работа с распознаванием «опасных мест» в словах. Выборочный диктант. Сказка о словарных словах.

Разгадывание кроссворда и иллюстрирование словарных слов.

Тема 28-29. Анаграммы и метаграммы. (2ч.)

Знакомство с историей изобретения анаграмм и метаграмм , с авторами, использовавшими в своем

творчестве анаграммы и метаграммы .

Ввод понятий «анаграмма» и «метаграмма». Работа с примерами (Милан- налим, актер- терка).

Тема 30-31. Шарады и логогрифы (2ч.) Знакомство с происхождением шарад и логогрифов. Составление и разгадывание шарад и логогрифов. Иллюстрирование слов- ответов.

Тема32. Откуда пришли наши имена.(1ч.)

Знакомство с происхождением имен. Творческая работа «Нарисуй свое имя». Дидактическая игра «Составь имя».

Тема 33. Занимательное словообразование (1ч.)

Игры на превращения слов: «Буква заблудилась», «Замена буквы», «Какое слово задумано?». Шарады.

Тема 34. Проектная деятельность. Ученический проект. (1ч.)

4 класс

«Занимательная лингвистика»

Фонетика и орфоэпия (7 часов)

Тема 1. Что такое орфоэпия?(1ч.)

Знакомство с нормами литературного произношения. Углубление и расширение знаний и представлений о литературном языке. Знакомство с понятиями «орфоэпия», «орфография». Обучение правильному произношению слов, соблюдая орфоэпические нормы.

Тема 2. Что такое фонография или звукозапись? (1ч.)

Знакомство с понятиями «фонография» и «звукозапись». Знакомство с историей письма, с этапом развития письменности – фонографией. Расширение знаний о буквах и звуках.

Тема 3. Звуки не буквы! (1ч.)

Знакомство с наукой фонетикой, правилами чтения и записи транскрипции. Рассказ учителя об отличии «буквы» от «звука». Составление транскрипций.

Тема 4. Звучащая строка. (1ч.)

Знакомство с фонетическими явлениями «звукозапись», «звукоподражание». Знакомство с терминами «ономатопеи», «аллитерация», «ассонанс». Развитие фонематического слуха.

Тема 5. Банты и шарфы. (1ч.) Знакомство с наукой орфоэпия, с нормами произношения. Знакомство с произношением слов банты и шарфы. Разыгрывание ситуаций с этими словами.

Тема 6. «Пигмалион» учит орфоэпии. (1ч.) Продолжить знакомство с наукой орфоэпия, с нормами произношения. Знакомство с героями и содержанием комедии Бернарда Шоу «Пигмалион». Правильная постановка ударений в словах.

Тема 7. Кис- кис! Мяу!, или Кое- что о звукоподражаниях. (1ч.)

Знакомство с ономатопозитическими словами или звукоподражаниями. Познакомить с образованием звукоподражаний. Сравнение звукоподражаний разных языков. Развитие культуры

речи. Выполнение заданий по теме «Орфоэпия и фонетика».

Лексикология (27 часов)

Тема 8. Имена вещей. (1ч.) Знакомство с термином «лексика», и лексическим значением слов. Знакомство с толковыми словарями русского языка. Обогащение словарного запаса учащихся.

Тема 9. О словарях энциклопедических и лингвистических. (1ч.) Дается понятие о лексическом значении слов. Знакомство с лингвистическими словарями русского языка, с особенностями словарной статьи. Сравнение роли энциклопедических и лингвистических словарей. Обучение умению пользоваться различными словарями.

Тема 10. В царстве смыслов много дорог. (1ч.) Знакомство с многозначными словами, словами-омонимами. Рассматриваются способы и причины образования нескольких значений у слова. Практическая работа «Отличие многозначных слов и слов-омонимов».

Тема 11. Как и почему появляются новые слова? (1ч.) Продолжение знакомства с лексическим значением слов. Работа с различными толковыми словарями, с историей появления новых слов в русском языке.

Тема 12. Многозначность слова. (1ч.) Рассказ о свойстве «многозначность слова», о строении словарной статьи толкового словаря. Выделение отличительных признаков многозначности и омонимии. Работа с толковыми словарями. Игра «Прямое и переносное значение слов».

Тема 13. «Откуда катится каракатица?» О словарях, которые рассказывают об истории слов. (1ч.) Рассматривается понятие «этимология», строение словарной статьи этимологического словаря. Работа с различными этимологическими и историческими словарями. Определение первоисточников слова,.

Тема 14. Об одном и том же- разными словами. (1ч.) Изучается особенность синонимического ряда слов. Работа со словами-синонимами и правильным употреблением их в речи.

Тема 15. Как возникают названия. (1ч.) Развитие речевых умений. Беседа о главных функциях языка. Вводится понятие «система номинации». Работа с этимологическими и историческими словарями.

Тема 16. Слова – антиподы. (1ч.) Беседа по содержанию стихотворения В. Полторацкого «Слово о словах». Вводится понятие «антонимы». Работа с пословицами и поговорками. Работа со «Словарем антонимов русского языка».

Тема 17. Фразеологические обороты. (1ч.) Изучение особенностей фразеологических сочетаний. Вводится понятие «фразеологические обороты». Беседа о правильном употреблении фразеологизмов в речи. Нахождение фразеологизмов в отрывке из повести А. Рыбакова «Приключение Кроша».

Тема 18. Словари «чужих» слов. (1ч.) Рассматриваются особенности строения словарной статьи словаря иностранных слов. Вводится понятие «устойчивые обороты». Работа со словарем

иностранных слов и определением значения этих слов.

Тема 19. Капитан и капуста. (1ч.) Знакомство с историей происхождения и образования слов капитан и капуста, говядина и ковбой, портные и мошенники. Работа со словарем. Сравнение значения слов.

Тема20. «Он весь свободы торжество». (1ч.) Исследуются языковые особенности произведений А. С. Пушкина. Вводится понятие «литературный язык» и «живая народная речь». Нахождение строк народной речи в произведениях А. С. Пушкина.

Тема21. Мы говорим его стихами. (1ч.) Вводятся понятия «крылатые выражения» и «афоризмы». Нахождение афоризмов и крылатых выражений в произведениях А. С. Пушкина. Работа по обогащению словарного запаса учащихся.

Тема22. Слова, придуманные писателями. (1ч.) Продолжается работа над языковыми особенностями произведений А. С. Пушкина. Вводятся понятия «индивидуально- авторские неологизмы» и «окказиональные неологизмы». Нахождение индивидуально- авторских неологизмов в произведениях А. С. Пушкина.

Тема 23. Слова уходящие и слова – новички. (1ч.) Изучение особенностей устаревших слов-архаизмов. Знакомство со словами- новичками. Работа над пониманием и умение правильно употреблять архаизмы в речи. Рассматриваются виды неологизмов и виды архаизмов.

Тема 24. Словарь языка Пушкина. (1ч.) Рассматривается особенность построения «Словаря языка Пушкина». Знакомство с созданием «Словаря языка Пушкина».Беседа о значении этого словаря. Работа со словарем.

Тема 25. Смуглая Чернавка. (1ч.) Рассматривается особенность древнерусских имен. Знакомство с историей русских имен, с первыми русскими именами, на примере произведений А. С. Пушкина. Показать значение древнерусских имен.

Тема 26. Паронимы, или «ошибкоопасные» слова. (1ч.) Знакомство с понятием «паронимы». Рассматриваются виды паронимов и способы их образования. Беседа о правильном употреблении паронимов в устной и письменной речи .

Тема 27. Ошибка Колумба. «Ложные друзья переводчика». (1ч.)_Знакомство с явлением межъязыковой паронимии. Рассматриваются виды паронимов и способы их образования.

Тема 28. Какой словарь поможет избежать ошибок? (1ч.) Знакомство со словарной статьей «Словаря паронимов» , с видами словарей паронимов. Способы образования паронимов. Работа над умением правильно употреблять паронимы в устной и письменной речи.

Тема 29. Словарь- грамотей. (1ч.) Знакомство со словарной статьей орфографического словаря.Беседа о значении орфографического словаря. Работа с орфографическим словарем.

Тема 30. Научная этимология. (1ч.) Знакомство со словарной статьей этимологического словаря. Рассматривается значение этимологического словаря, история происхождения слов «вол», «волк»

и «волынка», «запонка» и «запятая». Работа с этимологическим словарем.

Тема 31. Какие бывают имена? (1ч.) Знакомство с наукой «ономастика», с традиционными кличками животных на Руси. Рассматриваются способы и причины образования омонимов среди имен собственных. Работа со словарями.

Тема 32. Древнерусские имена. (1ч.) Знакомство с историей образования древнерусских имен. Работа с этимологическим словарем.

Тема 33. Отчество и фамилия. (1ч.) Беседа об истории появления отчеств и фамилий в русском языке. Знакомство с наукой «антропонимика». Объяснение происхождений фамилий на примере стихотворения С. Михалкова.

Тема 34 Проектная деятельность. Ученический проект. (1ч.) Ученический проект и, аффиксальном словообразовании и словосложении. Использование уже имеющегося названия предмета. Вводится понятие «метафорическая номинация».

2.14. Веселая математика

Числа. Арифметические действия. Величины

Названия и последовательность чисел от 1 до 20. Подсчёт числа точек на верхних гранях выпавших кубиков.

Числа от 1 до 100. Решение и составление ребусов, содержащих числа. Сложение и вычитание чисел в пределах 100. Таблица умножения однозначных чисел и соответствующие случаи деления.

Числовые головоломки: соединение чисел знаками действия так, чтобы в ответе получилось заданное число и др. Поиск нескольких решений. Восстановление примеров: поиск цифры, которая скрыта. Последовательность выполнения арифметических действий: отгадывание задуманных чисел.

Заполнение числовых кроссвордов

Числа от 1 до 1000. Сложение и вычитание чисел в пределах 1000.

Числа-великаны (миллион и др.) Числовой палиндром: число, которое читается одинаково слева направо и справа налево.

Поиск и чтение слов, связанных с математикой (в таблице, ходом шахматного коня и др.).

Время. Единицы времени. Масса. Единицы массы. Литр.

Форма организации обучения - математические игры:

«Веселый счёт» – игра-соревнование; игры с игральными кубиками. Игры «Чья сумма больше?», «Лучший лодочник», «Математическое домино», «Не собьюсь!», «Задумай число», «Отгадай задуманное число», «Отгадай число и месяц рождения».

Игры «Волшебная палочка», «Лучший счётчик», «Не подведи друга», «Деньи ночь», «Счастливым случаем», «Какой ряд дружнее?»

Игры с мячом: «Наоборот», «Не урони мяч».

Математические пирамиды: «Сложение в пределах 10; 20; 100», «Вычитание в пределах 10; 20; 100», «Умножение», «Деление».

Игры «Крестики-нолики», «Крестики-нолики на бесконечной доске», «Морской бой» и др.

Мир занимательных задач

Задачи, допускающие несколько способов решения. Задачи с недостаточными, некорректными данными, с избыточным составом условия. Последовательность «шагов» (алгоритм) решения задачи.

Задачи, имеющие несколько решений. Обратные задачи и задания. Ориентировка в тексте задачи, выделение условия и вопроса, данных и искомым чисел (величин). Выбор необходимой информации, содержащейся в тексте задачи, на рисунке или в таблице, для ответа на заданные вопросы.

Старинные задачи. Логические задачи. Задачи на переливание. Составление аналогичных задач и заданий.

Нестандартные задачи. Использование знаково-символических средств для моделирования ситуаций, описанных в задачах.

Задачи, решаемые способом перебора. «Открытые» задачи и задания.

Задачи и задания по проверке готовых решений, в том числе и неверных. Анализ и оценка готовых решений задачи, выбор верных решений.

Задачи на доказательство, например, найти цифровое значение букв в условной записи: СМЕХ + ГРОМ = ГРЕМИ и др. Обоснование выполняемых и выполненных действий.

Решение олимпиадных задач международного конкурса «Кенгуру». Воспроизведение способа решения задачи. Выбор наиболее эффективных способов решения.

Геометрическая мозаика

Пространственные представления. Понятия «влево», «вправо», «вверх», «вниз». Маршрут передвижения. Точка начала движения; число, стрелка $1 \rightarrow 1 \downarrow$, указывающие направление движения. Проведение линии по заданному маршруту(алгоритму): путешествие точки (на листе в клетку). Построение собственного маршрута (рисунка) и его описание.

Геометрические узоры. Закономерности в узорах. Симметрия. Фигуры, имеющие одну и несколько осей симметрии.

Расположение деталей фигуры в исходной конструкции (треугольники, уголки, спички). Части фигуры. Место заданной фигуры в конструкции. Расположение деталей. Выбор деталей в соответствии с заданным контуром конструкции. Поиск нескольких возможных вариантов решения. Составление и зарисовка фигур по собственному замыслу.

Разрезание и составление фигур. Деление заданной фигуры на равные по площади части.

Поиск заданных фигур в фигурах сложной конфигурации.

Решение задач, формирующих геометрическую наблюдательность.

Распознавание (нахождение) окружности на орнаменте. Составление (вычерчивание) орнамента с использованием циркуля (по образцу, по собственному замыслу).

Объёмные фигуры: цилиндр, конус, пирамида, шар, куб. Моделирование из проволоки. Создание объёмных фигур из разверток: цилиндр, призма шестиугольная, призма треугольная, куб, конус, четырёхугольная пирамида, параллелепипед, усеченный конус, усеченная пирамида, пятиугольная пирамида, икосаэдр. (По выбору учащихся.)

Форма организации обучения – работа с конструкторами

Моделирование фигур из одинаковых треугольников, уголков.

Танграм: древняя китайская головоломка. «Сложи квадрат» (Никитин Б.П. Ступеньки творчества или Развивающие игры. – 3-е изд. – М.: Просвещение, 1989). «Спичечный» Конструктор (Вместо спичек можно использовать счётные палочки).

ЛЕГО-конструкторы. Набор «Геометрические тела».

Конструкторы «Танграм», «Спички», «Полимино», «Кубики», «Паркеты и мозаики», «Монтажник», «Строитель» и др. из электронного учебного пособия «Математика и конструирование».

В начале каждого занятия учащиеся под руководством педагога вспоминают главные события в православной жизни, происшедшие за последнюю неделю (православный праздник, пост и т. д.).

Программа построена по принципу развивающего обучения, вектор спирали которой направлен на дополнение, углубление и развитие знаний об отечественной культуре и истории, полученных при изучении базовых дисциплин. В соответствии с этой установкой были разработаны сквозные событийные линии со 2 по 7 классы. И далее обеспечивается преемственность изучения курса в последующих классах основной и средней школы.

2.15. Основы православной культуры

2 класс

Урок №1. Аз и Буки – начало науки

Азбука. Красота азбуки. Буквы азбуки. Имена букв. Букварь. Изучение азбуки в русской школе. Библиотека вашей семьи. Пословицы.

Художественное произведение: Л. Модзалевский «Приглашение в школу».

Урок №2. Начать с азов

Начать с азов (Аз есмь...).

Заповеди Ветхого Завета: первая заповедь – «Возлюби Бога».

Новозаветная история: первая молитва – «Отче наш».

Традиция: молитва перед началом каждого дела.

Художественное произведение: А. Фет «Ангел».

Духовное песнопение: «Отче наш».

Словарная работа: молитва, аминь.

Урок №3. Рождество Богородицы – начало Божественного домостроительства.

Праздничная дата календаря: описание жизни Пресвятой Богородицы.

Православная икона: иконография Пресвятой Богородицы.

Художественное произведение: С. Надсон «Под голос вьюги».

Духовное песнопение: песни детских хоров о Богородице.

Подготовка к празднику Матери.

Словарная работа: образ.

Урок №4. Традиция празднования именин

Отличие именин от дня рождения. Как найти своего небесного покровителя в православном календаре

Традиция празднования дня именин: поздравление одноклассников, родных, знакомых с днем именин.

Нравственная задача: любите ли вы дарить подарки?

Православная икона: святые небесные покровители учеников класса.

Художественное произведение: И. Бунин «Ангел».

Изобразительное искусство: картина В. Сурикова «Нерукотворный образ».

Словарная работа: ангел-хранитель.

Урок №5. Семья Прп. Сергия Радонежского

Семья отрока Варфоломея. Свв. Кирилл и Мария, братья. Завещание Преподобного Сергия Радонежского о посещении родителей в Хотьковской обители.

Изобразительное искусство: М. Нестеров «Видение отроку Варфоломею».

Художественное произведение: аудиозапись о детских годах Преподобного Сергия Радонежского.

Духовное песнопение: слушание молитвы «Преподобный Отче наш Сергие, моли Бога о нас».

Словарная работа: обитель, монах.

Урок №6. Покров Пресвятой Богородицы: история праздника

Исторические события X века по Р.Х. в греческом городе Царьграде. Явление Пресвятой Богородицы во Влахернском храме.

Православная икона: Покров Пресвятой Богородицы.

Духовное песнопение: «Величание на Покров Пресвятой Богородицы».

Словарная работа: словосочетания «живая душа», «живое дело».

Урок №7. «...в поте лица твоего будешь есть хлеб»

Ветхозаветная история: «...в поте лица твоего будешь есть хлеб» (Быт. 3:17). Уважительное отношение к труду хлебороба.

Традиция: отношение к хлебу в русской православной семье.

Изобразительное искусство: А. Венецианов «Жнецы», «На пашне»; А. Пластов «Жатва», «На току»; портреты тружеников-хлеборобов и другие (по выбору учителя).

Художественное произведение: сказка «Легкий хлеб», О. Белявская «Золотой звон», Н. Палькин «Пахнет хлеб и солнцем, и землёй». Пословицы о хлебе.

Музыкальное произведение: «Хлеб – всему голова» (сл. В. Балачана, муз. Н. Кудрина), «Слава хлебу» (сл. В. Бокова, муз. Л. Тумиалиева), «Как прекрасна земля» (сл. Ф. Лаубе, муз. Б. Фиготино), «Гимн хлебу» (В. Захарченко).

Словарная работа: хлеб, земля.

Урок №8. Природный и духовный мир

Постоянство и изменчивость Божьего мира.

Ветхозаветная история: понятия стихии, природных явлений в Священном Писании: буря, потоп, радуга (символическое значение). Всемирный потоп. Ной и его дети

Художественная литература: природный и духовный мир в художественных произведениях (А. Пушкин, И. Никитин, Ф. Тютчев, И. Суриков, С. Маршак).

Изобразительное искусство: И. Айвазовский «Бурное море», «Девятый вал»

Музыкальное произведение: романс «Буря мглою небо кроет».

Слушание: фрагмент акафиста «Слава Богу за Все», кондак 6.

Урок №9. Православная традиция празднования в честь Казанской иконы Божией Матери

Празднование в честь Казанской иконы Божией Матери в России («Казанская» зимняя и «Казанская» летняя).

Православная икона: Казанская икона Божией Матери.

Духовное песнопение: «Величание Пресвятой Богородицы».

Изобразительное искусство: М. Скотти «Освобождение Москвы от поляков. Народное ополчение Кузьмы Минина и князя Дмитрия Пожарского».

Художественная литература: сказка о молодильных яблоках и живой воде.

Традиция празднования: государственный праздник День примирения и согласия.

Словарная работа: крестьянин.

Урок №10. Язычество древних славян

Изображение идолов в русских народных сказках, былинах. Элементы языческой культуры в русской жизни.

Православная традиция: призывание имени Божия в трудных жизненных ситуациях, во время благодарения: «спасибо», «Господи, помилуй!».

Духовное песнопение: «Господи, помилуй!».

Изобразительное искусство: картины В. Васнецова на сказочные сюжеты, картина «Крещение киевлян».

Словарная работа: язычество, капища.

Урок №11. Урок нравственности: понятие греха

Ветхозаветная история: Адам и Ева: грехопадение (Быт. 3). Гробы прихоти (Исх.17:15-20).

Художественная литература: Л. Толстой «Как лучше жить».

Чтение басен И. Крылова, отражающих человеческие пороки: непослушание, жадность, хитрость, неуважение к старшим, упрямство, нетерпимость.

Беседа о нравственных качествах, противостоящих порокам(с использованием духовных песен и стихов, фольклора, пословиц).

Словарная работа: добродетель, прихоть, порок.

Урок №12. Традиции семейной трапезы (Филиппов пост)

Традиция: назначение и проведение постов.

Изобразительное искусство: К. Коровин «За чайным столом».

Художественная литература: И. Шмелёв «Лето Господне».

Размышление по тексту: семейная трапеза (непридуманный рассказ).

Ролевая игра: подготовка к трапезе, место за столом, отношение к еде и сотрапезникам, благодарение за трапезу.

Пословицы и поговорки о питании

Словарная работа: трапеза, пост.

Урок №13. Введение во храм Пресвятой Богородицы

Праздничная дата календаря: описание события Введения во храм.

Православная икона: Введение во храм Пресвятой Богородицы.

Художественная литература: И. Никитин «Детская молитва».

Музыкальное произведение: П. Чайковский «Милость мира»

(литургия св. Иоанна Златоуста).

Словарная работа: лик, псалмы.

Урок №14. Выбор пути духовного и земного

Сказки славянских народов: тема греха, тема выбора. Странствующие сюжеты, общие ценности.

Изобразительное искусство: В. Васнецов «Витязь на распутье».

Словарная работа: распутье.

Урок №15. Заповедь о любви. Совесть

Как любить самого себя? Чистая совесть – что это? Как вы проявляете любовь к родителям?

Художественная литература: народная сказка «Гуси-лебеди», «Эльза и братья», Л. Толстой

«Добрый товарищ», Ф. Достоевский «Дорогая копеечка».

Православная икона: икона Божией Матери «Нечаянная Радость»: сюжет.

Размышление о прочитанном: «Нет больше той любви, как если кто положит душу свою за друзей своих» (Ин. 15:13).

Пословицы.

Словарная работа: совесть.

Урок №16. Рождество Христово: история праздника

О празднике Рождества Христова, «Дары волхвов». Рождественский концерт, выставки.

Православная икона: икона Рождества Христова.

Духовное песнопение: «Рождество Твое, Христе Боже наш...»(тропарь, глас 4).

Художественная литература: А. Фет «Рождественская ночь», И. Шмелев «Лето Господне».

Словарная работа: сочельник.

Урок №17. Крещение Господне. Чудо освящения воды

Традиция празднования Крещения. Чудо Крещенской воды.

Православная икона: Крещение.

Духовное песнопение: тропарь праздника.

Художественная литература: П. Вяземский «Иоанн Предтеча», В. Свечин «День Крещения на святой Руси».

Изобразительное искусство: И. Патинир «Крещение Христа».

Словарная работа: митрополит, Иордань.

Урок №18. Любовь к детям. Христос и дети (9:36-37), «Воскрешение дочери Иаира» (Мф. 9:18; 23-26), *Новозаветная история:* «Христос и дети» (Мф. 19:13-15; Мк. «Воскрешение сына вдовы наинской» (Лк. 7:11-17). Любовь родителей к детям.

Изобразительное искусство: В. Поленов «Привели детей», «Воскрешение дочери Иаира».

Художественная литература: Л. Бутовский «Христос и дети», Н. Гурко «Сашенька».

Словарная работа: благословение.

Урок №19. Дела милосердия: накормить алчущего, напоить жаждущего

Новозаветная история: «Как накормили апостолы Воскресшего Христа» (Лк. 24: 36-43).

Непридуманный рассказ: «Накормить алчущего и напоить жаждущего».

Художественная литература: М. Лермонтов «Нищий», А. Плещеев «Приголубьте сироток».

Святочный рассказ «Рождественский ангел».

Рассуждение о прочитанном: В. Осеева «Три товарища».

Словарная работа: алкать, алчущий, милостыня, обитель, сирота, нищета.

Урок №20. Отношение святых отцов к животным

Жития святых: забота о животных Преподобного Сергия Радонежского, преподобного Серафима

Саровского, св. Герасима Иорданского и других.

Православные иконы: Преподобный Сергей Радонежский, преподобный Серафим Саровский, св. Герасим Иорданский, миниатюры из лицевого жития Прп. Сергия Радонежского (XVI в.).

Мемуарная литература: из воспоминаний полковника В.К. Олленгрэна о детстве Николая II.

Художественная литература: рассказ священника Николая Агафонова (фрагмент «Апокриф о комарах»).

Урок №21. Урок нравственности: не осуждай

«Не осуждай – не будешь осужден». Грех ябедничества.

Традиция: прощение и Прощеное воскресенье.

Художественная литература: Прощеное воскресенье в книге И. Шмелева «Лето Господне». В. Никифоров-Волгин «Светлая заутренья», С. Золотцев «Прощеное воскресенье».

Словарная работа: суждение, осуждение, ябедничество.

Урок №22. День защитника Отечества: фронт боевой, фронт трудовой

Памятники воинам-защитникам нашего Отечества.

Историческая память: летописи военных подвигов наших соотечественников, день поминовения воинов. Встреча с ветеранами войны и труда.

Православные иконы: св. благоверный князь Александр Невский, Преподобный Сергей Радонежский.

Изобразительное искусство: Ю. Ракша «Преподобный Сергей Радонежский благословляет на битву князя Дмитрия Донского».

Художественная литература: Ю. Яковлев «Моя Родина», С. Табачников «Подарок»

Словарная работа: земляки, поле брани, рать, дань, победа.

Урок №23. Общение с миром. Время очищения

«Имеющий уши да слышит». Умение слушать и слышать.

Евангельские притчи: притча о сеятеле (фрагмент) (Лк. 8: 4-8).

Художественная литература: «Подготовка к исповеди» в книге И. Шмелева «Лето Господне», Э. Мошковская «Я маму свою обидел».

Словарная работа: общение, тернии.

Урок №24. Строение семьи. Мир в семье

Семейная традиция: мироустройство семьи. Взаимоотношения в семье. Просите ли вы прощения друг у друга? Умеете ли вы прощать?

Жития святых: житие прп. Тита, пресвитера Печерского.

Православные иконы: икона Божией Матери «Неувядаемый цвет».

Изобразительное искусство: А. Пластов «Мама».

Художественная литература: сила благословения родительского (на примере сказки о Василисе

Прекрасной и других произведений), М. Горький «Детство», Н. Гоголь «Тарас Бульба».

Урок №25. Значение имени Божия. «Имя Твое паче всякого имени призываем»

Иисус, Спаситель, Христос, Мессия, Эммануил, Господь Саваоф.

Ветхозаветная история: «Как помазали Давида на царство».

Православная икона: «Эммануил со святыми».

Изобразительное искусство: В. Васнецов «Бог Саваоф».

Художественная литература: Ф. Тютчев «Эти бедные селенья», А. Толстой «Спаситель», В. Соловьев «Иммануэль».

Словарная работа: помазанник.

Урок №26. Тема Благовещения Богородицы в искусстве

Дева Мария и Архангел Гавриил.

Православная икона: Благовещение Пресвятой Богородицы.

Изобразительное искусство: С. Мартини «Благовещение» (1333, Флоренция); А. Иванов «Благовещение»; В. Поленов «Пошла в Нагорную страну» (1900) (устное сочинение по картине).

Новозаветная история: «Посещение Девой Марией Елисаветы».

Художественная литература: А. Иванов «Благовещение».

Духовное песнопение: «Богородице Дево, радуйся, Благодатная Мария, Господь с Тобою...»

Урок №27. Вход Господень в Иерусалим: историческое событие

Новозаветная история: «Вход Господень в Иерусалим»: историческое событие.

Православная икона: Вход Господень в Иерусалим.

Духовное песнопение: П. Чайковский «Благословен, Грядый во имя Господне».

Художественная литература: К. Ушинский «Вербная», М. Забылин «Вербная неделя».

Урок №28. Пасхальная седмица: традиции и символика

Традиция празднования Пасхальной седмицы.

Православная икона: «Сошествие во ад».

Духовное песнопение: «Христос воскрес из мертвых, смертью смерть поправ...».

Художественная литература: А. Майков «Христос Воскрес», Е. Опочинин «Царские писанки» и другие произведения классической литературы.

Словарная работа: благовест.

Урок №29. Радоница – Вселенская Пасха

История возникновения традиции празднования Радоницы. Правила поведения на кладбище.

Изобразительное искусство: И. Левитан «Над вечным покоем».

Святоотеческая литература: Св. Игнатий Брянчанинов «Под сенью Креста».

Художественная литература: В. Федоров «Мой детский сад».

Словарная работа: Радоница.

Урок №30. День славянской письменности и культуры. Цветная азбука Кирилла.

Православная икона: свв. равноапостольные Кирилл и Мефодий.

Цветная азбука Кирилла. Особенности начертания букв. Творческая работа по оформлению заглавной буквы к стихотворениям.

Урок №31. Посещение храма: внутреннее устройство

Внутреннее устройство храма: притвор, средняя часть, алтарь.

Иконостас, Царские врата.

Храмовые иконы.

Урок №32. Труд – основа жизни

Труд духовный, физический, умственный. Расскажите о профессии своих родителей. Духовная, физическая, умственная работа – в чем она выражается? Имеете ли вы опыт духовного труда; можете ли вы терпеть, отказаться от удовольствия?

Художественная литература: В. Попов «Сенокос», С. Дрожжин «Первая борозда», М. Зощенко «Кто ваши родители?», К. Ушинский «Дети в роще».

Изобразительное искусство: А. Пластов «Сенокос».

Содержание программы третьего класса

Урок №1. Семейное чтение как традиция воспитания

Жития святых: житийные сборники. Патерики (отечники).

Православная семейная традиция: чтение в кругу семьи. Современные детские книги житий.

Какие книги читают в вашей семье? Пословицы и поговорки о знаниях.

Изобразительное искусство: А. Красносельский «Бабушкины сказки».

Художественная литература: С. Маршак «Книжка про книжки», И. Суриков «Детство».

Урок №2. Церковное новолетие

Календари: государственный, православный. Церковный календарь. Год и годичный литургический круг.

Православные иконы: Рождества Богородицы и Успение Пресвятой Богородицы, святитель Димитрий Ростовский. «Четьи Минеи» – сокровищница духовного опыта святых: знакомство с книгой, жития святых (по выбору учителя).

Жития святых: святитель Алексей, митрополит Московский и всея России чудотворец, блаженная Ксения Петербургская.

Словарная работа: скрижаль, литургия, Четьи Минеи.

Урок №3. Родители Пресвятой Богородицы

Повторение: праздник Рождества Пресвятой Богородицы(фрагменты жизнеописания).

Новозаветная история: свв. Иоаким и Анна, родители Девы Марии: жизнь и предназначение.

Православные иконы: Встреча Иоакима и Анны у Золотых Ворот, Царь Давид.

Традиции празднования Рождества Богородицы в церкви, семье.

Подготовка ко дню Матери.

Словарная работа: супруги, жертва, праведный, псалтирь, тропарь.

Урок №4. Исповедники веры православной

Дата православного календаря: житие святых Веры, Надежды, Любви и их матери Софии (фрагменты).

Православная икона: Святые Вера, Надежда, Любовь и их мать София.

Традиция: Поздравление родных, знакомых, одноклассников с днем именин.

Художественная литература: Б. Ганаго «Подарок».

Словарная работа: исповедники.

Урок №5. Монашество как особый подвиг служения

Исторический экскурс: возникновение монашества на Руси: экскурс в историю монашества. Свв. Антоний и Феодосий – основатели иночества на Руси. Монашеское служение Преподобного Сергия Радонежского: труд и молитвенный подвиг (трудолюбие, смирение, служение ближнему, скромность, милостыня) (фрагмент жития).

Православная икона: иконы преподобных Антония и Феодосия – основателей иночества на Руси. Киево-Печерская Лавра.

Изобразительное искусство: триптих М. Нестерова «Труды Преподобного Сергия Радонежского».

Художественная литература: былина «Илья Муромец».

Словарная работа: подвиг, служение, инок.

Урок №6. Чудо явления иконы Покрова Пресвятой Богородицы на Руси

Жития святых: житие св. Андрея Боголюбского (фрагмент).

Художественная литература: С. Высоцкая «Покров Богородицы».

Православная икона: Покров Пресвятой Богородицы.

Традиции празднования Покрова в книге И. Шмелева «Лето Господне».

Словарная работа: церковнославянские и народные слова, встречающиеся в тексте книги И. Шмелева.

Урок №7. «Хлеб наш насущный даждь нам днесь»

Ветхозаветная история: «Манна небесная» (Исход. 16).

Новозаветная история: о насыщении народа пятью хлебами и двумя рыбами (Мф. 14: 13-21).

Православная икона: насыщение народа пятью хлебами пяти тысяч человек.

Художественная литература: С. Бехтеев «Детям», Л. Толстой «Косточка».

Традиция вкушения хлеба, хранения хлеба. Почему гостей встречают хлебом и солью?

Размышление о прочитанном: насыщение и чревоугодие, тайноядение: «Исповедаю Тебе Господу

Богу моему вся мои грехи... объядение, тайноядение...» (молитва на сон грядущий).

Словарная работа: насущный, даждь, днесь.

Урок №8. Постоянство и изменчивость Божьего мира и природы человека

Чувства человека: противоположность и единство (радость и печаль; милосердие и жестокость).

Когда человек испытывает радость, печаль? Милосердие – сострадание, утешение, помощь.

Живопись и поэзия о природе и духовном мире.

Жития святых: житие св. вмч. целителя Пантелеимона.

Словарная работа: радость, печаль, милосердие, жестокость.

Урок №9. Судьба страны – судьба семьи

Испытания семьи св. Иосифа – обручника. Семейная хроника, отражающая жизнь семьи в исторические переломы России.

Художественное искусство: картины М. Нестерова «Святая Русь», И. Глазунова «Вечная Россия».

Музыкальные произведения: марш «Прощание славянки».

Фотографии военных лет.

Словарная работа: судьба, страна, народ, смута.

Урок №10. Теневые лабиринты сознания человека

Суеверия прошлого и настоящего. Суеверие и приметы инославных культур: гороскопы, календари и т.д. Поведение суеверного человека (на материале детских рассказов и сказок, пословиц).

Духовное песнопение: «Отче наш».

Словарная работа: инославный, гороскоп.

Урок №11. Нравственная природа человека: доброта как творческая сила

Взаимосвязь двух основных качеств человека: доброта и красота как преобразующая сила.

Доброта – это добрые слова, добрые дела, добрые отношения, доброе сердце. Доброта истинная и ложная: примеры житейских ситуаций в литературных произведениях народов России (на знакомом учащимся материале).

Общепринятые пожелания: «Добро пожаловать», «Доброй ночи», «Доброго пути» – смысловое содержание пожелания.

Православная икона: Божией Матери «Умягчение злых сердец».

Жития святых: св. преподобномученица Елисавета (Романова): помощь нищим, больным.

Словарная работа: добро, доброжелательность, добропорядочный, добровольный, добросердечный.

Урок №12. Православное устройство дома

Дом. Родительский дом. Символика деталей. Украшение дома (внешнее и внутреннее).

Святыни дома. Семейные реликвии. Домашние традиции.

Воспоминание: художник К. Коровин «Мыс Доброй Надежды».

Словарная работа: украшение, реликвия, традиции.

Урок №13. Красота духовная и телесная. Мужественная красота

Беседа о мужественной красоте. Рассказ о подвиге А.В. Суворова.

Жития святых: св. мученик Иоанн Воин.

Православные иконы: св. благоверного князя Александра Невского, св. Архангела Михаила, св. мученика Иоанна Воина.

Художественное искусство: П. Рыженко «Молитва Александра Пересвета перед Куликовской битвой», В. Васнецов «Поединок Пересвета с Чулубеем», В. Суриков «Переход Суворова через Альпы».

Урок №14. Государственные и церковные символы России

Государственные и церковные символы: герб, флаг, знамя, хоругвь. История герба, флага, знамени, хоругви. Символы древнего царства Израиль.

Художественное искусство: Доменико Гарджуро «Перенесение Ковчега Завета царем Давидом в Иерусалим».

Музыкальные произведения: гимн России (сл. С. Михалкова, муз. А. Александрова) и гимн «Боже, царя храни» (1833 г., сл. В. Жуковского, муз. А. Львова).

Практическое задание: рисование флага России и губернии, рассмотрение гербов.

Словарная работа: герб, флаг, знамя, хоругвь, тавлы.

Урок №15. Православная культура общения: «Мир вам!»

Обращение Иисуса Христа «Мир вам!» (Лк. 24:36). Обращение, приветствие и прощание в общении с родными, друзьями, священниками. Способы выражения благодарности, просьбы (ролевые игры).

Словарная работа: спасибо (спаси Бог), благодарю.

Урок №16. Рождество Христово: народные традиции

Традиции: празднование Рождества Христова.

Православные иконы: Рождество Христово.

Художественная литература: беседа по сказке «Морозко».

Духовное песнопение: ирмос Рождественского канона.

Художественное искусство: Ф. Сачков «Христославы», Джорджоне «Поклонение пастухов».

Музыкальные произведения: Христославы.

Словарная работа: ирмос, канон.

Урок №17. Православные и государственные праздники

Традиция празднования Крещения Господня в России.

Духовное песнопение: П. Чесноков «Единородный Сыне».

Календарная дата: Житие св. Илии Муромца (фрагменты).

Словарная работа: клирос.

Урок №18. Отрок Иисус в преданиях народа

История возникновения апокрифических текстов.

Новозаветная история: «Отрок Иисус в храме» (Лк. 2:40-52).

Апокриф: «Отрок Иисус в Назарете».

Духовное песнопение: Рождественский тропарь.

Словарная работа: раввин, кондак, субботний день.

Урок №19. Дела милосердия: «прийти с утешением»

Посещение и утешение больного, одинокого пожилого человека, обиженного.

Деяния Апостолов: освобождение апостола Петра из темницы (5:17).

Художественная литература: А. Плещеев «Напрасно, птички, вас...», «Что ты, соловейшко...».

Изобразительное искусство: Н. Ярошенко «Всюду жизнь» (1888).

Жития святых: св. Анастасия Узорешительница.

Словарная работа: узник.

Урок №20. Гостеприимство как традиция народа

Ветхозаветная история: «Авраам принимает трех странников» (Детская Библия).

Новозаветная история: «Марфа и Мария» (Лк. 10:38-42).

Художественная литература: как встречают, угощают гостей герои сказок, детских рассказов (по знакомым ученикам материалам).

Пословицы и поговорки о встрече гостей.

Традиция: русское гостеприимство.

Словарная работа: гостеприимство.

Урок №21. Имя ее Любовь

Православная сказка Н. Лескова «Маланья – голова баранья» (инсценировка).

Урок №22. Воинские знаки отличия и награды Отечества

Встреча с ветеранами войны и труда.

Фалеристика: воинские знаки отличия и награды Отечества.

Календарная дата: свв. Сорок мучеников Севастийских.

Традиция: выпекание жаворонков из теста.

Музыкальное произведение: С. Прокофьев «На Руси родной, на Руси большой не бывать врагу!» (кантата св. Александру Невскому «Битва на Чудском озере»), фрагмент из оперы А. Бородина «Князь Игорь».

Словарная работа: фалеристика.

Посещение храма: Александро-Невская церковь в селе Новая Кармала

Урок №23. Народные традиции поста

Великий пост. Пост – время очищения. Пост и диета.

Художественная литература: Д. Мамин-Сибиряк «Кусочек хлеба»

Традиции: проведение поста.

Словарная работа: диета, пост.

Урок №24. Православная традиция ведения домашнего хозяйства

Хозяйственные традиции ухода за животными и птицами. Отношение к домашним животным. Какие клички можно давать домашним животным.

Пословицы о хозяйстве («Животинку водить – не разиня рот ходить» и другие).

Православная икона: Свв. Флор и Лавр с Власием и Спиридоном.

Художественная литература: В. Солоухин «Черные доски», И. Горбунов-Посадов «Слепая лошадь».

Жития святых: свв. Флора и Лавра.

Урок №25. Поклон как народная и церковная традиция общения

Поклоны поясные и земные.

Святоотеческая литература: Отцы Церкви о поклонах.

Художественная литература: поклоны в традиции общения русского народа. И. Шмелев «Лето Господне», на примерах народных сказок. Ю. Вознесенская «Юлианна, или опасные игры».

Духовное песнопение: «Кресту Твоему поклоняемся, Владыко» (обиход).

Урок №26. Благовещение Пресвятой Богородицы. Традиции празднования

Поздравление с праздником Благовещения.

Новозаветная история: «Благовещение» (Лк. 1: 26-38).

Художественная литература: Ф. Тумановский «Вчера я растворил темницу», А. Пушкин «В чужбине свято наблюдаю».

Православная икона: Благовещение, Целование Божией Матерью и праведной Елисаветы.

Художественное искусство: Г. Гагарин «Благовещение Пресвятой Богородицы».

Урок №27. Вход Господень в Иерусалим: последние наставления Иисуса Христа

Новозаветные истории: «Изгнание торговцев из Иерусалимского храма» (Лк. 19; 45-47), «Чудо со смоковницей» (Мф. 21: 18-22). Какая заповедь Божия первая? (Мф. 22, 34-40).

Художественная литература: М. Лермонтов «Ветка Палестины»

Изобразительное искусство: А. Иванов «Изгнание торгующих из храма».

Урок №28. Пасхальная седмица: Явление Христа Воскресшего

Пасхальный концерт. Явление воскресшего Христа Марии Магдалине.

Изобразительное искусство: А. Иванов «Явление Христа Марии Магдалине».

Духовное песнопение: Н. Римский-Корсаков «Светлый праздник», ирмос: «Светися, светися Новый Иерусалиме...»

Художественная литература: поэзия о Пасхе. И.С. Шмелев «Пасха» из книги «Лето Господне».

Словарная работа: Плащаница, Геена огненная, Благовонное миро.

Урок №29. Мир дольний и горний

Мир дольний и горний: молитва как связь между ними.

Евангельская притча: о богаче и бедном Лазаре (Лк. 16: 19-31).

Жития святых: Киево-Печерский патерик: прп. Маркпещерник, прп. Агапит, врач безвозмездный; Сказание о чуде в пещере, состоявшемся во время Пасхи.

Изобразительное искусство: Гюстав Доре «Богач и Лазарь».

Словарная работа: дольний, горний, Эдем.

Урок №30. День славянской письменности и культуры. Живое слово

Славянская письменность: история происхождения. Свв. Кирилл и Мефодий – учителя словенские. Гимн свв. равноапостольным Кириллу и Мефодию(сл. М. Розенгейма, муз. В. Главача).

Православная икона: свв. равноапостольные Кирилл и Мефодий (иконописец Григорий Журавлев).

Художественная литература: поэзия о значении слова(С. Анненков, И. Бунин). Книга А. Малиновского «Радостная встреча» об иконописце Григории Журавлеве.

Урок №31. День рождения Церкви Христовой.

Начало апостольского служения. День Пятидесятницы. Начало апостольского служения. Свв. первоверховные апостолы Петр и Павел.

Православная икона: Сошествие Святаго Духа, свв. первоверховные апостолы Петр и Павел.

Изобразительное искусство: Эль Греко «Апостолы Петр и Павел».

Урок №32. Паломническая поездка по святым местам области

Поездка в село Степная Шентала Кошкинского района в храм Рождества Христова.

Урок № 33-34. Итоги года.

Обобщение. Встреча с игуменом Филаретом (Еремеевым), настоятелем храма в честь св. блг. влк. кн. Александра Невского.

2.16. В жизнь по безопасной дороге

Введение. Город, в котором мы живем

Улица полна неожиданностей (элементы улиц и дорог, правила безопасного поведения на улицах города, безопасный путь от дома до школы и обратно)

Экскурсия по городу (практическое закрепление знаний о безопасном пути)

Настольные игры по ПДД

Остановочный путь автомобиля и скорость движения

Примеры дорожно - транспортных происшествий с детьми.

Пешеходные переходы. Дорога с односторонним движением. Дорога с двухсторонним движением.

Нерегулируемые перекрестки. Что такое перекресток? Движение транспортных средств на перекрестке. Правила перехода дороги на нерегулируемом перекрестке.

Регулируемые перекрестки. Светофор. Для чего нужен светофор, сигналы светофора.

Пешеходный светофор и его сигналы. Как нужно переходить дорогу по сигналам светофора. Где еще можно переходить дорогу? Подземные и наземные пешеходные переходы их обозначения

Дорожные знаки «Подземный переход», «Наземный переход». Деловая игра.

Поездка в автобусе и троллейбусе.

Правила для пассажиров автобуса и троллейбуса при посадке, в салоне и при выходе. Правила перехода дороги после выхода из автобуса.

Поездка в трамвае и других видах транспорта.

Правила перехода дороги после выхода из трамвая и других транспортных средств.

Дорожные знаки, дорожная разметка. Назначение дорожных знаков.

Где можно и где нельзя играть. Просмотр видеофильмов и видеороликов.

Ты - велосипедист. Где можно кататься на велосипеде до 14 лет.

Поездка за город. Правила движение пешеходов по загородной дороге. Практическая работа по закреплению изученного материала.

Дорога глазами водителей. Почему происходят ДТП. Итоговое занятие. Просмотр диафильмов видеофильмов слайдов по ПДД.

Подготовка к празднику «Знай правила движения как таблицу умножения». Конкурсно-игровая программа по ПДД.

2.17. «Наш театр»

Круг произведений, рассматриваемых в курсе внеурочной деятельности «Наш театр»

1 класс

К. Чуковский. «Айболит»

Английская народная песенка. «Перчатка»

С. Михалков. «Сами виноваты»

С. Маршак. «Волк и лиса»

М. Пляцковский. «Солнышко на память»

2 класс

Н. Сладков. «Осень»

Русская народная сказка. «Лиса и журавль»

И. Крылов. «Стрекоза и Муравей»
К. Чуковский. «Краденое солнце»
С. Маршак. «Двенадцать месяцев»
Е. Пермяк. «Как Миша хотел маму перехитрить»
В. Бианки. «Лесной колобок — колючий бок»
С. Михалков. «Не стоит благодарности»

3 класс

В. Драгунский. «Где это видано, где это слыхано...»
Русская народная сказка. «По щучьему веленью»
М. Горький. «Воробьишко»
И. Крылов. «Квартет»
С. Михалков. «Упрямый козлёнок»

4 класс

Н. Носов. «Витя Малеев в школе и дома»
Э. Хогарт. «Мафин печёт пирог»
И. Крылов. «Ворона и Лисица»

Театральная игра

Ориентировка в пространстве, создание диалога с партнёром на заданную тему; приёмы запоминания ролей в спектакле; интерес к сценическому искусству; развитие дикции.

Ритмопластика

Комплексные ритмические, музыкальные пластические игры и упражнения, обеспечивающие развитие естественных психомоторных способностей детей, свободы и выразительности телодвижений; обретение ощущения гармонии своего тела с окружающим миром.

Культура и техника речи

Игры и упражнения, направленные на развитие дыхания и свободы речевого аппарата.

Основы театральной культуры

Знакомство с элементарными понятиями, профессиональной терминологией театрального искусства (особенности театрального искусства; виды театрального искусства, основы актёрского мастерства; культура зрителя).

Работа над спектаклем

Знакомство с художественным произведением, которое предстоит разыграть.

Сочинение собственных этюдов. Разыгрывание спектаклей с использованием средств выразительности.

3. Программа духовно-нравственного развития, воспитания обучающихся на

ступени начального общего образования ГБОУ СОШ с. Узюково

Программа духовно-нравственного воспитания и развития учащихся разработана в соответствии с требованиями Закона «Об образовании», Федерального государственного образовательного стандарта начального общего образования, на основании Концепции духовно-нравственного развития и воспитания личности гражданина России¹, Концепции УМК «Перспектива», с учетом методических разработок издательства «Просвещение» и опыта реализации *воспитательной работы (гражданско-правового образования, патриотического воспитания и т.п.) ГБОУ СОШ с. Узюково*

Программа духовно-нравственного воспитания и развития учащихся направлена на воспитание в каждом ученике гражданина и патриота, на раскрытие способностей и талантов учащихся, подготовку их к жизни в высокотехнологичном конкурентном мире.

Цель и задачи

духовно-нравственного развития и воспитания обучающихся

Духовно-нравственное воспитание – педагогически организованный процесс усвоения и принятия обучающимся базовых национальных ценностей, освоение системы общечеловеческих ценностей и культурных, духовных и нравственных ценностей многонационального народа Российской Федерации.

Духовно-нравственное развитие – осуществляемое в процессе социализации последовательное расширение и укрепление ценностно-смысловой сферы личности, формирование способности человека оценивать и сознательно выстраивать на основе традиционных моральных норм и нравственных идеалов отношения к себе, другим людям, обществу, государству, Отечеству, миру в целом.

Общей целью является воспитание, социально-педагогическая поддержка становления и развития высоконравственного, ответственного, творческого, инициативного, компетентного гражданина России.

Задачи духовно-нравственного воспитания определены как ожидаемые результаты в логике требований к личностным результатам общего начального образования и предусматривают:

1. Воспитание гражданственности, патриотизма, уважения к правам, свободам и обязанностям человека:

- элементарные представления о политическом устройстве Российского государства, его институтах, их роли в жизни общества, о его важнейших законах;
- представления о символах государства — флаге, Гербе России, о флаге и гербе субъекта

Российской Федерации, в котором находится образовательное учреждение;

- элементарные представления об институтах гражданского общества, о возможностях участия граждан в общественном управлении;
- элементарные представления о правах и обязанностях гражданина России;
- интерес к общественным явлениям, понимание активной роли человека в обществе;
- уважительное отношение к русскому языку как государственному, языку межнационального общения;
- ценностное отношение к своему национальному языку и культуре;
- начальные представления о народах России, об их общей исторической судьбе, о единстве народов нашей страны;
- элементарные представления о национальных героях и важнейших событиях истории России и её народов;
- интерес к государственным праздникам и важнейшим событиям в жизни России, субъекта Российской Федерации, *края (населённого пункта)*, в котором находится образовательное учреждение;
- стремление активно участвовать в делах класса, школы, семьи, *своего села, города*;
- любовь к образовательному учреждению, *своему селу, городу*, народу, России;
- уважение к защитникам Родины;
- умение отвечать за свои поступки;
- негативное отношение к нарушениям порядка в классе, дома, на улице, к невыполнению человеком своих обязанностей.

2. Воспитание нравственных чувств и этического сознания:

- первоначальные представления о базовых национальных российских ценностях;
- различение хороших и плохих поступков;
- представления о правилах поведения в образовательном учреждении, дома, на улице, в населённом пункте, в общественных местах, на природе;
- элементарные представления о религиозной картине мира, роли традиционных религий в развитии Российского государства, в истории и культуре нашей страны;
- уважительное отношение к родителям, старшим, доброжелательное отношение к сверстникам и младшим;
- установление дружеских взаимоотношений в коллективе, основанных на взаимопомощи и взаимной поддержке;
- бережное, гуманное отношение ко всему живому;
- знание правил вежливого поведения, культуры речи, умение пользоваться

- «волшебными» словами, быть опрятным, чистым, аккуратным;
- стремление избегать плохих поступков, не капризничать, не быть упрямым; умение признаться в плохом поступке и анализировать его;
- представления о возможном негативном влиянии на морально-психологическое состояние человека компьютерных игр, кино, телевизионных передач, рекламы;
- отрицательное отношение к аморальным поступкам, грубости, оскорбительным словам и действиям, в том числе в содержании художественных фильмов и телевизионных передач.

3. Воспитание трудолюбия, творческого отношения к учению, труду, жизни:

- первоначальные представления о нравственных основах учёбы, ведущей роли образования, труда и значении творчества в жизни человека и общества;
- уважение к труду и творчеству старших и сверстников;
- элементарные представления об основных профессиях;
- ценностное отношение к учёбе как виду творческой деятельности;
- элементарные представления о роли знаний, науки, современного производства в жизни человека и общества;
- первоначальные навыки коллективной работы, в том числе при разработке и реализации учебных и учебно-трудовых проектов;
- умение проявлять дисциплинированность, последовательность и настойчивость в выполнении учебных и учебно-трудовых заданий;
- умение соблюдать порядок на рабочем месте;
- бережное отношение к результатам своего труда, труда других людей, к школьному имуществу, учебникам, личным вещам;
- отрицательное отношение к лени и небрежности в труде и учёбе, небрежливому отношению к результатам труда людей.

4. Формирование ценностного отношения к здоровью и здоровому образу жизни:

- ценностное отношение к своему здоровью, здоровью родителей (законных представителей), членов своей семьи, педагогов, сверстников;
- элементарные представления о единстве и взаимовлиянии различных видов здоровья человека: физического, нравственного (душевного), социально- психологического (здоровья семьи и школьного коллектива);
- элементарные представления о влиянии нравственности человека на состояние его здоровья и здоровья окружающих его людей;
- понимание важности физической культуры и спорта для здоровья человека, его образования, труда и творчества;

- знание и выполнение санитарно-гигиенических правил, соблюдение здоровьесберегающего режима дня;
- интерес к прогулкам на природе, подвижным играм, участию в спортивных соревнованиях;
- первоначальные представления об оздоровительном влиянии природы на человека;
- первоначальные представления о возможном негативном влиянии компьютерных игр, телевидения, рекламы на здоровье человека;
- отрицательное отношение к невыполнению правил личной гигиены и санитарии, уклонению от занятий физкультурой.

5. *Воспитание ценностного отношения к природе, окружающей среде (экологическое воспитание):*

- развитие интереса к природе, природным явлениям и формам жизни, понимание активной роли человека в природе;
- ценностное отношение к природе и всем формам жизни;
- элементарный опыт природоохранительной деятельности;
- бережное отношение к растениям и животным.

6. *Воспитание ценностного отношения к прекрасному, формирование представлений об эстетических идеалах и ценностях (эстетическое воспитание):*

- представления о душевной и физической красоте человека;
- формирование эстетических идеалов, чувства прекрасного; умение видеть красоту природы, труда и творчества;
- интерес к чтению, произведениям искусства, детским спектаклям, концертам, выставкам, музыке;
- интерес к занятиям художественным творчеством;
- стремление к опрятному внешнему виду;
- отрицательное отношение к некрасивым поступкам и неряшливости.

Ценностные установки духовно-нравственного развития и воспитания обучающихся

Ценностные установки духовно-нравственного развития и воспитания учащихся начальной школы согласуются с традиционными источниками нравственности, которыми являются следующие ценности:

- патриотизм (любовь к России, к своему народу, к своей малой родине; служение Отечеству);
- социальная солидарность (свобода личная и национальная; доверие к людям, институтам государства и гражданского общества; справедливость, милосердие, честь, достоинство);
- гражданственность (правовое государство, гражданское общество, долг перед Отечеством,

старшим поколением и семьей, закон и правопорядок, межэтнический мир, свобода совести и вероисповедания);

- семья (любовь и верность, здоровье, достаток, почитание родителей, забота о старших и младших, забота о продолжении рода);
- труд и творчество (творчество и созидание, целеустремленность и настойчивость, трудолюбие, бережливость);
- наука (познание, истина, научная картина мира, экологическое сознание);
- традиционные российские религии. Учитывая светский характер обучения в государственных и муниципальных школах, ценности традиционных российских религий принимаются школьниками в виде системных культурологических представлений о религиозных идеалах;
- искусство и литература (красота, гармония, духовный мир человека, нравственный выбор, смысл жизни, эстетическое развитие);
- природа (жизнь, родная земля, заповедная природа, планета Земля);
- человечество (мир во всем мире, многообразие культур и народов, прогресс человечества, международное сотрудничество).
- Процесс превращения базовых ценностей в личностные ценностные смыслы и ориентиры требует включения ребенка в процесс открытия для себя смысла той или иной ценности, определения собственного отношения к ней, формирования опыта созидательной реализации этих ценностей на практике.

Основные направления духовно-нравственного развития и воспитания обучающихся

Содержание духовно-нравственного развития и воспитания учащихся отбирается на основании базовых национальных ценностей в логике реализации следующих направлений:

Направление 1. Воспитание гражданственности, патриотизма, уважения к правам, свободам и обязанностям человека. Ценности: любовь к России, своему народу, своему краю, служение Отечеству, правовое государство, гражданское общество; закон и правопорядок, поликультурный мир, свобода личная и национальная, доверие к людям, институтам государства и гражданского общества.

Направление 2. Воспитание нравственных чувств и этического сознания. Ценности: нравственный выбор; жизнь и смысл жизни; справедливость; милосердие; честь; достоинство; свобода совести и вероисповедания; толерантность, представление о вере, духовной культуре и светской этике.

Направление 3. Воспитание трудолюбия, творческого отношения к учению, труду, жизни. Ценности: уважение к труду; творчество и созидание; стремление к познанию и истине;

целеустремленность и настойчивость, бережливость.

Направление 4. Формирование ценностного отношения к семье, здоровью и здоровому образу жизни. Ценности: уважение родителей; забота о старших и младших; здоровье физическое и стремление к здоровому образу жизни, здоровье нравственное и социально-психологическое.

Направление 5. Воспитание ценностного отношения к природе, окружающей среде (экологическое воспитание). Ценности: родная земля; заповедная природа; планета Земля; экологическое сознание.

Направление 6. Воспитание ценностного отношения к прекрасному, формирование представлений об эстетических идеалах и ценностях (эстетическое воспитание). Ценности: красота; гармония; духовный мир человека; эстетическое развитие.

Содержание духовно-нравственного развития и воспитания учащихся

Реализация программы предполагает создание социально открытого пространства, когда каждый педагог, сотрудник школы, родители разделяют ключевые смыслы духовных и нравственных идеалов и ценностей, положенных в основание данной программы, стремясь к их реализации в практической жизнедеятельности:

- в содержании и построении уроков;
- в способах организации совместной деятельности взрослых и детей в учебной и внеучебной деятельности; в характере общения и сотрудничества взрослого и ребенка;
- в опыте организации индивидуальной, групповой, коллективной деятельности учащихся;
- в специальных событиях, спроектированных с учетом определенной ценности и смысла;
- в личном примере ученикам.

Для организации такого пространства и его полноценного функционирования требуются согласованные усилия всех социальных субъектов-участников воспитания: семьи, общественных организаций, включая и детско-юношеские движения и организации, учреждений дополнительного образования, культуры и спорта, СМИ, традиционных российских религиозных объединений.

Организация социально открытого пространства духовно-нравственного развития и воспитания личности гражданина России, нравственного уклада жизни обучающихся осуществляется на основе следующих **принципов**:

- нравственного примера педагога – нравственность учителя, моральные нормы, которыми он руководствуется в своей профессиональной деятельности и жизни, его отношение к своему педагогическому труду, к ученикам, коллегам;
- социально-педагогического партнерства – целесообразные партнерские отношения с другими субъектами социализации: семьей, общественными организациями и традиционными российскими религиозными объединениями, учреждениями

дополнительного образования, культуры и спорта, СМИ;

- индивидуально-личностного развития – педагогическая поддержка самоопределения личности, развития ее способностей, таланта, передача ей системных научных знаний, умений, навыков и компетенций, необходимых для успешной социализации;
- интегративности программ духовно-нравственного воспитания – интеграция духовно-нравственного развития и воспитания в основные виды деятельности обучающихся: урочную, внеурочную, внешкольную и общественно полезную;
- социальной востребованности воспитания – соединение духовно- нравственного развития и воспитания с жизнью, реальными социальными проблемами, которые необходимо решать на основе морального выбора.

Программа реализуется в рамках урочной, внеурочной, внешкольной деятельности, социальных и культурных практик с помощью следующих *инструментов*.

УМК «Перспектива»

Ведущую роль в реализации программы играет образовательный процесс, реализуемый в ходе освоения основных предметных программ и программ формирования универсальных учебных действий. УМК «Перспектива» имеет богатую палитру возможностей для достижения поставленных целей, благодаря реализации в нем принципов гуманистического, историзма, коммуникативного и принципа творческой активности. УМК «Перспектива» создан на основании системно-деятельностного подхода, позволяющего ориентировать педагога на достижение личностных и метапредметных результатов обучения младших школьников.

Достижению указанных результатов способствует тематическое единство всех предметных линий комплекта, выраженных в следующих тезисах:

«Я в мире и мир во мне»: важно, чтобы обучение способствовало построению образа «Я», которое включает в себя самопознание, саморазвитие и самооценку, формирование гражданской идентичности личности, принятие и осмысление нравственных и культурных ценностей, правил взаимодействия с окружающим миром.

«Хочу учиться!»: ребенок часто задает вопрос «почему?», ему интересно знать все и обо всем. Наша задача сохранить этот интерес и при этом научить ребенка самостоятельно находить ответы, планировать свою деятельность и доводить ее до конца, оценивать результат, исправлять ошибки и ставить новые цели.

«Я общаюсь, значит, я учусь»: процесс обучения невозможен без общения. Нам кажется чрезвычайно важным строить процесс обучения как совершенствование субъект- субъектного и субъект-объектного общения, то есть, во-первых, учить ребенка свободно вести конструктивный

диалог, слушать и слышать собеседника, а во-вторых, формировать информационную культуру — находить необходимые источники знаний учить получать информацию из различных источников, анализировать ее, и, конечно, работать с книгой.

«В здоровом теле здоровый дух!»: здесь важно и сохранить здоровье учеников в процессе обучения, и научить детей самим заботиться о здоровье, понимая, что здоровье - это не только физическая, но и духовная ценность. В этой связи, в понятие здоровье включены не только правила гигиены и правила безопасного поведения, но и определенные ценностные установки: умение сопереживать, сочувствовать, заботиться о себе, о природе, об окружающих людях, беречь и чтить то, что ими создано.

Эти тезисы раскрываются через тематические направления: **«Моя семья - мой мир»**, **«Моя страна - мое Отечество»**, **«Природа и культура - среда нашей жизни»**, **«Моя планета - Земля»**, которые интегрируют учебный материал разных предметов и позволяют эффективнее формировать у ребенка целостную картину мира и базовые национальные ценности.

Средствами разных учебных предметов в детях воспитывается благородное отношение к своему Отечеству, своей малой Родине, своему народу, его языку, духовным, природным и культурным ценностям, уважительное отношение ко всем народам России, к их национальным культурам, самобытным обычаям и традициям, к государственным символам Российской Федерации. Учащиеся знакомятся с образцами служения Отечеству, постигают причастность каждого человека, каждой семьи к жизни России, осознают значимость усилий каждого для благополучия и процветания Родины, чтобы уже в этом возрасте почувствовать себя гражданами великой страны.

Значительную часть содержания учебников составляют родиноведческие и краеведческие знания, их содержательное, дидактическое и методическое обеспечение. Учитывая особенности предметных областей учебного плана начального общего образования ФГОС и возрастные психологические особенности развития младших школьников, создаются условия для развития у ребенка интереса, переходящего в потребность к познанию, изучению своей страны, ее прошлого и настоящего, ее природы и общественной жизни, ее духовного и культурного величия.

Во всех учебниках «Перспективы» обеспечивается поликультурность содержания образования. В каждой предметной линии, с учетом предметной специфики и отражает многообразие и единство национальных культур народов России, содействуя формированию у обучающихся толерантности, способности к межнациональному и межконфессиональному диалогу, знакомству с культурами народов других стран мира.

В этой связи, важное место в системе учебников «Перспектива» занимает курс «Основы религиозных культур и светской этики». Курс органично интегрирован в систему учебников для решения задачи формирования у младших школьников мотивации к осознанному

нравственному поведению, основанному на знании и уважении культурных и религиозных традиций многонационального народа России, а также к диалогу с представителями других культур и мировоззрений.

Календарь традиционных школьных дел и праздников

<i>Время проведения</i>	<i>Тема мероприятия</i>
<i>Сентябрь</i>	<i>1 сентября – День знаний; Праздник посвящения в ученики; Праздник Букваря; праздник читательских удовольствий.</i>
<i>Октябрь</i>	<i>Праздник осени (Праздник урожая); конкурс чтецов (пушкинские дни в школе); Весёлые старты.</i>
<i>Ноябрь</i>	<i>День народного единства; День здоровья.</i>
<i>Декабрь</i>	<i>Новогодний праздник.</i>
<i>Январь</i>	<i>Спортивный праздник «Папа, мама, я – спортивная семья».</i>
<i>Февраль</i>	<i>День защитника России.</i>
<i>Март</i>	<i>Праздник мам; День птиц; Праздник книги; Встречаем весну.</i>
<i>Апрель</i>	<i>Праздник подарков (подарки просто так); Праздник победителей олимпиад.</i>
<i>Май</i>	<i>До свидания, школа; Здравствуй лето!</i>

Социальные проекты

В школе реализуются следующие социальные проекты:

ПУТЕШЕСТВИЯ – проект предполагает организацию различных путешествий (видеопутешествия, экскурсии, турпоходы, экспедиции), содержательно взаимосвязанных с духовно-нравственным аспектом содержания учебных предметов.

ВСТРЕЧИ – проект предполагает организацию встреч с интересными людьми разных возрастов, профессий, как средство воспитания учащихся на личных примерах.

ИСКУССТВО – проект предполагает реализацию программы посещения музеев, концертных залов, театров, выставок и т.д.

Кроме того в школе работают кружки духовно – нравственной направленности: «Основы православной культуры», «Рассказы по истории Самарского края».

Средовое проектирование

Создание среды, школьного пространства духовно-нравственного воспитания и развития учащихся является важнейшей задачей деятельности школы. Именно в этом пространстве декларируются, осмысливаются, утверждаются, развиваются и реализуются нравственные ценности.

В школе организованы подпространства, позволяющие учащимся:

- изучать символы российской государственности и символы родного края; общенациональные, муниципальные и школьные праздники; историю, культурные традиции, достижения учащихся и педагогов школы; связи школы с социальными партнерами;
- осваивать культуру общения и взаимодействия с другими учащимися и педагогами (*например, тематически оформленные рекреации, используемые в воспитательном процессе*); эстетические ценности красоты, гармонии, совершенства в архитектурном и предметном пространстве школы; ценности здорового образа жизни (*например, оборудованные рекреации для организации игр на переменах или после уроков; наличие специально оборудованных залов и т.п.*);
- демонстрировать опыт нравственных отношений в урочной и внеурочной деятельности (*например, наличие оборудованных помещений для проведения школьных праздников, культурных событий, социальных проектов*).

Совместная деятельность школы, семьи и общественности по духовно- нравственному развитию и воспитанию учащихся

Одной из педагогических задач разработки и реализации данной программы является организация эффективного взаимодействия школы и семьи в целях духовно- нравственного развития и воспитания учащихся в следующих направлениях:

- Повышение педагогической культуры родителей (законных представителей) учащихся путем *проведения родительских конференций и тематических расширенных педагогических советов, организации родительского лектория, выпуска информационных материалов и публичных докладов школы по итогам работы за год и т.п.*
- Совершенствования межличностных отношений педагогов, учащихся и родителей путем *организации совместных мероприятий, праздников, акций (например, традиционный весенний спортивный праздник, праздник Букваря, театральные постановки ко дню учителя и дню мамы и т.п.)*.
- Расширение партнерских взаимоотношений с родителями путем *привлечения их к активной деятельности в составе Совета школы, активизации деятельности родительских комитетов классных коллективов учащихся, проведения совместных школьных акций в микрорайоне школы и т.п.*

В школе традиционно в зимние каникулы проводится спортивный праздник «Мама, папа и я – спортивная семья», позволяющий родителям ученика увидеть его в другой обстановке (отличной от домашней), проявить себя в совместной деятельности, что приводит к улучшению детско-родительских отношений. Праздник организуется в спортивном зале школы, чтобы

учителя также имели возможности ближе познакомиться с родителями своих учеников.

В системе повышения педагогической культуры родителей (законных представителей) могут быть использованы различные формы работы, в том числе: родительское собрание, родительская конференция, организационно-деятельностная и психологическая игра, собрание-диспут, родительский лекторий, семейная гостиная, встреча за круглым столом, вечер вопросов и ответов, семинар, педагогический практикум, тренинг для родителей и др.

Содержание работы с родителями

№ п/п	Функции школы	Содержание работы
1	Психологопедагогическое просвещение	<p>Лекции, конференции, семинары, консультации: Возрастные и психологические особенности развития ребенка на разных этапах его развития.</p> <p>Школьный лекторий:</p> <ul style="list-style-type: none"> - «Как помочь ребенку учиться» - «Мой ребенок и его друзья» - «Предупреждение правонарушений среди учащихся начальной школы» - «Если в семье мальчик» (девочка) - «Как семья влияет на формирование устойчивой жизненной позиции ребенка» - «Мужское и женское начало в семейном воспитании» - «Культура и духовное воспитание» - «Родительский авторитет и проблемы растущего человека» <p>«Что значит «любить» ребенка – любовь и воспитание в семье»</p>
2	Ознакомление родителей с содержанием методикой учебно-воспитательного процесса	<p>Классные родительские собрания. Выработка единых требований, общих принципов, определение цели и задач воспитания, отбор форм в семейном воспитании и учебно-воспитательном процессе.</p> <p>Информационные родительские конференции «Развитие способностей ребенка через систему дополнительного образования».</p> <p>Знакомство родителей с традициями школы, стилем отношений в данном образовательном учреждении, особенностям учебно-воспитательного процесса.</p> <p>Дни консультаций для родителей:</p> <ul style="list-style-type: none"> - «Как научиться понимать своих детей» <p>«Как воспитать своего ребенка счастливым и</p>

		успешным»
3	Вовлечение родителей в совместную с детьми деятельность	<p>Спортивные соревнования и конкурсы</p> <p>Туристические походы</p> <p>Вернисаж «Семейное фото», «Семейные портреты»</p> <p>Дискуссии «Ценности нашего детства»</p> <p>ЧИО «Я и моя семья»</p> <p>Кружки, курсы для детей силами родителей</p> <p>Книжные базары (обмен книгами, дарение книг)</p> <p>Дискуссии о пользе и вреде видеопроодукции</p> <p>Использование форм благодарности педагогов родителям за воспитание в семье, помощь школе</p>
4	Корректировка воспитания в семьях отдельных учащихся	<p>Дифференциация семей по социальной характеристике для оказания помощи, поддержки и заботы</p> <p>Контроль за детьми асоциальных семей</p> <p>Своевременное выявление асоциальных семей</p> <p>Занятие школьных психологов с детьми низкой социальной успешности</p> <p>Занятие школьных психологов с родителями, дети которых проявляют повышенную тревожность</p>
5.	Взаимодействие с общественными организациями	<p>Работа родительских комитетов</p> <p>Разработка структуры общественных организаций по работе с детьми</p> <p>Взаимодействие с социальными структурами по защите, заботе и педагогической поддержке детей</p>
		<p>Контроль администрации школы за изменениями социальной характеристики семей</p> <p>Оказания правового воздействия на родителей, уклоняющихся от воспитания детей.</p>

Ожидаемые результаты духовно-нравственного развития и воспитания учащихся

По каждому из заявленных направлений духовно-нравственного развития и воспитания обучающихся на ступени начального общего образования планируется достижение следующих результатов:

1. Воспитание гражданственности, патриотизма, уважения к правам, свободам и обязанностям человека:

- ценностное отношение к России, своему народу, своему краю, отечественному культурно-историческому наследию, государственной символике, законам Российской Федерации, русскому и родному языку, народным традициям, старшему поколению;
- элементарные представления об институтах гражданского общества, о государственном устройстве и социальной структуре российского общества, наиболее значимых страницах истории страны, об этнических традициях и культурном достоянии своего края, о примерах

исполнения гражданского и патриотического долга;

- первоначальный опыт постижения ценностей гражданского общества, национальной истории и культуры;
- опыт ролевого взаимодействия и реализации гражданской, патриотической позиции;
- опыт социальной и межкультурной коммуникации;
- начальные представления о правах и обязанностях человека, гражданина, семьянина, товарища.

2. Воспитание нравственных чувств и этического сознания:

- начальные представления о моральных нормах и правилах нравственного поведения, в том числе об этических нормах взаимоотношений в семье, между поколениями, этносами, носителями разных убеждений, представителями различных социальных групп;
- нравственно-этический опыт взаимодействия со сверстниками, старшими и младшими детьми, взрослыми в соответствии с общепринятыми нравственными нормами;
- уважительное отношение к традиционным религиям;
- равнодушие к жизненным проблемам других людей, сочувствие к человеку, находящемуся в трудной ситуации;
- способность эмоционально реагировать на негативные проявления в детском обществе и обществе в целом, анализировать нравственную сторону своих поступков и поступков Других людей;
- уважительное отношение к родителям (законным представителям), к старшим, заботливое отношение к младшим;
- знание традиций своей семьи и образовательного учреждения, бережное отношение к ним.

3. Воспитание трудолюбия, творческого отношения к учению, труду, жизни:

- ценностное отношение к труду и творчеству, человеку труда, трудовым достижениям России и человечества, трудолюбие;
- ценностное и творческое отношение к учебному труду;
- элементарные представления о различных профессиях;
- первоначальные навыки трудового и творческого сотрудничества со сверстниками, старшими детьми и взрослыми;
- осознание приоритета нравственных основ труда, творчества, создания нового;
- первоначальный опыт участия в различных видах общественно полезной и личностно значимой деятельности;
- потребности и начальные умения выражать себя в различных доступных и наиболее привлекательных для ребёнка видах творческой деятельности;

- мотивация к самореализации в социальном творчестве, познавательной и практической, общественно полезной деятельности.

4. *Формирование ценностного отношения к здоровью и здоровому образу жизни:*

- ценностное отношение к своему здоровью, здоровью близких и окружающих людей;
- элементарные представления о взаимной обусловленности физического, нравственного, психологического, психического и социально-психологического здоровья человека, о важности морали и нравственности в сохранении здоровья человека;
- первоначальный личный опыт здоровьесберегающей деятельности;
- первоначальные представления о роли физической культуры и спорта для здоровья человека, его образования, труда и творчества;
- знания о возможном негативном влиянии компьютерных игр, телевидения, рекламы на здоровье человека.

5. *Воспитание ценностного отношения к природе, окружающей среде (экологическое воспитание):*

- ценностное отношение к природе;
- первоначальный опыт эстетического, эмоционально-нравственного отношения к природе;
- элементарные знания о традициях нравственно-этического отношения к природе в культуре народов России, нормах экологической этики;
- первоначальный опыт участия в природоохранной деятельности в школе, на пришкольном участке, по месту жительства;
- личный опыт участия в экологических инициативах, проектах.

6. *Воспитание ценностного отношения к прекрасному, формирование представлений об эстетических идеалах и ценностях (эстетическое воспитание):*

- первоначальные умения видеть красоту в окружающем мире;
- первоначальные умения видеть красоту в поведении, поступках людей;
- элементарные представления об эстетических и художественных ценностях отечественной культуры;
- первоначальный опыт эмоционального постижения народного творчества, этнокультурных традиций, фольклора народов России;
- первоначальный опыт эстетических переживаний, наблюдений эстетических объектов в природе и социуме, эстетического отношения к окружающему миру и самому себе;
- первоначальный опыт самореализации в различных видах творческой деятельности, формирование потребности и умения выражать себя в доступных видах творчества;
- мотивация к реализации эстетических ценностей в пространстве образовательного

учреждения и семьи.

Основные результаты духовно-нравственного развития и воспитания учащихся оцениваются в рамках мониторинговых процедур, в которых ведущими методами будут: экспертные суждения (родителей, партнеров школы); анонимные анкеты, позволяющие анализировать (не оценивать) ценностную сферу личности; различные тестовые инструменты, созданные с учетом возраста; самооценочные суждения детей.

К результатам, не подлежащим итоговой оценке индивидуальных достижений выпускников начальной школы, относятся:

- ценностные ориентации выпускника, которые отражают его индивидуально- личностные позиции (этические, эстетические, религиозные взгляды, политические предпочтения и др.);
- характеристика социальных чувств (патриотизм, толерантность, гуманизм и др.);
- индивидуальные личностные характеристики (доброта, дружелюбие, честность и т.п.).

Оценка и коррекция развития этих и других личностных результатов образовательной деятельности обучающихся осуществляется в ходе постоянного наблюдения педагога в тесном сотрудничестве с семьей ученика.

4. Программа формирования экологической культуры, здорового и безопасного образа жизни

Программа формирования экологической культуры, здорового и безопасного образа жизни обучающихся - это комплексная программа формирования знаний, установок, личностных ориентиров и норм поведения, обеспечивающих сохранение и укрепление физического и психического здоровья как одного из ценностных составляющих, способствующих познавательному и эмоциональному развитию ребенка, достижению планируемых результатов освоения основной образовательной программы начального общего образования.

- Закон Российской Федерации «Об образовании»;
- Федеральный государственный образовательный стандарт начального общего образования;
- СанПиН, 2.4.2.1178-02 «Гигиенические требования к режиму учебно- воспитательного процесса» (Приказ Минздрава от 28.11.2002) раздел 2.9.;
- Рекомендации по организации обучения в первом классе четырехлетней начальной школы (Письмо МО РФ № 408/13-13 от 20.04.2001);
- Об организации обучения в первом классе четырехлетней начальной школы (Письмо МО РФ № 202/11-13 от 25.09.2000);
- О недопустимости перегрузок обучающихся в начальной школе (Письмо МО РФ № 220/11-13 от 20.02.1999);

- Рекомендации по использованию компьютеров в начальной школе. (Письмо МО РФ и НИИ гигиены и охраны здоровья детей и подростков РАМ № 199/13 от 28.03.2002);
- Гигиенические требования к условиям реализации основной образовательной программы начального общего образования (2009 г.);
- Концепция УМК «Перспектива».

Программа формирования ценности здоровья и здорового образа жизни на ступени начального общего образования сформирована с учётом **факторов, оказывающих существенное влияние на состояние здоровья детей:**

- неблагоприятные социальные, экономические и экологические условия;
- чувствительность к воздействиям при одновременной к ним инертности по своей природе, обуславливающей временной разрыв между воздействием и результатом, который может быть значительным, достигая нескольких лет, и тем самым между начальным и существенным проявлением неблагоприятных популяционных сдвигов в здоровье детей и подростков и всего населения страны в целом;
- активно формируемые в младшем школьном возрасте комплексы знаний, установок, правил поведения, привычек;
- особенности отношения обучающихся младшего школьного возраста к своему здоровью, что связано с отсутствием у детей опыта «нездоровья» (за исключением детей с серьёзными хроническими заболеваниями) и восприятием ребёнком состояния болезни главным образом как ограничения свободы, неспособностью прогнозировать последствия своего отношения к здоровью.

Задачи формирования культуры здорового и безопасного образа жизни обучающихся:

- сформировать представление о позитивных факторах, влияющих на здоровье;
- научить обучающихся осознанно выбирать поступки, поведение, позволяющие сохранять и укреплять здоровье;
- научить выполнять правила личной гигиены и развить готовность на основе её использования самостоятельно поддерживать своё здоровье;
- сформировать представление о правильном (здоровом) питании, его режиме, структуре, полезных продуктах;
- сформировать представление о рациональной организации режима дня, учёбы и отдыха, двигательной активности, научить ребёнка составлять, анализировать и контролировать свой режим дня;
- дать представление с учётом принципа информационной безопасности о негативных

факторах риска здоровью детей (сниженная двигательная активность, инфекционные заболевания, переутомления и т. п.), о существовании и причинах возникновения зависимостей от табака, алкоголя, наркотиков и других психоактивных веществ, их пагубном влиянии на здоровье;

- дать представление о влиянии позитивных и негативных эмоций на здоровье, в том числе получаемых от общения с компьютером, просмотра телепередач, участия в азартных играх;
- обучить элементарным навыкам эмоциональной разгрузки (релаксации);
- сформировать навыки позитивного коммуникативного общения;
- сформировать представление об основных компонентах культуры здоровья и здорового образа жизни;
- сформировать потребность ребёнка безбоязненно обращаться к врачу по любым вопросам состояния здоровья, в том числе связанным с особенностями роста и развития.

Направления реализации программы

1. Создание здоровьесберегающей инфраструктуры образовательного учреждения.

В школьном здании созданы необходимые условия для сбережения здоровья учащихся. Все школьные помещения соответствуют санитарным и гигиеническим нормам, нормам пожарной безопасности, требованиям охраны здоровья и охраны труда обучающихся. В школе работает **столовая**, позволяющая организовывать горячие завтраки и обеды в урочное время.

В школе работают оснащенные **спортивные залы**, имеется спортивная площадка, оборудованные необходимым игровым и спортивным оборудованием и инвентарём.

Уроки физкультуры посещают все обучающиеся. В зависимости от состояния здоровья они распределены на 3 медицинские группы – основная, подготовительная, специальная. Обеспечивается соблюдение требований к санитарному состоянию помещений и иным санитарно-бытовым условиям.

Медицинское обеспечение обучающихся включает: оказание неотложной и скорой медицинской помощи; профилактические медицинские осмотры; профилактические мероприятия по предупреждению заболеваний органов зрения, пищеварения, опорно-двигательного аппарата, вызванных острыми респираторными и вирусными инфекциями; выявление ранних и скрытых форм социально значимых заболеваний; иммунизацию в рамках национального календаря профилактических прививок и календаря профилактических прививок по эпидемическим показаниям.

В ГБОУ СОШ с. Узюково разработан **план мероприятий** по профилактике гриппа и острых респираторных вирусных инфекций.

№ п./п.	Мероприятия	Сроки исполнения	Исполнители
1. Организационные мероприятия			
1	Проведение мониторинга заболеваемости ОРВИ в школе (количество детей выявленных с симптомами ОРВИ в течение дня, отсутствующих в образовательном учреждении по причине заболевания гриппа, ОРВИ, назначено амбулаторное лечение, стационарное лечение)	Ежедневно.	Классные руководители
2	Проведение инструктажа среди персонала о первых признаках заболевания и порядка действий в случае выявления больных с признаками гриппа, ОРВИ.	по мере необходимости	Медсестра, врач ОВОП с. Узюково
3	Организация просветительской работы по профилактике гриппа среди детей, персонала и родителей: беседы, информация на сайте, классные часы и т.д.	В течение года.	Зам. директора по УВР, классные руководители, медицинские работники.
4	Иммунизация обучающихся и педагогов.	В течение года.	Медицинские работники
5	Обеспечение запаса моющих и дезинфицирующих средств для проведения текущей обработки, а также проведения усиленной и заключительной дезинфекции	Ежедневно	Завхоз
6	При объявлении ограниченных мероприятий в условиях эпидемии гриппа подготовка приказа об отмене проведения культурно-массовых и зрелищных мероприятий на базе учебно-воспитательных учреждений.	При подъёме заболеваемости	Директор школы
7	Подготовка информации в Департамент образования о росте заболеваемости, а также в случае преодоления уровня порога суммарной заболеваемости гриппом и острым респираторными инфекциями.	При подъёме заболеваемости	Зам. директора по УВР
2. Санитарно – оздоровительные мероприятия			
1	Соблюдение гигиенического и противоэпидемического режима. Проведение профилактических мероприятий.	Ежедневно	Администрация, педагоги, медсестра.
2	Обеспечение проведения дезинфекционного режима и влажных уборок в помещениях	Ежедневно	Завхоз, технический персонал.

	школы.		
3	Соблюдение в помещениях необходимого температурного режима, режима проветривания, исправной работы вентиляционных систем.	Ежеквартально	Завхоз, педагоги.
3. Лечебно – профилактические и противоэпидемические мероприятия			
1	Проведение противовирусной профилактики разрешёнными препаратами.	Ежеквартально	Медицинские работники.
2	Обеспечение временной приостановки занятий в школе при одновременном отсутствии более 25% списочного состава обучающихся и преподавателей. Провести карантинные мероприятия.	В случае преодоления порога заболеваемости	Директор, медицинские работники.
3	Организация контроля за допуском детей в образовательное учреждение, в случае острого заболевания не ранее чем через 10 дней от начала болезни.	Ежедневно (индивидуально о каждый случай).	Классные руководители

Эффективное функционирование созданной здоровьесберегающей инфраструктуры в школе поддерживает **квалифицированный состав специалистов**: учителей начальной школы, учителей-предметников, специалистов психолого-педагогической службы и медицинских работников. Деятельность **службы сопровождения** направлена на создание оптимальных психолого-педагогических условий для самореализации и развития индивидуальных способностей каждого ребенка.

Использование возможностей УМК «Перспектива» в образовательном процессе.

Программа формирования культуры здорового и безопасного образа жизни средствами урочной деятельности может быть реализовано с помощью предметов УМК «Перспектива». Для формирования установки на безопасный, здоровый образ жизни в системе учебников «Перспектива» предусмотрены соответствующие разделы и темы. Их содержание предоставляет возможность обсуждать с детьми проблемы, связанные с безопасностью и здоровьем, активным отдыхом.

В курсе **«Окружающий мир»** для формирования установки на безопасный, здоровый образ жизни в учебниках предусмотрены соответствующие темы и ориентиры в рубрике «За страницами учебника». Так, с 1 класса широко используется богатый здоровьесформирующий потенциал детских игр народов России. Во 2 классе – это повторяющаяся тема «Будь здоров!». В 3 классе в разделе «Дом как мир» эту задачу решает ряд тем («Детские игры – школа здоровья», «Строение тела человека», «Как работает наш организм», «Что такое гигиена», «Наши органы чувств», «Школа первой помощи», «Здоровью цены нет»). В 4 классе вопрос об охране здоровья

рассматривается в темах, посвященных Конституции России и правам ребенка в разделе «Мы – граждане единого Отечества», и в разделе «Мы строим будущее России» (тема «Хороша честь, когда есть, что есть», посвященная продовольственной безопасности страны и производству экологически чистых продуктов сельского хозяйства как основы полноценного питания, необходимого для сохранения здоровья человека).

В курсе «**Технология**» при первом знакомстве с каждым инструментом или приспособлением в учебниках обязательно вводятся правила безопасной работы с ним. В учебнике 1 класса в разделе «Человек и информация» показаны важные для безопасного передвижения по улицам и дорогам знаки дорожного движения, а также таблица с важнейшими номерами телефонов, которые могут потребоваться ребенку в критической ситуации.

В курсе «**Физическая культура**» весь материал учебника (1–4 кл.) способствует выработке установки на безопасный, здоровый образ жизни. На это ориентированы все подразделы книги, но особенно те, в которых сообщаются сведения по освоению и соблюдению режима дня, личной гигиены, закаливания, приема пищи и питательных веществ, воды и питьевого режима, необходимости оказания первой помощи при травмах.

Реализация дополнительных образовательных программ

В ГБОУ СОШ с. Узюково созданы и реализуются дополнительные образовательные программы, направленные на формирование ценности здоровья и здорового образа жизни. Такие как:

«Уроки здоровья» (1-4 классы)

«В жизнь по безопасной дороге (ПДД)»

«Мир игр»

3. Рациональная организация учебной и внеучебной деятельности обучающихся.

Сохранение и укрепление здоровья учащихся средствами рациональной организации их деятельности достигается благодаря систематической работы педагогического коллектива над вопросами повышения эффективности учебного процесса, снижения функционального напряжения и утомления детей, создания условий для снятия перегрузки, нормального чередования труда и отдыха.

Организация образовательного процесса строится с учетом **гигиенических норм и требований** к организации и объёму учебной и внеучебной нагрузки (выполнение домашних заданий, занятия в кружках и спортивных секциях).

В учебном процессе педагоги применяют **методы и методики обучения, адекватные возрастным возможностям и особенностям обучающихся.**

Используемый в школе учебно-методический комплекс «Перспектива» позволяет это сделать благодаря тому, что он разработан с учетом требований к обеспечению физического и психологического здоровья детей, здорового и безопасного образа жизни. В основу этого УМК

положен деятельностный метод обучения, позволяющий ученику занимать активную позицию, тем самым, развивая свой интерес к познанию, т.е. традиционная технология объяснительно-иллюстративного метода обучения заменена технологией деятельностного метода. Система построения учебного материала позволяет каждому ученику поддерживать и развивать интерес к открытию и изучению нового. В учебниках УМК «Перспектива» задания предлагаются в такой форме, чтобы познавательная активность, познавательный интерес и любознательность ребенка переросли в потребность изучать новое, самостоятельно учиться. В учебниках системно выстроен теоретический материал, к которому предложены практические, исследовательские и творческие задания, позволяющие активизировать деятельность ребенка, применять полученные знания в практической деятельности, создавать условия для реализации творческого потенциала ученика. В школе строго соблюдаются все **требования к использованию технических средств обучения**, в том числе компьютеров и аудиовизуальных средств.

Педагогический коллектив учитывает в образовательной деятельности **индивидуальные особенности развития учащихся**: темпа развития и темп деятельности.

4. Организация физкультурно-оздоровительной работы

Система физкультурно-оздоровительной работы в школе направлена на обеспечение рациональной организации двигательного режима обучающихся, нормального физического развития и двигательной подготовленности обучающихся всех возрастов, повышение адаптивных возможностей организма, сохранение и укрепление здоровья обучающихся и формирование культуры здоровья. Сложившаяся система включает:

- полноценную и эффективную работу с обучающимися всех групп здоровья (на уроках физкультуры, в секциях и т. п.);
- рациональную и соответствующую организацию уроков физической культуры и занятий активно-двигательного характера на ступени начального общего образования;
- организацию динамических перемен, физкультминуток на уроках, способствующих эмоциональной разгрузке и повышению двигательной активности;
- организацию работы спортивных секций и создание условий для их эффективного функционирования;
- регулярное проведение спортивно-оздоровительных мероприятий (дней спорта, соревнований, олимпиад, походов и т. п.).

5. Просветительская работа с родителями (законными представителями).

Сложившаяся система работы с родителями (законными представителями) по вопросам охраны и укрепления здоровья детей направлена на повышение их уровня знаний и включает:

- проведение соответствующих лекций, семинаров, круглых столов и т. п.;
- привлечение родителей (законных представителей) к совместной работе по проведению

оздоровительных мероприятий и спортивных соревнований;

- создание библиотечки детского здоровья, доступной для родителей и т.п.

Оценка эффективности реализации программы

Основные результаты реализации программы формирования культуры здорового и безопасного образа жизни учащихся оцениваются в рамках мониторинговых процедур, предусматривающих выявление: динамики сезонных заболеваний; динамики школьного травматизма; утомляемости учащихся и т.п.

Развиваемые у учащихся в образовательном процессе компетенции в области здоровьесбережения выявляются в процессе урочной и внеурочной работы. На уроках в процессе обсуждения вопросов, связанных с охраной и укреплением здоровья. Во внеурочной деятельности в процессе реализации дополнительных программ оздоровительной направленности.

5. Программа коррекционной работы

Цель программы

Программа коррекционной работы в соответствии с требованиями ФГОС НОО направлена на создание системы комплексной помощи детям с ограниченными возможностями здоровья в освоении основной образовательной программы начального общего образования, коррекцию недостатков в физическом и (или) психическом развитии обучающихся, их социальную адаптацию.

Дети с ограниченными возможностями здоровья (ОВЗ) — дети, состояние здоровья которых препятствует освоению образовательных программ общего образования вне специальных условий обучения и воспитания, т. е. это дети-инвалиды либо другие дети в возрасте до 18 лет, не признанные в установленном порядке детьми-инвалидами, но имеющие временные или постоянные отклонения в физическом и (или) психическом развитии и нуждающиеся в создании специальных условий обучения и воспитания.

Программа коррекционной работы ГБОУ СОШ с.Узюково предусматривает создание специальных условий обучения и воспитания, позволяющих учитывать особые образовательные потребности детей с ограниченными возможностями здоровья посредством индивидуализации и дифференциации образовательного процесса.

Задачи программы:

- своевременное выявление детей с трудностями адаптации, обусловленными ограниченными возможностями здоровья;
- определение особых образовательных потребностей детей с ограниченными возможностями здоровья, детей-инвалидов;
- определение особенностей организации образовательного процесса для рассматриваемой категории детей в соответствии с индивидуальными особенностями каждого ребёнка,

структурой нарушения развития и степенью его выраженности,

- создание условий, способствующих освоению детьми с ограниченными возможностями здоровья основной образовательной программы начального общего образования и их интеграции в образовательном учреждении;
- осуществление индивидуально ориентированной психолого-медико-педагогической помощи детям с ограниченными возможностями здоровья с учётом особенностей психического и (или) физического развития, индивидуальных возможностей детей (в соответствии с рекомендациями психолого-медико-педагогической комиссии);
- разработка и реализация индивидуальных учебных планов, организация индивидуальных и (или) групповых занятий для детей с выраженным нарушением в физическом и (или) психическом развитии,
- обеспечение возможности обучения и воспитания по дополнительным образовательным программам и получения дополнительных образовательных коррекционных услуг;
- реализация системы мероприятий по социальной адаптации детей с ограниченными возможностями здоровья;
- оказание консультативной и методической помощи родителям (законным представителям) детей с ограниченными возможностями здоровья по медицинским, социальным, правовым и другим вопросам.

Содержание программы коррекционной работы определяют следующие **принципы**:

- **Соблюдение интересов ребёнка.** Принцип определяет позицию специалиста, который призван решать проблему ребёнка с максимальной пользой и в интересах ребёнка.
- **Системность.** Принцип обеспечивает единство диагностики, коррекции и развития, т. е. системный подход к анализу особенностей развития и коррекции нарушений детей с ограниченными возможностями здоровья, а также всесторонний многоуровневый подход специалистов различного профиля, взаимодействие и согласованность их действий в решении проблем ребёнка; участие в данном процессе всех участников образовательного процесса.
- **Непрерывность.** Принцип гарантирует ребёнку и его родителям (законным представителям) непрерывность помощи до полного решения проблемы или определения подхода к её решению.
- **Вариативность.** Принцип предполагает создание вариативных условий для получения образования детьми, имеющими различные недостатки в физическом и (или) психическом развитии.
- **Рекомендательный характер оказания помощи.** Принцип обеспечивает соблюдение

гарантированных законодательством прав родителей (законных представителей) детей с ограниченными возможностями здоровья выбирать формы получения детьми образования, образовательные учреждения, защищать законные права и интересы детей, включая обязательное согласование с родителями (законными представителями) вопроса о направлении (переводе) детей с ограниченными возможностями здоровья в специальные (коррекционные) образовательные учреждения (классы, группы).

Направления работы и характеристика их содержания:

Программа коррекционной работы при получении начального общего образования в ГБОУ СОШ с.Узюково включает в себя взаимосвязанные направления. Данные направления отражают её основное содержание:

<i>Направление работы</i>	<i>Обоснование</i>	<i>Характеристика содержания</i>
<i>диагностическая работа</i>	-обеспечивает своевременное выявление детей с ограниченными возможностями здоровья, проведение их комплексного обследования и подготовку рекомендаций по оказанию им психолого-медико-педагогической помощи в условиях образовательного учреждения;	-своевременное выявление детей, нуждающихся в специализированной помощи; -раннюю (с первых дней пребывания ребёнка в образовательном учреждении) диагностику отклонений в развитии и анализ причин трудностей адаптации; - комплексный сбор сведений о ребёнке на основании диагностической информации от специалистов разного профиля; -определение уровня актуального и зоны ближайшего развития обучающегося с ограниченными возможностями здоровья, выявление его резервных возможностей; -изучение развития эмоционально-волевой сферы и личностных особенностей обучающихся; -изучение социальной ситуации развития и условий семейного воспитания ребёнка; - изучение адаптивных возможностей и уровня социализации ребёнка с ограниченными возможностями здоровья; -системный разносторонний контроль специалистов за уровнем и динамикой развития ребёнка; -анализ успешности коррекционно-развивающей работы.

<p>коррекционно-развивающая работа</p>	<p>обеспечивает своевременную специализированную помощь в освоении содержания образования и коррекцию недостатков в физическом и (или) психическом развитии детей с ограниченными возможностями здоровья в условиях общеобразовательного учреждения; способствует формированию универсальных учебных действий у обучающихся (личностных, регулятивных, познавательных, коммуникативных);</p>	<ul style="list-style-type: none"> - выбор оптимальных для развития ребёнка с ограниченными возможностями здоровья коррекционных программ/методик, методов и приёмов обучения в соответствии с его особыми образовательными потребностями; - организацию и проведение специалистами индивидуальных и групповых коррекционно-развивающих занятий, необходимых для преодоления нарушений развития и трудностей обучения; - системное воздействие на учебно-познавательную деятельность ребёнка в динамике образовательного процесса, направленное на формирование универсальных учебных действий и коррекцию отклонений в развитии; - коррекцию и развитие высших психических функций; - развитие эмоционально-волевой и личностной сфер ребёнка и психокоррекцию его поведения; - социальную защиту ребёнка в случаях неблагоприятных условий жизни при психотравмирующих обстоятельствах.
<p>консультативная работа</p>	<p>обеспечивает непрерывность специального сопровождения детей с ограниченными возможностями здоровья и их семей по вопросам реализации дифференцированных психолого-педагогических условий обучения, воспитания, коррекции, развития и социализации обучающихся;</p>	<ul style="list-style-type: none"> - выработку совместных обоснованных рекомендаций по основным направлениям работы с обучающимся с ограниченными возможностями здоровья, единых для всех участников образовательного процесса; - консультирование специалистами педагогов по выбору индивидуально-ориентированных методов и приёмов работы с обучающимся с ограниченными возможностями здоровья; - консультативную помощь семье в вопросах выбора стратегии воспитания и приёмов коррекционного обучения ребёнка с ограниченными возможностями здоровья.
<p>информационно-просветительская работа</p>	<p>направлена на разъяснительную деятельность по вопросам,</p>	<ul style="list-style-type: none"> - различные формы просветительской деятельности (лекции, беседы, информационные

	<p>связанным с особенностями образовательного процесса для данной категории детей, со всеми участниками образовательного процесса — обучающимися (как имеющими, так и не имеющими недостатки в развитии), их родителями (законными представителями), педагогическими работниками.</p>	<p>стенды, печатные материалы), направленные на разъяснение участникам образовательного процесса – обучающимся (как имеющим, так и не имеющим недостатки в развитии), их родителям (законным представителям), педагогическим работникам, — вопросов, связанных с особенностями образовательного процесса и сопровождения детей с ограниченными возможностями здоровья;</p> <p>- проведение тематических выступлений для педагогов и родителей по разъяснению индивидуально-типологических особенностей различных категорий детей с ограниченными возможностями здоровья.</p>
--	---	--

Этапы реализации программы

Коррекционная работа реализуется поэтапно. Последовательность этапов и их адресность создают необходимые предпосылки для устранения дезорганизирующих факторов.

- **Этап сбора и анализа информации** (информационно-аналитическая деятельность).
 Результатом данного этапа является оценка контингента обучающихся для учёта особенностей развития детей, определения специфики и их особых образовательных потребностей; оценка образовательной среды с целью соответствия требованиям программно-методического обеспечения, материально-технической и кадровой базы ГБОУ СОШ с.Узюково.
- **Этап планирования, организации, координации** (организационно-исполнительская деятельность). Результатом работы является особым образом организованный образовательный процесс, имеющий коррекционно-развивающую направленность и процесс специального сопровождения детей с ограниченными возможностями здоровья при специально созданных (вариативных) условиях обучения, воспитания, развития, социализации рассматриваемой категории детей.
- **Этап диагностики коррекционно-развивающей образовательной среды** (контрольно-диагностическая деятельность). Результатом является констатация соответствия созданных условий и выбранных коррекционно-развивающих и образовательных программ особым образовательным потребностям ребёнка.
- **Этап регуляции и корректировки** (регулятивно-корректировочная деятельность).

Результатом является внесение необходимых изменений в образовательный процесс и процесс сопровождения детей с ограниченными возможностями здоровья, корректировка условий и форм обучения, методов и приёмов работы.

Циклограмма мероприятий

№ пп	Мероприятия	Сроки	Ответственный	Партнеры	Ресурсы
1.	Диагностическое обследование младших школьников. Направление на муниципальную ПМПК с целью выявления образовательных потребностей.	Август-сентябрь	Кл. руководитель Психолог Зам. директора	Родители	Согласие родителей
2.	Разработка индивидуального маршрута развития ребенка с учетом рекомендаций муниципальной ПМПК	Сентябрь	Специалисты ПМПК, зам. директора по УВР, педагоги гимназии ГБОУ СОШ с.Узюково	Специалисты муницип. ПМПК, родители, педагоги ГБОУ СОШ с.Узюково	Согласие родителей
3.	Осуществление индивидуально-ориентированной психолого-медико-педагогической помощи учащимся.	в течение года	Зам. директора по УВР, Специалисты (приглашенные из других учреждений)	Родители, учителя, специалисты	Договор о сотрудничестве со учреждениями, имеющих лицензию на оказание специальной психолого-медико-педагогической помощи детям с ОВЗ
4.	Промежуточная диагностика динамики развития учащихся	Каждую четверть	Специалисты, педагоги гимназии		Наличие КИМов

	Профилактические мероприятия по предупреждению физических, интеллектуальных и эмоциональных перегрузок учащихся.	в течение года	Специалисты, учитель	Родители	Наличие нормативных документов
	Итоговая диагностика учащихся.	В конце года.	Зам.директора по УВР, педагоги ГБОУ СОШ с. Узюково, специалисты		Наличие КИМов

Описание специальных условий обучения и воспитания детей с ОВЗ

Для детей с ОВЗ и интеллектуальными нарушениями в ГБОУ СОШ создаются специальные условия обучения и воспитания. Для них разрабатываются адаптированные образовательные программы с учетом их психофизических возможностей и рекомендаций ПМПК.

Для детей с ОВЗ ФГОС определяет 26 вариантов программ:

Категория детей с ОВЗ	Варианты АООП
Глухие	1.1, 1.2, 1.3, 1.4
Слабослышащие и позднооглохшие	2.1, 2.2, 2.3
Слепые	3.1, 3.2, 3.3, 3.4
Слабовидящие	4.1, 4.2, 4.3
С тяжелыми нарушениями речи	5.1, 5.2
С нарушениями опорно-двигательного аппарата	6.1, 6.2, 6.3, 6.4
С задержкой психического развития	7.1, 7.2
С расстройствами аутистического спектра	8.1, 8.2, 8.3, 8.4

Вариант 1. Предназначен для обучающихся с ОВЗ без нарушений интеллекта. Они способны получить образование, которое соответствует образованию сверстников, в те же сроки.

Вариант 2. Школа реализует для обучающихся с ОВЗ без нарушений интеллекта. Они способны получить образование, которое соответствует образованию сверстников, но в пролонгированные сроки: 5 или 6 лет обучения в зависимости от категории обучающихся с ОВЗ.

Вариант 3. Предназначен для обучающихся с ОВЗ с легкой степенью умственной отсталости. Это не позволяет им получить образование, которое соответствует образованию сверстников, даже в пролонгированные сроки.

Вариант 4. Образовательная организация реализует для обучающихся с ОВЗ с умеренной, тяжелой и глубокой степенью умственной отсталости. Такие ученики не могут получить образование, которое соответствует образованию сверстников, даже в пролонгированные сроки.

Для обучающихся с умственной отсталостью (интеллектуальными нарушениями) ФГОС

определяет 2 варианта программ:

Вариант 1. Для обучающихся с легкой степенью умственной отсталостью

Вариант 2. Для обучающихся с умеренной, тяжелой и глубокой степенью умственной отсталости, тяжелыми и множественными нарушениями развития.

Для школьников, занимающихся по 3 – ему и 4 – ому варианту АООП обучающихся с ОВЗ и 2 – ому варианту АООП обучающихся с умственной отсталостью (интеллектуальными нарушениями), в целях соблюдения их прав, школой разрабатывается специальная индивидуальная программа развития (СИПР). В программе планируют те образовательные результаты, которые реально могут быть достигнуты. СИПР включает индивидуальные сведения о ребенке, психолого-педагогическую характеристику, условия ухода и присмотра, основные задачи обучения и воспитания ребенка, список специалистов, которые разрабатывают и реализуют СИПР, индивидуальный учебный план и др.

Для профилактик физических, умственных и психологических перегрузок обучающихся создаются индивидуальные учебные планы (ИУП), которые отражают доступные для обучающего конкретные предметы, выбранные из общего плана АООП, коррекционные занятия, внеурочную деятельность и устанавливают объем недельной нагрузки на обучающего. ИУП детей с наиболее тяжелыми нарушениями развития, образовательные потребности которых не позволяют осваивать предметы основной части учебного плана АООП включают занятия коррекционной направленности. Для таких обучающихся, учебная нагрузка формируется следующим образом: увеличивается количество часов коррекционных курсов и добавляются часы коррекционно-развивающих занятий в пределах максимально допустимой нагрузки, установленной учебным планом АООП.

У детей с менее выраженными нарушениями больший объем учебной нагрузки распределится на предметные области.

Некоторые дети, испытывающие трудности адаптации к условиям обучения в группе, могут находиться в ГБОУ СОШ с.Узюково ограниченное время, объем их нагрузки также лимитируется ИУП и отражается в расписании занятий.

С целью обеспечения освоения детьми с ограниченными возможностями здоровья основной образовательной программы начального общего образования, коррекции недостатков их физического и (или) психического развития в штатное расписание ГБОУ СОШ с.Узюково ввелась ставка учителя – логопеда и психолога. Уровень квалификации работников образовательного учреждения для каждой занимаемой должности соответствует квалификационным характеристикам по соответствующей должности.

В ГБОУ СОШ с.Узюково созданы здоровьесберегающие условия для детей с ОВЗ: соблюдаются

оздоровительно - охранительный режим, санитарно- гигиенические правила и нормы, создаются условия для укрепления физического и психического здоровья.

Для работы с детьми с ограниченными возможностями здоровья школа использует следующие **формы обучения**, обеспечивающие удовлетворение особых образовательных потребностей детей с ограниченными возможностями здоровья, их интеграцию в организации, осуществляющей образовательную деятельность, и освоение ими основной образовательной программы начального общего образования:

- **Индивидуальная и групповая** коррекционная работа с учащимися
- **Занятия физкультурой** в группе детей со специальной группой здоровья
- **Домашнее обучение** — вариант обучения детей-инвалидов, при котором преподаватели ГБОУ СОШ с.Узюково организовано посещают ребенка и проводят с ним занятия непосредственно по месту его проживания.
- **Дистанционное обучение** — комплекс образовательных услуг, предоставляемых детям-инвалидам с помощью специализированной информационно-образовательной среды, базирующейся на средствах обмена учебной информацией на расстоянии (спутниковое телевидение, радио, компьютерная связь и т.п.).
- **Внеурочная деятельность**

Организация школьных мероприятий предполагает возможность участия в них детей с ограниченными возможностями здоровья наравне со своими сверстниками из других классов. Вне зависимости от степени выраженности нарушений развития детей с ограниченными возможностями здоровья или интеллектуальными нарушениями они включаются в проведении воспитательных, культурно-развлекательных, спортивно-оздоровительных и иных досуговых мероприятий вместе с другими детьми

Материально- техническое обеспечение

В ГБОУ СОШ с.Узюково создана материально-техническая база, позволяющая обеспечить адаптивную и коррекционно-развивающую среды, а также оборудование и технические средства обучения лиц с ограниченными возможностями здоровья индивидуального и коллективного пользования, для организации коррекционных и реабилитационных занятий, организации спортивных и массовых мероприятий, питания, обеспечения медицинского обслуживания, оздоровительных и лечебно- профилактических мероприятий, хозяйственно-бытового и санитарно-гигиенического обслуживания.

Информационное обеспечение

В ГБОУ СОШ с.Узюково создана информационно образовательная среда, обеспечивающая широкий доступ детей с ограниченными возможностями здоровья, родителей (законных представителей), педагогов к сетевым источникам информации, к информационно-методическим

фондам, в которых есть методические пособия и рекомендации по всем направлениям и видам деятельности, наглядные пособия, мультимедийные, аудио- и видеоматериалы.

Показатели результативности и эффективности коррекционной работы.

В качестве показателей результативности и эффективности коррекционной работы в ГБОУ СОШ с.Узюково рассматриваются:

- динамика **индивидуальных достижений** учащихся с ОВЗ по освоению предметных программ;
- создание необходимых условий для обеспечения доступности качественного образования для детей с ограниченными возможностями здоровья (формы обучения, оптимизирующие коррекционную работу, и наличие соответствующих материально-технических условий);
- увеличение доли педагогических работников ГБОУ СОШ с.Узюково, прошедших специальную подготовку и обладающих необходимой квалификацией для организации работы с обучающимися с ограниченными возможностями здоровья;
- сравнительная характеристика данных медико-психологической и педагогической диагностики учащихся с ОВЗ на разных этапах обучения;
- количество специалистов, привлекаемых к индивидуальной и групповой работе с детьми с ОВЗ.

Планируемые результаты коррекционной работы

Личностные УУД:

- комплексность в определении и решении проблем ребёнка, предоставлении ему квалифицированной помощи специалистов разного профиля;
- достижение оптимального эмоционального уровня самооценки;
- многоаспектный анализ личностного развития ребёнка.

Познавательные УУД:

- многоплановый анализ познавательного развития ребёнка;
- мониторинг динамики развития познавательных способностей, выстраивание индивидуальной траектории их развития.

Регулятивные УУД:

- общее развитие и коррекция отдельных сторон учебно-познавательной, речевой, эмоционально-волевой и личностной сфер ребёнка.

Коммуникативные УУД:

- социальная адаптация в коллективе, обществе.

III. ОРГАНИЗАЦИОННЫЙ РАЗДЕЛ

1. Учебный план НОО ГБОУ СОШ с. Узюково

Учебный план НОО ГБОУ СОШ с. Узюково (далее - учебный план) фиксирует общий объем нагрузки, максимальный объем аудиторной нагрузки обучающихся, состав и структуру предметных областей, трудоемкость, последовательность, распределение по учебным периодам учебного времени, отводимого на их освоение по классам и учебным предметам.

Учебный план сформирован с целью осуществления образовательной и воспитательной деятельности на основе усвоения основных общеобразовательных программ, обеспечения преемственности между дошкольным, начальным общим, основным общим и профильным (углубленным) обучением на уровне среднего общего образования, создания оптимальных условий для охраны и укрепления здоровья, физического и психического развития учащихся.

Учебный план направлен на решение следующих задач:

- формирование гражданской идентичности обучающихся, приобщение их к общекультурным, национальным и этнокультурным ценностям;
- готовность обучающихся к продолжению образования на последующих уровнях основного и среднего общего образования, их приобщение к информационным технологиям;
- формирование здорового образа жизни, элементарных правил поведения в экстремальных ситуациях;
- личностное развитие обучающегося в соответствии с его индивидуальностью.

Структура учебного плана

Учебный план состоит из обязательной части и части, формируемой участниками образовательных отношений.

Обязательная часть учебного плана определяет состав учебных предметов обязательных предметных областей, которые должны быть реализованы во всех имеющих государственную аккредитацию образовательных организациях, реализующих ООП НОО, и учебное время, отводимое на их изучение по классам (годам) обучения.

В обязательной части учебного плана сбалансированы следующие предметные области:

- Русский язык и литературное чтение
- Родной язык и литературное чтение на родном языке
- Иностранный язык
- Математика и информатика
- Обществознание и естествознание
- Основы религиозных культур и светской этики
- Искусство
- Технология
- Физическая культура.

Обязательные предметные области и основные задачи реализации содержания предметных областей приведены в таблице:

№	Предметные области	Основные задачи реализации содержания
1	Русский язык и литературное чтение	Формирование первоначальных представлений о русском языке как государственном языке Российской Федерации, как средстве общения людей разных национальностей в России и за рубежом. Развитие диалогической и монологической устной и письменной речи, коммуникативных умений, нравственных и эстетических чувств, способностей к творческой деятельности.
2	Родной язык и литературное чтение на родном языке	Формирование первоначальных представлений о единстве и многообразии языкового и культурного пространства России, о языке как основе национального самосознания. Развитие диалогической и монологической устной и письменной речи на родном языке, коммуникативных умений, нравственных и эстетических чувств, способностей к творческой деятельности на родном языке.
3	Иностранный язык	Формирование дружелюбного отношения и толерантности к носителям другого языка на основе знакомства с жизнью своих сверстников в других странах, с детским фольклором и доступными образцами детской художественной литературы, формирование начальных навыков общения в устной и письменной форме с носителями иностранного языка, коммуникативных умений, нравственных и эстетических чувств, способностей к творческой деятельности на иностранном языке.
4	Математика и информатика	Развитие математической речи, логического и алгоритмического мышления, воображения, обеспечение первоначальных представлений о компьютерной грамотности
5	Обществознание и естествознание	Формирование уважительного отношения к семье, населенному пункту, региону, России, истории, культуре, природе нашей страны, ее современной жизни. Осознание ценности, целостности и многообразия окружающего мира, своего места в нем. Формирование модели безопасного поведения в условиях повседневной жизни и в различных опасных и чрезвычайных ситуациях. Формирование психологической культуры и компетенции для обеспечения эффективного и безопасного взаимодействия в социуме.
6	Основы религиозных культур и светской этики	Воспитание способности к духовному развитию, нравственному самосовершенствованию. Формирование первоначальных представлений о светской этике, об отечественных традиционных религиях, их роли в культуре, истории и современности России
7	Искусство	Развитие способностей к художественно-образному, эмоционально-ценностному восприятию произведений изобразительного и музыкального искусства, выражению в творческих работах своего отношения к окружающему миру
8	Технология	Формирование опыта как основы обучения и познания, осуществление поисково-аналитической деятельности для практического решения прикладных задач с использованием знаний, полученных при изучении других учебных предметов, формирование первоначального опыта практической преобразовательной деятельности
9	Физическая культура	Укрепление здоровья, содействие гармоничному физическому, нравственному и социальному развитию, успешному обучению, формирование первоначальных умений саморегуляции средствами

	физической культуры. Формирование установки на сохранение и укрепление здоровья, навыков здорового и безопасного образа жизни.
--	--

Часть, формируемая участниками образовательных отношений, используется для увеличения учебных часов, предусмотренных на изучение отдельных предметов обязательной части.

Характеристика предметных областей. Содержание образования.

Предметная область «Математика и информатика»

Задачи данной предметной области - развитие математической речи, логического и алгоритмического мышления, воображения, обеспечение первоначальных представлений о компьютерной грамотности.

Предмет, включенный в данную область: «Математика».

Предметная область «Русский язык и литературное чтение».

Задачи при изучении данной предметной области - формирование первоначальных представлений о единстве и многообразии языкового и культурного пространства России, о языке как основе национального самосознания. Развитие диалогической и монологической устной и письменной речи, коммуникативных умений, нравственных и эстетических чувств, способностей к творческой деятельности. Предметы, включенные в данную область: «Русский язык», «Литературное чтение».

Предметная область «Родной язык и литературное чтение на родном языке».

В Соответствии с п. 2. ст. 14 Федерального Закона Российской Федерации от 29 декабря 2012 г. N 273-ФЗ "Об Образовании в Российской Федерации" в образовательных организациях образовательная деятельность осуществляется на государственном языке РФ. На основании ст. 68 Конституции Российской Федерации государственным языком Российской Федерации является русский язык. Вместе с тем в соответствии с п. 1. ст. 14 Федерального Закона Российской Федерации от 29 декабря 2012 г. N 273-ФЗ "Об Образовании в Российской Федерации" в Российской Федерации гарантируется выбор кроме русского языка других родных языков обучения и воспитания в пределах возможностей, предоставляемых системой образования.

В связи с тем, что примерной основной образовательной программой предусмотрено интегрирование предметов в рамках одной образовательной области, а также в связи с тем, что со стороны участников образовательных отношений социального заказа на изучение других родных языков не поступало, предметная область «Родной язык и литературное чтение на родном языке» в учебном плане ГБОУ СОШ с. Узюково объединена с предметной областью «Русский язык и литература».

Предметная область «Иностранный язык»

Основные задачи данной предметной области - формирование первоначальных представлений о единстве и многообразии языкового и культурного пространства. Развитие диалогической и монологической устной и письменной речи, коммуникативных умений, нравственных и эстетических чувств, способностей к творческой деятельности. Предмет, включенный в данную область: **«Английский язык»**.

Предметная область «Основы религиозной культуры и светской этики (ОРКСЭ)»

Предметная область призвана воспитывать способности к духовному развитию, нравственному самосовершенствованию, формировать первоначальных представлений о светской этике.

Предмет, включенный в данную область **«Основы религиозной культуры и светской этики»**

Предметная область «Обществознание и естествознание»

Задачи данной предметной области - формирование уважительного отношения к семье, городу, региону, России, истории, культуре, природе нашей страны, ее современной жизни. Осознание ценности, целостности и многообразия окружающего мира, своего места в нем. Формирование модели безопасного поведения в условиях повседневной жизни и в различных опасных и чрезвычайных ситуациях. Формирование психологической культуры и компетенции для обеспечения эффективного и безопасного взаимодействия в социуме.

Предмет, включенный в данную область: **«Окружающий мир»**.

Предметная область «Искусство»

Задачи - развитие способностей к художественно-образному, эмоционально-ценностному восприятию произведений изобразительного и музыкального искусства, выражению в творческих работах своего отношения к окружающему миру. Предметы, включенные в данную область: **«Музыка», «Изобразительное искусство»**.

Предметная область «Технология»

Задачи - формирование опыта как основы обучения и познания, осуществление поисковоаналитической деятельности для практического решения прикладных задач с использованием знаний, полученных при изучении других предметов, формирование первоначального опыта практической преобразовательной деятельности. Предмет, включенный в данную область: **«Технология»**.

Предметная область «Физическая культура»

Задачи: укрепление здоровья, содействие гармоничному физическому, нравственному и социальному развитию, успешному обучению, формирование первоначальных умений саморегуляции средствами физической культуры. Формирование установки на сохранение и

укрепление здоровья, навыков здорового и безопасного образа жизни.

Предмет, включенный в данную область: «Физическая культура».

Учебно-методическое обеспечение

С целью реализации учебного плана в 1 - 4 классах используется учебнометодическая система «Перспектива».

УЧЕБНЫЙ ПЛАН НАЧАЛЬНОГО ОБЩЕГО ОБРАЗОВАНИЯ (годовой)

Предметные области	Учебные предметы	Количество часов в неделю				Всего часов
		1 класс	2 класс	3 класс	4 класс	
Русский язык и литературное чтение	Русский язык	165	170	170	170	675
	Литературное чтение	132	136	136	136	540
Иностранный язык	Английский язык	–	68	68	68	204
Математика и информатика	Математика	132	136	136	136	540
Обществознание и естествознание (Окружающий мир)	Окружающий мир (человек, природа, общество)	66	68	68	68	270
Основы религиозных культур и светской этики	Основы религиозных культур и светской этики	–	–	–	34	34
Искусство	Музыка	33	34	34	34	135
	Изобразительное искусство	33	34	34	34	135
Технология	Технология	33	34	34	34	135
Физическая культура	Физическая культура	99	102	102	102	405
ИТОГО		693	782	782	816	3073
Часть, формируемая участниками образовательного процесса		–	102	102	64	268
Максимально допустимая годовая нагрузка		693	884	884	884	3345

УЧЕБНЫЙ ПЛАН НАЧАЛЬНОГО ОБЩЕГО ОБРАЗОВАНИЯ (недельный)

Предметные области	Учебные предметы	Количество часов в неделю				Всего часов
		1 класс	2 класс	3 класс	4 класс	
Обязательная часть						
Русский язык и	Русский язык	4	4	4	4	16

литературное чтение	Литературное чтение	4	4	4	3	15
Иностранный язык	Английский язык		2	2	2	6
Математика и информатика	Математика	4	4	4	4	16
Обществознание и естествознание (Окружающий мир)	Окружающий мир (человек, природа, общество)	2	2	2	2	8
Основы религиозных культур и светской этики	Основы религиозных культур и светской этики	-	-	-	1	1
Искусство	Музыка	1	1	1	1	4
	Изобразительное искусство	1	1	1	1	4
Технология	Технология	1	1	1	1	4
Физическая культура	Физическая культура	3	3	3	3	12
Итого		20	22	22	22	86
Часть, формируемая участниками образовательного процесса		1	1	1	1	4
Максимально-допустимая аудиторная нагрузка		21	23	23	23	90

Организация промежуточной аттестации.

Целями проведения промежуточной аттестации являются:

- объективное установление фактического уровня освоения образовательной программы и достижения результатов освоения образовательной программы;
- соотнесение этого уровня с требованиями ФГОС начального общего образования.

В соответствии

- с частью 1 статьи 58 ФЗ №273 от 29.12.2012г « Освоение образовательной программы, в том числе отдельной части или всего объема учебного предмета, курса, модуля образовательной программы, сопровождается текущей и промежуточной аттестацией, проводимой в формах, определенных учебным планом, и в порядке, установленном организацией»;
- локальным актом «Положение о формах, периодичности и порядке текущего контроля успеваемости и промежуточной аттестации обучающихся ГБОУ СОШ с.Узюково».

Результаты текущей и промежуточной аттестации обучающихся, отражают динамику индивидуальных образовательных достижений учащихся в соответствии с планируемыми результатами освоения образовательной программы ФГОС НОО в ГБОУ СОШ с.Узюково и устанавливается следующее:

Текущая аттестация в баллах выставляется за четверть во 2-4 классах по результатам текущего контроля успеваемости и должна соответствовать знаниям обучающегося.

Порядок, формы, периодичность, количество обязательных мероприятий при проведении текущего контроля успеваемости обучающихся определяется педагогом с учетом образовательной программы.

Промежуточные итоговые оценки в баллах выставляются за год во 2-4 классах. Промежуточная аттестация в форме дополнительных испытаний проходит в отдельных классах по решению администрации школы. В 1 классе текущая и промежуточная аттестация не проводится.

Основные формы промежуточной аттестации:

- Диктант с грамматическим заданием
- Контрольная работа
- Самостоятельная работа
- Зачет
- Практическая работа
- Изложение
- Сочинение
- Тестовая работа
- Собеседование
- Защита реферата
- Проектная работа
- Лабораторная работа
- Проверка техники чтения
- Всероссийские проверочные работы

Календарный учебный график

Календарный учебный график составляется с учетом мнений участников образовательных отношений и определяет чередование учебной деятельности (урочной и внеурочной) и плановых перерывов при получении образования для отдыха и иных социальных целей (каникул) по календарным периодам учебного года.

Начало учебного года 1 сентября текущего учебного года.

Окончание учебного года - 31 августа текущего учебного года.

Продолжительность образовательной деятельности - 34 учебные недели, для 1 класса – 33 учебные недели.

Обучение ведётся по четвертям.

Внеурочная деятельность осуществляется во второй половине дня после уроков основного расписания; перерыв между уроками и внеурочной деятельностью составляет не менее 40 минут.

Допускается чередование урочной и внеурочной деятельности.

Продолжительность каникул – не менее 30 календарных дней в течение образовательной деятельности и не менее 8 недель в летний период.

Текущая аттестация в баллах выставляется за четверть во 2-4 классах на последних двух уроках четверти по результатам текущего контроля успеваемости и должна соответствовать знаниям обучающегося.

Промежуточные оценки в баллах выставляются за год на последних двух уроках учебного года.

Промежуточная аттестация в форме дополнительных испытаний проходит в отдельных классах по решению администрации школы в течение последней декады мая.

2. План внеурочной деятельности

Внеурочная деятельность в начальной школе направлена на решение следующих задач:

1. обеспечить достижение личностных, метапредметных, предметных результатов освоение основной образовательной программы начального общего образования;
2. обеспечить благоприятную адаптацию ребенка в школе;
3. оптимизировать учебную нагрузку обучающихся;
4. улучшить условия для развития ребенка;
5. учесть возрастные и индивидуальные особенности обучающихся.

Внеурочная деятельность организуется по следующим направлениям развития личности:

1. спортивно-оздоровительное
2. духовно-нравственное
3. социальное
4. общеинтеллектуальное
5. общекультурное

Направление	Решаемые задачи
Спортивно-оздоровительное	Всесторонне гармоническое развитие личности ребенка, формирование физически здорового человека, формирование мотивации к сохранению и укреплению здоровья
Общекультурное	Развитие эмоциональной сферы ребенка, чувства прекрасного, творческих способностей, формирование коммуникативной и общекультурной компетенций
Духовно-нравственное	Привитие любви к Отечеству, малой Родине, формирование гражданской ответственности, чувства патриотизма, формирование позитивного отношения к базовым ценностям общества, религии своего народа.
Общеинтеллектуальное	Обогащение запаса учащихся языковыми знаниями, способствование формированию мировоззрения, эрудиции, кругозора.
Социальное	Формирование таких ценностей как познание, истина, целеустремленность, социально- значимой деятельности.

Формы организации внеурочной деятельности: клубы, экскурсии, соревнования, беседы, выставки, игры.

Формы организации внеурочной деятельности, как и в целом образовательного процесса, в

рамках реализации основной образовательной программы начального общего образования ГБОУ СОШ с.Узюково определяет самостоятельно.

Планирование внеурочной деятельности

Внеурочная деятельность включается в образовательную программу школы в объёме 5 -ти часов в неделю в 1-ом классе и 8 часов в неделю во 2-4 классах. Внеурочная деятельность организована учителями школы, имеющими необходимую квалификацию.

Объём внеурочной деятельности для обучающихся на ступени начального общего образования составляет 981 час. Распределение часов внеурочной деятельности на каждый год начального общего образования осуществляется с учётом интересов обучающихся и возможностей школы.

Распределение часов внеурочной деятельности по годам начального общего образования

№	Вид деятельности	1 класс	2 класс	3 класс	4 класс
1.	Внеурочная деятельность	5 часов	8 часов	8 часов	8 часов
Учебные недели		33	34	34	34
Количество часов за год		165 часов	272 часа	272 часа	272 часа
Итого		981 час			

Педагогическое обеспечение:

Деятельность	Функции	Ответственные
Административно-координационная	Координирует деятельность всех участников образовательного процесса, участвующих введении ФГОС второго поколения, обеспечивает своевременную отчетность о результатах введения, делает выводы об эффективности проделанной работы, вносит коррективы, обеспечивает создание условий для организации внеурочной деятельности, проводит мониторинг результатов введения, вырабатывает рекомендации на основании результатов введения	Директор школы, заместитель директора по ВР
Консультативно-методическая	Обеспечивает: предоставление всех необходимых содержательных материалов, изучение всеми участниками документов ФГОС второго поколения, проведение семинаров и совещаний, оказание консультативной и методической помощи учителям, работающим по введению ФГОС	Заместитель директора по ВР
Информационно-аналитическая	Выносят решения по результатам введения ФГОС нового поколения, информируют об эффективности ФГОС	Педагогический совет, школьное методическое объединение учителей

		начальных классов.
Организационная	Изучают документы ФГОС нового поколения, используют новые технологии в учебной и воспитательной деятельности, обеспечивающие результаты обозначенные в стандарте нового поколения, организуют проектную и исследовательскую деятельность учащихся, обеспечивают взаимодействие с родителями	Задействованные педагоги школы.

Педагогическое обеспечение

Оптимизационная модель внеурочной деятельности основывается на оптимизации всех внутренних ресурсов образовательного учреждения. В ее реализации принимают участие все педагогические работники школы (учителя, зам.директора по УВР, зам директора по ВР, библиотекарь).

Координирующую роль выполняет классный руководитель, который в соответствии со своими функциями и задачами:

- взаимодействует с педагогическими работниками, а также учебно-вспомогательным персоналом общеобразовательного учреждения;
- организует в классе образовательный процесс, оптимальный для развития положительного потенциала личности обучающихся в рамках деятельности общешкольного коллектива;
- организует систему отношений через разнообразные формы воспитывающей деятельности коллектива класса, в том числе, через органы самоуправления;
- организует социально значимую, творческую деятельность обучающихся.

Научно-методическое обеспечение

Научно-методическое обеспечение организует административная группа, педагоги.

Материально-техническое обеспечение

Для реализации внеурочной деятельности в рамках ФГОС в школе имеется: 7 кабинетов начальных классов, имеется столовая, в которой организовано одноразовое питание. Для организации внеурочной деятельности школа располагает спортивным залом со спортивным инвентарем, кабинетом с музыкальной техникой, библиотекой, читальным залом, приспособленным актовым залом, медиатекой, волейбольной площадкой футбольным полем. Все кабинеты начальных классов оборудованы компьютерной техникой, проектором. В 4-х кабинетах имеется интерактивная доска.

Информационное обеспечение

Имеется видеотека, состоящая из набора дисков по различным областям знаний (электронная детская энциклопедия «Кирилл и Мефодий», библиотечный фонд, включающий учебную и

художественную литературу).

Результаты внеурочной деятельности

Воспитательный результат внеурочной деятельности — непосредственное духовно-нравственное приобретение ребёнка, благодаря его участию в том или ином виде деятельности.

Воспитательный эффект внеурочной деятельности — влияние (последствие) того или иного духовно-нравственного приобретения на процесс развития личности ребёнка.

Все виды внеурочной деятельности учащихся на ступени начального общего образования строго ориентированы на воспитательные результаты.

Уровни результатов внеурочной деятельности

Первый уровень	Второй уровень	Третий уровень
Школьник знает и понимает общественную жизнь (1 класс)	Школьник ценит общественную жизнь (2-3 классы)	Школьник самостоятельно действует в общественной жизни (4 класс)
Приобретение школьником социальных знаний (об общественных нормах, об устройстве общества, о социально одобряемых и неодобряемых формах поведения в обществе и т.п.), понимание социальной реальности и повседневной жизни.	Формирование позитивных отношений школьников к базовым ценностям общества (человек, семья, Отечество, природа, мир, знание, труд, культура).	Получение школьником опыта самостоятельного социального действия.

Возможные способы оценивания результатов внеурочной деятельности:

1. Защита проекта «Мои любимые игры»;
2. Проект «Санбюллетень»;
3. Выпуск стенгазеты «Дорожная безопасность»;
4. Паломническая поездка: благоустройство территории около святого источника;
5. Защита проекта;
6. Оформление газеты «Наш театр»
7. Смотр знаний;
8. Презентация.

**Модель плана внеурочной деятельности
ГБОУ СОШ с.Узюково на уровне НОО**

№ п/п	Направления	Классы			
		1	2	3	4
	Спортивно –оздоровительное				
	Общеинтеллектуальное				
	Общекультурное				
	Духовно –нравственное				
	Социальное				
		5	8	8	8

3. Система условий реализации ООП в соответствии с требованиями стандарта

Реализация ООП направлена на создание и поддержание развивающей образовательной среды, адекватной задачам достижения личностного, социального, познавательного (интеллектуального), коммуникативного, эстетического, физического, трудового развития учащихся.

Созданные в образовательном учреждении условия

- обеспечивают достижение планируемых результатов освоения основной образовательной программы НОО и реализацию предусмотренных в ней образовательных программ;
- учитывают особенности школы, её организационную структуру, запросы участников образовательного процесса в начальном общем образовании;
- предоставляют возможность взаимодействия с социальными партнёрами, используют ресурсы социума.

Система условий содержит:

- 1) описание имеющихся условий: кадровых, психолого-педагогических, финансовых, материально-технических, а также учебно-методического и информационного обеспечения;
- 2) обоснование необходимых изменений в имеющихся условиях в соответствии с приоритетами основной образовательной программы основного общего образования образовательного учреждения;
- 3) механизмы достижения целевых ориентиров в системе условий;
- 4) сетевой график (дорожную карту) по формированию необходимой системы условий;
- 5) контроль за состоянием системы условий.

1.1. Описание кадровых условий реализации основной образовательной программы начального общего образования

Нормативно-правовая база формирования кадровых условий реализации ООП

- Приказ Минобрнауки России от 07.04.2014 N 276 "Об утверждении Порядка проведения аттестации педагогических работников организаций, осуществляющих образовательную деятельность"
- Приказ Минздравсоцразвития России от 26 августа 2010 г. N 761н "Об утверждении Единого квалификационного справочника должностей руководителей, специалистов и служащих»

Режим работы с 8.00 – 17.00. Обучающиеся на уровне начального общего образования обучаются - по пятидневной учебной неделе. Начало занятий - 8.30.

Для реализации и решения задач, определенных ООП начального общего образования школа укомплектована кадрами, имеющими необходимую квалификацию, способными к инновационной профессиональной деятельности:

<i>Должность</i>	<i>Должностные обязанности</i>	<i>К-во работников в ОУ (требуется/имеется)</i>	<i>Требования к уровню квалификации</i>	<i>соответствие требованиям</i>
Директор ОУ	Обеспечивает системную образовательную и административно-хозяйственную работу образовательного учреждения.	0/1	высшее профессиональное образование и дополнительное профессиональное образование в области государственного и муниципального управления или менеджмента и экономики и стаж работы на педагогических или руководящих должностях не менее 5 лет.	Высшее проф. образование, стаж работы – 43 лет
Заместитель руководителя	координирует работу преподавателей, воспитателей, разработку учебно-методической и иной документации. Обеспечивает совершенствование методов организации образовательного процесса. Осуществляет контроль за качеством образовательного процесса.	0/2	высшее профессиональное образование и дополнительное профессиональное образование в области государственного и муниципального управления или менеджмента и экономики и стаж работы на педагогических или руководящих должностях не менее 5 лет.	Высшее проф. образование -2 чел, стаж работы более 20 лет – 2 чел.

Учителя начальных классов	осуществляют обучение и воспитание обучающихся, способствуют формированию общей культуры личности, социализации, осознанного выбора и освоения образовательных программ.	0/7	высшее профессиональное образование или среднее профессиональное образование по направлению подготовки «Образование и педагогика» или в области, соответствующей преподаваемому предмету, без предъявления требований к стажу работы либо высшее профессиональное образование или среднее профессиональное образование и дополнительное профессиональное образование по направлению деятельности в образовательном учреждении без предъявления требований к стажу работы.	Высшее проф. образование -1 чел, среднее специальное – 6 человек стаж работы более 20 лет- 7 чел., высшая категория – 0 чел, первая – 7 чел., без категории – 0 чел.
Учителя предметники	осуществляют обучение и воспитание обучающихся, способствуют формированию общей культуры личности, социализации, осознанного выбора и освоения образовательных программ.	0/3	высшее профессиональное образование или среднее профессиональное образование по направлению подготовки «Образование и педагогика» или в области, соответствующей преподаваемому предмету, без предъявления требований к стажу работы либо высшее профессиональное образование или среднее профессиональное образование и дополнительное профессиональное образование по направлению деятельности в образовательном учреждении без предъявления требований к стажу работы.	Высшее проф. образование -1 чел, среднее специальное – 2 человек стаж работы более 20 лет- 3 чел.,

Педагог-психолог	осуществляет профессиональную деятельность, направленную на сохранение психического, соматического и социального благополучия обучающихся.	0/1	высшее профессиональное образование или среднее профессиональное образование по направлению подготовки «Педагогика и психология» без предъявления требований к стажу работы либо высшее профессиональное образование или среднее профессиональное образование и дополнительное профессиональное образование по направлению подготовки «Педагогика и психология» без предъявления требований к стажу работы.	Высшее проф. образование
Библиотекарь	обеспечивает доступ обучающихся к информационным	0/1	высшее или среднее профессиональное образование по	Высшее образование

	ресурсам, участвует в их духовно-нравственном воспитании, профорientации и социализации, содействует формированию информационной компетентности обучающихся.		специальности «Библиотечно-информационная деятельность».	
--	--	--	--	--

Кадровый состав учителей начальной школы определяется хорошим уровнем профессионализма, высоким инновационным потенциалом, ориентацией на успех в профессиональной деятельности в развитии творческого потенциала детей. Все педагоги прошли обучение и владеют современными образовательными технологиями. 100 % педагогов начальной школы прошли повышение квалификации по ФГОС. Педагоги имеют успешный опыт разработки и внедрения инновационных программ, умеют осуществлять мониторинг деятельности и рефлексивный анализ её хода и результатов. Все учителя начальных классов имеют первую квалификационную категорию.

Профессиональное развитие и повышение квалификации педагогических работников

Основным условием формирования и наращивания необходимого и достаточного кадрового потенциала школы является обеспечение в соответствии с новыми образовательными реалиями и задачами адекватности системы непрерывного педагогического образования происходящим изменениям в системе образования в целом.

Целью повышения квалификации руководящих и педагогических кадров является профессиональная готовность работников образования к реализации ФГОС:

- **обеспечение** оптимального вхождения работников образования в систему ценностей современного образования;
- **принятие** идеологии ФГОС общего образования;
- **освоение** новой системы требований к структуре основной образовательной программы, результатам её освоения и условиям реализации, а также системы оценки итогов образовательной деятельности обучающихся;
- **овладение** учебно-методическими и информационно-методическими ресурсами, необходимыми для успешного решения задач ФГОС.

Повышение квалификации педагогов и специалистов школы осуществляется на постоянной основе через такие **формы** как:

- курсы повышения квалификации на базе: СИПКРО, РСПЦ, ФГБОУ ВПО

«Гольяттинский государственный университет», ФГБОУ ВПО «Поволжский государственный университет сервиса».

- муниципальные инновационные и консультационные площадки, инновационные сетевые платформы;
- дистанционные образовательные курсы;
- институциональные и муниципальные семинары, практикумы, конференции, педагогические и управленческие проекты, создание методической продукции.

План мероприятий

по повышению уровня профессионального мастерства педагогических работников в условиях введения и реализации ФГОС НОО

<i>№ п/п</i>	<i>Мероприятия</i>	<i>Сроки</i>	<i>Ответственный</i>
1	Анализ кадрового обеспечения реализации ФГОС основного общего образования на будущий учебный год	Май ежегодно	зам директора по УВР
2	Составление графика прохождения аттестации педагогических работников	Август ежегодно	зам директора по УВР
3	Составление перспективного плана повышения квалификации педагогических работников в условиях введения ФГОС НОО	Сентябрь ежегодно	зам директора по УВР
4	Анализ прохождения курсовой подготовки, составление графика на текущий учебный год	Август ежегодно	зам директора по УВР
5	Обеспечение повышения квалификации педагогических работников (курсовая подготовка учителей и членов администрации школы по вопросам ФГОС НОО)	В течение года	зам директора по УВР
6	Участие педагогов и администрации школы в мероприятиях муниципального и регионального уровней по сопровождению введения и реализации ФГОС НОО (семинары, вебинары, НПК и др.)	В течение года	зам директора по УВР
7	Проведение педагогического совета, включающего вопросы реализации в школе Федерального государственного образовательного стандарта основного общего образования	ноябрь и/или январь	Администрация

8	Проведение обучающих семинаров, круглых столов по вопросам реализации ФГОС НОО -Затруднения при реализации системно-деятельностного подхода -Обеспечение психолого-педагогического сопровождения процесса интеграции детей с ОВЗ в образовательную и социальную среду -Преимущество в обучении 5-х классов - Компетентностный подход к формированию навыков ЗОЖ всех участников образовательных отношений в условиях перехода на ФГОС НОО	В течение года	Администрация
9	Проведение заседаний методических объединений учителей по вопросам реализации Федерального государственного образовательного стандарта основного общего образования -Организация работы ШМО по введению и реализации ФГОС НОО -Методическая компетентность педагогов в условиях реализации ФГОС НОО -Портфолио в профессиональной деятельности учителя	По плану методического совета, планам ШМО	Руководители ШМО
10	Организация индивидуальных консультаций педагогов по вопросам разработки, корректировки образовательных программ, отвечающих требованиям Федерального государственного образовательного стандарта основного общего образования	май-июнь	Методический совет
11	Самообразование педагогических и руководящих работников по вопросам введения и реализации ФГОС НОО	В течение года	Педагоги Администрация
12	Организация взаимопосещения уроков учителями-предметниками	В течение года	Педагоги Администрация
13	Методическая помощь учителям по конструированию уроков, по достижению метапредметных результатов	В течение года	зам директора по УВР
14	Тематические консультации для классных руководителей по организации воспитательного процесса в соответствии с требованиями ФГОС	В течение года	зам директора по ВР

1.2. Психолого-педагогические условия реализации основной образовательной программы начального общего образования

Психолого-педагогическое сопровождение в школе осуществляется на следующих уровнях: индивидуальное, групповое, на уровне класса, на уровне образовательного учреждения.

Основными направлениями психолого-педагогического сопровождения являются:

- сохранение и укрепление психологического здоровья;
- мониторинг возможностей и способностей обучающихся;

- психолого-педагогическую поддержку участников олимпиадного движения;
- формирование у обучающихся ценности здоровья и безопасного образа жизни;
- развитие экологической культуры;
- выявление и поддержку детей с особыми образовательными потребностями;
- формирование коммуникативных навыков в разновозрастной среде и среде сверстников;
- поддержку детских объединений и ученического самоуправления;
- выявление и поддержку одарённых детей.

Основные формы психолого-педагогического сопровождения:

- диагностика, направленная на определение особенностей статуса обучающегося;
- консультирование педагогов и родителей, которое осуществляется учителем и психологом с учетом результатов диагностики, а также администрацией образовательной организации;
- профилактика, экспертиза, развивающая работа, просвещение, коррекционная работа, осуществляемая в течение всего учебного времени.

Психолого-педагогические условия реализации основной образовательной программы начального общего образования:

- обеспечивают преемственность содержания и форм организации образовательного процесса по отношению к уровню дошкольного образования с учетом специфики возрастного психофизического развития обучающихся, в том числе особенностей перехода из дошкольного возраста в младший школьный возраст
- обеспечивают вариативность направлений и форм, а также диверсификацию уровней психолого-педагогического сопровождения участников образовательных отношений;
- способствуют формированию и развитию психолого-педагогической компетентности участник образовательных отношений.

Организации психолого-педагогического сопровождения участников образовательных отношений на уровне начального общего образования в ГБОУ СОШ с.Узюково

У всех педагогических работников ГБОУ СОШ с.Узюково, реализующих основную образовательную программу начального общего образования сформированы основные компетенции, необходимые для обеспечения реализации требований ФГОС и успешного достижения обучающимися планируемых результатов освоения программы. В том числе такие умения как:

- обеспечивать условия для успешной деятельности, для позитивной мотивации, а также самомотивирования обучающихся;
- осуществлять самостоятельный поиск и анализ информации с помощью современных информационно-поисковых технологий;

- разрабатывать программы учебных предметов (курсов), методические и дидактические материалы, выбирать учебники и учебно-методическую литературу, рекомендовать обучающимся дополнительные источники информации, в том числе интернет-ресурсы;
- выявлять и отражать в основной образовательной программе специфику особых образовательных потребностей (включая личностные потребности одаренных детей, детей с ограниченными возможностями здоровья и инвалидов);
- организовывать и сопровождать учебно-исследовательскую и проектную деятельность обучающихся, выполнение ими индивидуального, группового и коллективного проектов;
- реализовывать педагогическое оценивание деятельности обучающихся в соответствии с требованиями ФГОС, включая: проведение стартовой и промежуточной диагностики, внутришкольного мониторинга, осуществление комплексной оценки способности обучающихся решать учебно-практические и учебно-познавательные задачи; использование стандартизированных и нестандартизированных работ; проводить интерпретацию результатов достижений обучающихся;
- использовать возможности информационно-коммуникационных технологий, работать с текстовыми редакторами, электронными таблицами, электронной почтой и браузерами, мультимедийным оборудованием.

Школой создаются соответствующие ФГОС психолого-педагогические условия реализации основной образовательной программы начального общего образования, такие как: эффективная работа психологической службы; система профилактической и коррекционной работы.

Все специалисты – педагоги, психологи, библиотекарь ведут просветительскую, консультационную работу, занимаются психолого-педагогической диагностикой обучающихся.

1.3. Финансовое обеспечение

Финансовое обеспечение по реализации основной образовательной программы начального общего образования осуществляется на основе нормативного подушевого финансирования, который направлен на следующие расходы:

- оплату труда работников образовательных учреждений, а также отчисления;
- расходы, непосредственно связанные с обеспечением образовательного процесса (приобретение учебно-наглядных пособий, расходных материалов, канцелярских товаров, оплату услуг связи в части расходов, связанных с подключением к информационной сети Интернет и платой за пользование этой сетью);
- иные хозяйственные нужды и другие расходы, связанные с обеспечением образовательного процесса (обучение, повышение квалификации педагогического и административно-управленческого персонала образовательных учреждений, и др.), за исключением расходов

на содержание зданий и коммунальных расходов.

Формирование фонда оплаты труда образовательного учреждения осуществляется в пределах объёма средств образовательного учреждения на текущий финансовый год с расчётным подушевым нормативом, количеством обучающихся. В соответствии с установленным порядком финансирования оплаты труда работников образовательных учреждений:

- фонд оплаты труда образовательного учреждения состоит из базовой части и стимулирующей части. Значение стимулирующей части определяется общеобразовательным учреждением самостоятельно;
- базовая часть фонда оплаты труда обеспечивает гарантированную заработную плату руководителей, педагогических работников, непосредственно осуществляющих образовательный процесс и обслуживающего персонала образовательного учреждения;
- базовая часть фонда оплаты труда для педагогического персонала, осуществляющего учебный процесс, состоит из общей части и специальной части;
- общая часть фонда оплаты труда обеспечивает гарантированную оплату труда педагогического работника исходя из количества проведённых им учебных часов и численности обучающихся в классах.

Размеры, порядок и условия осуществления стимулирующих выплат определяются в локальных правовых актах ГБОУ СОШ с.Узюково. В локальных правовых актах о стимулирующих выплатах должны быть определены критерии и показатели результативности и качества, разработанные в соответствии с требованиями Стандарта к результатам освоения основной образовательной программы начального общего образования. В них включаются: динамика учебных достижений обучающихся, активность их участия во внеурочной деятельности; использование учителями современных педагогических технологий, в том числе здоровьесберегающих; участие в методической работе, распространение передового педагогического опыта; повышение уровня профессионального мастерства и др.

1.4. Материально-технические условия ГБОУ СОШ с. Узюково

В школе созданы благоприятные условия для участников образовательного процесса: обеспеченность техническими средствами обучения (мультимедийный проектор, интерактивная доска, система мониторинга и контроля и качества знаний PROClass, документ камера, цифровой микроскоп, ученические ноутбуки, учительские ноутбуки, устройство беспроводной организации сети D-Link DAP-1155-1 шт., сетевой фильтр удлинитель-1шт., концентратор универсальной последовательной шины-1 шт., магнитная азбука подвижная-1 шт, магнитная касса слогов (демонстрационная)-1 шт, комплект инструментов классных-1 шт, набор элементов для изучения устного счёта (демонстрационная) -1 шт, модель часов (демонстрационная) -1 шт, набор для изучения простых дробей (демонстрационная) — 1 шт, набор «Геометрические тела»

демонстрационный 12 предметов-1 шт, гербарий для начальной школы — 1 шт, набор «Геометрические тела» раздаточный-13 шт, модель часов (раздаточная)-13 шт, компас школьный-13 шт, коробка для изучения насекомых с лупой-13шт., наличие выхода в Интернет. Имеется библиотека, компьютерный класс.

Организовано горячее питание обучающихся в соответствии с СанПиН. Имеется спортивная площадка, спортивный зал.

Лечеб,но–профилактические мероприятия проводятся согласно графика ГБУЗ муниципального района Ставропольский.

В ГБОУ СОШ с. Узюково на основе СанПиНов оценены наличие и размещение помещений, необходимого набора зон (для осуществления образовательной деятельности и хозяйственной деятельности, активной деятельности, отдыха, питания), площадь, инсоляция, освещённость и воздушно-тепловой режим, расположение и размеры рабочих, игровых зон и зон для индивидуальных занятий, которые обеспечивают возможность безопасной и комфортной организации всех видов учебной и внеурочной деятельности для всех участников образовательной деятельности. Санитарно-бытовые условия соответствуют нормам СанПиНов имеются места личной гигиены, оборудованный гардероб, места для отдыха.

Помещения	Площадь (кв. м)	Освещенность	Воздушнотеплово й режим	Размеры учебных (рабочих) зон и зон индивидуальны х занятий	Прим.
1 этаж					
Админ. кабинет	14,2+ 13,8	Соответствует СанПиН 2.4.2.2821-10	Соответствует СанПиН 2.4.2.2821-10	Соответствует СанПиН 2.4.2.2821-10	
Кабинет начальных классов (1)	49,5	Соответствует СанПиН 2.4.2.2821-10	Соответствует СанПиН 2.4.2.2821-10	Соответствует СанПиН 2.4.2.2821-10	
Кабинет начальных классов (2)	59,5	Соответствует СанПиН 2.4.2.2821-10	Соответствует СанПиН 2.4.2.2821-10	Соответствует СанПиН 2.4.2.2821-10	
Кабинет начальных классов (3)	47,0	Соответствует СанПиН 2.4.2.2821-10	Соответствует СанПиН 2.4.2.2821-10	Соответствует СанПиН 2.4.2.2821-10	

Кабинет начальных классов (4)	51,7	Соответствует СанПиН 2.4.2.2821-10	Соответствует СанПиН 2.4.2.2821-10	Соответствует СанПиН 2.4.2.2821-10	
Кабинет начальных классов (5)	46,9	Соответствует СанПиН 2.4.2.2821-10	Соответствует СанПиН 2.4.2.2821-10	Соответствует СанПиН 2.4.2.2821-10	
Кабинет начальных классов (6)	31,0	Соответствует СанПиН 2.4.2.2821-10	Соответствует СанПиН 2.4.2.2821-10	Соответствует СанПиН 2.4.2.2821-10	
Кабинет начальных классов (8)	49,8	Соответствует СанПиН 2.4.2.2821-10	Соответствует СанПиН 2.4.2.2821-10	Соответствует СанПиН 2.4.2.2821-10	
Раздевалка	14,6	Соответствует СанПиН 2.4.2.2821-10	Соответствует СанПиН 2.4.2.2821-10	Соответствует СанПиН 2.4.2.2821-10	
спортзал	149,6	Соответствует СанПиН 2.4.2.2821-10	Соответствует СанПиН 2.4.2.2821-10	Соответствует СанПиН 2.4.2.2821-10	
Раздевалки (мальчики\девочки)	9,2/14,6	Соответствует СанПиН 2.4.2.2821-10	Соответствует СанПиН 2.4.2.2821-10	Соответствует СанПиН 2.4.2.2821-10	
тренерская	8,8	Соответствует СанПиН 2.4.2.2821-10	Соответствует СанПиН 2.4.2.2821-10	Соответствует СанПиН 2.4.2.2821-10	
Кабинет (10)	49,1	Соответствует СанПиН 2.4.2.2821-10	Соответствует СанПиН 2.4.2.2821-10	Соответствует СанПиН 2.4.2.2821-10	ИЗО
Рекреация этажа	1 122,8	Соответствует СанПиН 2.4.2.2821-10	Соответствует СанПиН 2.4.2.2821-10	Соответствует СанПиН 2.4.2.2821-10	Используется для проведения массовых мероприятий

Учебно-методическая база реализации учебных программ:

Материально-технические условия кабинетов для начальных классов

№	кабинет	Техническое обеспечение	Направление деятельности
1-4 классы			

1	Кабинет начальных классов (1)	кабинет оснащён автоматизированным рабочим местом учителя-1 шт, в кабинете имеются: колонки акустические-1 шт, программное обеспечение Junior, программа для виртуального конструирования в начальной школе-7 шт, система контроля PROClass с интегрированным набором контрольных тестов по начальной школе-1 шт, методическое пособие для учителя по использованию данной системы контроля-1шт, документ камера и методическое пособие по использованию документ камеры-1 шт, программное обеспечение Модульной системы экспериментов PROlog с интегрированным набором лабораторных работ по различным темам предмета начальной школы-1 шт, методическое руководство к системе, методическое пособие для учителя с инструкцией по использованию микроскопа цифрового-1 шт, учебное пособие для обучающихся с инструкциями по выполнению лабораторных работ с использованием модульной системы экспериментов PROLog-3шт.	Урочная и внеурочная деятельность
2	Кабинет начальных классов (2)	кабинет оснащён автоматизированным рабочим местом учителя-1 шт, в кабинете имеются: колонки акустические-1 шт, программное обеспечение Junior, программа для виртуального конструирования в начальной школе-7 шт	Урочная и внеурочная деятельность
3	Кабинет начальных классов (3)	Моноблок, интерактивная доска	Урочная и внеурочная деятельность
4	Кабинет начальных классов (4)	кабинет оснащён автоматизированным рабочим местом учителя-1 шт, в кабинете имеются: колонки акустические-1 шт, программное обеспечение Junior, программа для виртуального конструирования в начальной школе-7 шт	Урочная и внеурочная деятельность
5	Кабинет начальных классов (5)	Компьютер, интерактивная доска	Урочная и внеурочная деятельность

6	Кабинет начальных классов (6)	Компьютер, интерактивная доска	Урочная и внеурочная деятельность
7	Кабинет начальных классов (7)	моноблок	Урочная и внеурочная деятельность
8	Кабинет начальных классов (8)	кабинет оснащён автоматизированным рабочим местом учителя-1 шт, в кабинете имеются: колонки акустические-1 шт, система контроля PROClass с интегрированным набором контрольных тестов по начальной школе-1 шт, методическое пособие для учителя по использованию данной системы контроля-1шт, документ камера и методическое пособие по использованию документ камеры-1 шт, программное обеспечение Модульной системы экспериментов PROlog с интегрированным набором лабораторных работ по различным темам предмета начальной школы-1 шт, методическое руководство к системе, методическое пособие для учителя с инструкцией по использованию микроскопа цифрового-1 шт, учебное пособие для обучающихся с инструкциями по выполнению лабораторных работ с использованием модульной системы экспериментов PROLog-3шт.	Урочная и внеурочная деятельность

Учебные и информационно-методические ресурсы обеспечения реализации основной образовательной программы начального общего образования

Школа обеспечена учебниками, учебно-методической литературой и материалами по всем учебным предметам основной образовательной программы начального общего образования. Норма обеспеченности образовательной деятельности учебными изданиями определяется исходя из расчета:

не менее одного учебника в печатной форме, достаточного для освоения программы учебного предмета на каждого обучающегося по каждому учебному предмету, входящему в обязательную часть учебного плана ООП НОО;

Школа имеет доступ к печатным и электронным образовательным ресурсам (ЭОР), в том числе к электронным образовательным ресурсам, размещенным в федеральных и региональных базах

данных ЭОР.

№	Компоненты информационно-методических ресурсов обеспечения реализации основной образовательной программы начального общего образования
1	Книгопечатная продукция
	Учебно-методические комплекты (УМК) для 1-4 класс ФГОС НОО, образовательная программа, учебные программы, пособия для учителя, дидактические материалы, учебники;
2	Печатные пособия
	Демонстрационный материал (картинки предметные, таблицы) в соответствии с основными темами учебной программы. Карточки с заданиями. Портреты деятелей литературы и искусства, исторических, политических деятелей в соответствии с образовательной программой. Хрестоматии, сборники. Схемы (схемы по правилам рисования). Плакаты (плакаты по основным темам ОМ). Географическая карта России. Дидактический раздаточный материал.
3	Демонстрационные пособия
	Объекты, предназначенные для демонстрации. Наглядные пособия. Объекты и пособия, сопровождающие учебно-воспитательный процесс.
4	Экранно-звуковые пособия
	Видеофильмы, соответствующие содержанию предметов (памятники архитектуры, народные промыслы, художественные музеи, творчество отдельных художников, художественные технологии, технологические процессы труд людей и т.д.). Видеофрагменты, отражающие основные темы обучения. Презентации основных тем учебных предметов. Аудиозаписи в соответствии с учебной программой, в том числе аудиозаписи художественного исполнения изучаемых произведений. Аудиозаписи и фонохрестоматии по музыке. Аудиозаписи по литературным произведениям. Комплекты аудиокассет и CD-R по темам и разделам курса для каждого класса. Оперы, балеты, творчество отдельных композиторов, ведущих исполнителей и исполнительских коллективов.
5	Цифровые образовательные ресурсы
	Цифровые образовательные ресурсы Цифровые информационные источники по тематике предметов : тесты; статические изображения; динамические изображения; анимационные модели; обучающие программы.

2. Обоснование необходимых изменений в имеющихся условиях в соответствии с основной образовательной программой начального общего образования, осуществляющую образовательную деятельность

2.1. Обоснование необходимых изменений в имеющихся кадровых условиях

Кадровое обеспечение образовательной программы начального общего образования

строится на основе социального заказа системы педагогического образования и требований к подготовке **нового поколения педагогов**, способных к инновационной деятельности, обладающих высоким уровнем методологической культуры, сформированной готовностью к непрерывному процессу образования и обладающих следующими профессиональными компетентностями:

- осуществлять личностно-деятельностный подход к организации обучения;
- выстраивать индивидуальные траектории развития ученика на основе планируемых результатов освоения образовательных программ (далее – ПРООП НОО);
- разрабатывать и эффективно применять образовательные технологии, позволяющие достигать ПРООП НОО.
- иметь соответствующие концепции ФГОС, представления о планируемых результатах освоения основных образовательных программ, уметь осуществлять их декомпозицию в соответствии с технологией достижения промежуточных результатов;
- иметь современные представления об ученике как о субъекте образовательной деятельности и уметь проектировать соответствующую модель его деятельности в зависимости от возрастных особенностей и специфики учебного предмета;
- иметь научно обоснованные знания и умения, позволяющие проектировать социальный портрет ученика (ценности, мотивационные, операционные, коммуникативные, когнитивные ресурсы) и осуществлять соответствующую диагностику сформированности социально востребованных качеств личности;
- эффективно использовать имеющиеся в школе условия и ресурсы, собственный методический потенциал для реализации задач нового содержания образования (достижения планируемых результатов освоения образовательных программ; реализации программ воспитания и социализации учащихся; эффективного использования здоровьесберегающих технологий в условиях реализации ФГОС; индивидуальной оценки образовательных достижений и затруднений каждого обучаемого, диагностики сформированности универсальных учебных действий; собственного профессионально-личностного развития и саморазвития).

2.2. Обоснование необходимых изменений в имеющихся условиях психолого-педагогического сопровождения:

Специализированный кабинет педагога- психолога представляет собой одно из звеньев единой системы психологической службы - системы социальной помощи семье и детям. Он предназначен для оказания своевременной квалифицированной консультативно- методической, психологической и психокоррекционной помощи детям, их родителям и педагогам школы, а также социально-психологической реабилитации и адаптации. Специализация кабинета состоит в том, что он ориентирован на организацию работы психолога в трех направлениях:

- помощь воспитанникам подготовительных групп детских садов и учащихся общеобразовательных школ в обычных условиях;
- помощь детям и их родителям в экстремальных условиях;
- помощь детям с отклонениями в развитии.

Адекватность и полноценность функционирования специализированного кабинета педагога- психолога должна базироваться на соответствующем современным требованиям методическом и организационном обеспечении, а также включать необходимое техническое оснащение и оборудование.

Требуется:

1. полностью *оснастить* кабинет педагога-психолога компьютерным, методическим, сенсомоторным оборудованием и специальной мебелью;
2. *оборудовать* кабинет педагога-психолога с разделением на зоны:
 - зона для консультаций и релаксации;
 - зона для письменных, рисуночных коррекционных и психодиагностических занятий;
 - зона для подвижных, игровых коррекционных и релаксационных занятий; рабочая зона психолога, зона для индивидуальных занятий на ПК (компьютерная диагностика, компьютерные развивающие занятия);
 - архивная зона.

2.3. Обоснование необходимых изменений в имеющихся финансовых условиях

Финансовое обеспечение реализации основной образовательной программы начального общего образования должно опираться на исполнение расходных обязательств, обеспечивающих конституционное право граждан на бесплатное и общедоступное общее образование.

Необходимо: пересмотреть предмет закупок, количество и стоимость пополняемого оборудования, а также перечень работ для обеспечения требований к условиям реализации ООП НОО.

2.4. Обоснование необходимых изменений в имеющихся материально-технических и информационных условиях:

Целевая ориентированность учебно-методического и информационного ресурса заключается в том, чтобы создать информационно-методические условия обеспечения реализации основной образовательной программы начального общего образования в рамках соответствующих (формируемых) регламентов, в совокупности определяющих качество материально-технической среды школы.

Учебно-методические и информационные ресурсы реализации основной образовательной программы начального общего образования должны обеспечивать:

- управленческую деятельность руководства школы, учебного плана, учебных программ по

предметам, образовательных программ образовательного учреждения, программ развития универсальных учебных действий, модели аттестации учащихся, рекомендаций по проектированию учебного процесса и т.д.;

- образовательную (учебную и внеучебную) деятельность обучающихся (печатные и электронные носители образовательной информации, мультимедийные, аудио- и видеоматериалы, цифровые образовательные ресурсы и т.д.);
- образовательную деятельность обучающихся (учителей начальной школы, педагогов-психологов).

Требуется дальнейшее оснащение ГБОУ СОШ с.Узюково комплектами оборудования для реализации всех предметных областей и внеурочной деятельности, мебелью, компьютерной техникой, офисным оснащением и необходимым инвентарём.

Предполагается дальнейшее укомплектование школы следующими программными инструментами: графический планшет, клавиатурный тренажёр для русского и иностранного языков, редактор представления, редактор генеалогических деревьев, цифровой биологический определитель, виртуальные лаборатории по учебным предметам, среды для дистанционного онлайн и оф-лайн сетевого взаимодействия, редактор для совместного удалённого редактирования сообщений.

Также запланировано:

- приобретение полного комплекта учебников и методических пособий в соответствии с ФГОС НОО;
- приобретение специального оборудования для оснащения кабинетов для технического творчества и моделирования;
- оборудование пришкольной территории и фойе школы необходимым набором оснащённых зон для активного и пассивного отдыха детей, спортивных занятий как в зимний, так и осенне-весенний период.

3. Механизмы достижения целевых ориентиров в системе условий

Основным механизмом достижения целевых ориентиров в системе условий является чёткое взаимодействие всех участников образовательного процесса.

Направление. Создание условий, обеспечивающих личностный рост всех участников образовательного процесса.

Цель: достижение положительной динамики развития личностных качеств и ключевых компетенций учащихся и профессиональной компетентности педагогов, способствующих общественной и профессиональной жизнедеятельности.

Задачи	Условия решения поставленных задач	Сроки реализации
---------------	---	-------------------------

<p>1.Осуществление курсовой подготовки молодых учителей и курсовой подготовки учителей</p>	<p>1.Организация курсов повышения квалификации педагогов. 2.Проведение в рамках школьного методического совета семинаров по изучению современных образовательных технологий</p>	<p>Постоянно</p>
<p>2.Совершенствование методической службы</p>	<p>1.Совершенствование системы внутришкольного контроля. 2.Организация методической презентации работы классных руководителей.</p>	<p>В течении трех лет</p>
<p>3.Научно - психологическое сопровождение деятельности учителя</p>	<p>1.Мониторинга разных аспектов профессиональной деятельности педагогов. 2.Информирование педагогов о результатах психологических исследований. 3.Повышение профессионального методического уровня педагогов-психологов в школе через участие в семинарах, научно-практических конференциях; курсы. 4.Оказание помощи педагогам в организации адекватных условий обучения и воспитания для школьников с особыми образовательными потребностями. 5.Консультирование и оказание помощи учителям в организации взаимодействия между учениками в ходе учебного процесса и в период проведения досуга. 6.Содействие педагогическому коллективу в обеспечении психологического комфорта для всех участников образовательного процесса. 7.Формирование у педагогов, обучающихся и их родителей потребности в психологических знаниях и желания использовать их в своей деятельности.</p>	<p>Постоянно</p>

4.Совершенствование использования современных образовательных технологий	1.Совершенствование использования ИК-технологий, технологий дифференцированного и развивающего обучения, проблемного, проектного обучения. 2.Создание условий для свободного выбора и самореализации ученика в образовательном процессе посредством внедрения вариативных программ, технологий.	В течении пяти лет
5.Целенаправленное формирование ключевых компетенций	1.Реализация технологий, обеспечивающих формирование функциональной грамотности и подготовку к полноценному и эффективному участию в общественной и профессиональной областях жизнедеятельности в условиях информационного общества, технологий развития «критического мышления». 2.Повышение воспитательного потенциала обучения, эффективности воспитания. 3.Предоставление обучающимся реальных возможностей для участия в общественных и творческих объединениях	Постоянно

Направление. Модернизация содержательной и технологической сторон образовательного процесса.

Цель: совершенствование образовательного процесса, определяющего личностное развитие ученика и возможность его полноценного участия в общественной и профессиональной жизнедеятельности.

Задачи	Условия решения поставленных задач	Сроки реализации
1.Внедрение инновационных образовательных технологий	1.Широкое использование проектов. Поиск, апробация и внедрение методов и форм организации образовательного процесса в условиях внедрения ФГОС нового поколения. 2.Использование в образовательном процессе различных форм социальных практик как одного из основных средств, способствующих развитию ценностно-смысловой сферы личности	Постоянно

2.Использование УМК «Перспектива»	1.Изучение социального заказа и создание соответствующей системы урочной деятельности. 2.Совершенствование механизмов оценки достижения планируемых результатов обучающихся.	Постоянно
3.Совершенствование способов оценивания учебных достижений обучающихся	1.Включение в содержание обучения методов самоконтроля и самооценивания. 2.Разработка требований к организации объективной системы контроля, адекватной специфике начальной школы. 3.Разработка системы оценивания достижений обучающихся по личностным и метапредметным результатам.	В течении трех лет

Направление. Создание в рамках школы открытого информационного образовательного пространства.

Цель: интеграция информационных ресурсов, позволяющих осуществить сбор, хранение, передачу и обработку информации, имеющей учебную и социокультурную значимость для школы; предоставление свободного доступа к информации всем участникам образовательного процесса.

Задачи	Условия решения поставленных задач	Сроки реализации
Совершенствование умений учителей в использовании ИКТ в образовательном процессе и формирование ИКТ-компетенции обучающихся	1.Совершенствование навыков работы на персональных компьютерах и применение информационных технологий. 2.Прохождение курсов по освоению современных информационных технологий. 3.Внедрение информационных технологий в образовательную практику. 4.Целенаправленная работа по формированию ИКТ-компетенции учащихся. 5.Использование ресурсов дистанционного обучения.	В течении трех лет

Создание банка программно-методических, ресурсных материалов, обеспечивающих внедрение ИКТ в образовательный процесс и вхождение в глобальное информационное пространство	1. Совершенствование материально-технической базы школы, обеспечивающей информатизацию образовательного процесса. 2. Укрепление и совершенствование технического оснащения образовательного процесса. 3. Развитие банка программно-методических материалов. 4. Эффективное использование ресурсов глобальной информационной сети в образовательном процессе.	В течении пяти лет
---	---	--------------------

Направление. Внедрение технологий здоровьесбережения и обеспечение медико-педагогического сопровождения обучающихся.

Цель: обеспечение полноценного психофизического развития обучающихся и позитивной адаптации, социализации и интеграции в быстромеменяющемся современном обществе.

Задачи	Условия решения поставленных задач	Сроки реализации
Разработка технологий медико-педагогического сопровождения обучающихся	1. Профилактика школьной и социальной дезадаптации детей. 2. Создание благоприятной психологической среды в образовательном учреждении. 3. Формирование у обучающихся способности к самоопределению и саморазвитию. 4. Профилактика и преодоление отклонений в психологическом здоровье учащихся.	Постоянно

4. Сетевой график (дорожная карта) по формированию необходимой системы условий реализации.

Направление мероприятий	Мероприятия	Срок реализации	Ответственные
I. Реализации Стандарта	1. Внесение изменений и дополнений в программу ООП НОО	2017-2020 года	Директор, Зам директора по УВР
	2. Утверждение основной образовательной программы образовательного учреждения (в новой редакции)	2019	Директор
	3. Обеспечение соответствия нормативной базы школы	в течение запланирован	Директор, Зам

	требованиям Стандарта.	ного периода	директора по УВР
	4. Приведение должностных инструкций работников образовательного учреждения в соответствие с требованиями Стандарта.	в течение запланированного периода	Директор, Зам директора по УВР, ответственный по ОТ
	5. Определение списка учебников и учебных пособий, используемых в образовательном процессе в соответствии со Стандартом.	Март-май	Директор, зам по УВР, библиотечный работник
	6. Разработка локальных актов, устанавливающих требования к различным объектам инфраструктуры образовательного учреждения с учётом требований к минимальной оснащённости учебного процесса.	в течение запланированного периода	Директор
	7. Разработка: образовательных программ индивидуальных и др.); учебного плана; рабочих программ учебных предметов, курсов, дисциплин, модулей; годового календарного учебного графика; плана о внеурочной деятельности обучающихся; положения об организации текущей и итоговой оценки достижения обучающимися планируемых результатов освоения основной образовательной программы; положения о формах получения образования.	в течение запланированного периода	Директор, Зам директора по УВР, МО, учителя-предметники
II. Финансовое обеспечение реализации Стандарта	1. Определение объёма расходов, необходимых для реализации ООП и достижения планируемых результатов, а также механизма их формирования.	В течение года	Директор, бухгалтерия
	2. Разработка локальных актов (внесение изменений в них),	В течение года	Директор, председат

	регламентирующих установление заработной платы работников образовательного учреждения, в том числе стимулирующих надбавок и доплат, порядка и размеров премирования в ГБОУ СОШ с. Узюково		ель управляю щего совета, бухгалтер ия.
	3. Заключение дополнительных соглашений к трудовому договору с педагогическими работниками ГБОУ СОШ с. Узюково	Сентябрь, ежегодно	Директор
	4. Обеспечение финансирования за счет средств учредителя текущего и капитального ремонта, оснащения оборудованием помещений в соответствии с нормами СанПиН, правилами безопасности и пожарной безопасности, требованиями к материально- техническому обеспечению реализации Стандарта Определение объем расходов, необходимых для реализации ООП НОО ГБОУ СОШ с. Узюково и достижения планируемых результатов, а также механизма их формирования	в течение запланирован ного периода	Директор, завхоз.
III. Организа ционное обеспечение реализации Стандарта	Обеспечение соответствия материалотехнической базы реализации ООП НОО действующим санитарным и противопожарным нормам, нормам охраны труда работников образовательного учреждения.	в течение запланирован ного периода	Директор, завхоз.
	Реализация оптимальной модели организации образовательной деятельности, взаимодействия учреждений общего и дополнительного образования детей, культуры, спорта и т.п., обеспечивающих организацию внеурочной деятельности.	в течение запланирован ного периода	Директор, зам директора по ВР, классные руководит ели
	Степень освоения педагогами начальных классов ФГОС НОО.	в течение запланирован ного периода	Зам по ВР

	Обеспеченность учебниками, методическими материалами.	в течение запланированного периода	Библиотекарь
	Организация доступа работников школы к электронным ресурсам.	в течение запланированного периода	Директор, зам директора по ВР
IV. Кадровое обеспечение реализации Стандарта	1. Анализ кадрового обеспечения реализации Стандарта.	Июнь	Директор, зам директора по ВР
	2. Создание (корректировка) плана графика повышения квалификации педагогических и руководящих работников образовательного учреждения в связи с реализацией Стандарта	Август	Зам директора по ВР
	3. Повышение квалификации учителей в сфере современных методик и технологий.	В течение года	Директор, зам директора по ВР,
	4. Приведение в соответствие с требованиями ФГОС общего образования и новыми тарифно-квалификационными характеристиками должностных инструкций работников ГБОУ СОШ с. Узюково	Сентябрь	Директор, ответственный по ОТ
	Анализ выявленных кадровых потребностей и учет их при организации образовательной деятельности и обеспечении методического сопровождения.	в течение запланированного периода по плану методической работы	Директор, зам директора по ВР
	Участие педагогов в работе проблемных семинаров по вопросам реализации ФГОС НОО	в течение запланированного периода	Зам директора по УВР
V. Материальное техническое обеспечение реализации Стандарта	1. Анализ материально-технического обеспечения реализации Стандарта начального общего образования.	в течение запланированного периода	Директор, завхоз
	2. Обеспечение соответствия	в течение	Директор,

	материальнотехнической базы школы требованиям Стандарта.	запланированного периода	завхоз
	3. Проверка готовности помещений, оборудования и инвентаря к реализации ФГОС НОО.	Ежегодно	Завхоз
	4. Обеспечение соответствия условий реализации ООП противопожарным нормам, нормам охраны труда работников образовательного учреждения.	Ежегодно	Завхоз
	5. Обеспечение соответствия информационно - образовательной среды требованиям Стандарта: - обновление информации на сайте ГБОУ СОШ с. Узюково	в течение запланированного периода	Директор.
	6. Обеспечение укомплектованности библиотечно - информационного центра печатными и электронными образовательными ресурсами: - приобретение учебников и учебных пособий, используемых в образовательном процессе в соответствии с ФГОС НОО, на основе утверждённого федерального перечня учебников.	в течение запланированного периода	Библиотекарь
	7. Наличие доступа ГБОУ СОШ с. Узюково к электронным образовательным ресурсам (ЭОР), размещённым в федеральных и региональных базах данных.	в течение запланированного периода	Директор, зам по директору ВР
	8. Обеспечение контролируемого доступа участников образовательного процесса к информационным образовательным ресурсам в Интернете	в течение запланированного периода	Директор, зам директора по ВР
VI. Психологопедагогическое обеспечение ООП НОО	Разработка комплексной модели психологопедагогического сопровождения учащихся.	2017-2022	Директор, зам директора по ВР, психолог

Контроль состояния системы условий реализации ООП НОО

Контроль состояния системы условий осуществляется через систему электронного мониторинга в соответствии с формой и порядком, утвержденными Министерством образования и науки Российской Федерации.

Информационное сопровождение мероприятий комплекса мер предусматривает освещение хода его реализации в СМИ, особое внимание будет уделено информационному сопровождению реализации ООП НОО непосредственно в школе.

Результатом реализации ООП НОО должно стать повышение качества предоставления общего образования, которое будет достигнуто путём создания современных условий образовательного процесса и роста эффективности учительского труда. Ключевым индикатором будет являться удовлетворенность качеством образования педагогических работников, родителей, учащихся, определяемая по результатам социологических опросов.

Контроль за реализацией ООП НОО закреплён на школьном уровне:

- Управляющий Совет школы – путем рассмотрения ежегодных отчетов администрации о ходе выполнения Программы и принятия решений по результатам отчетов.
- Методический совет – путем рассмотрения отчетов структурных подразделений о ходе реализации Программы на заседаниях методического совета.
- Текущий контроль за ходом реализации Программы осуществляет Администрация школы, руководители школьных методических объединений.

Контроль за ходом реализации Программы может осуществляться в процессе школьных экспертных проверок, а также проверок с участием представителей Управления образования и органами общественного контроля.

Объект контроля	Содержание контроля	Критерии оценки, измерители, показатели	методы
------------------------	---------------------	---	--------

<p>Кадровые условия реализации ООП НОО</p>	<p>Проверка укомплектованности ОУ педагогическими, руководящими и иными работниками, установление соответствия уровня квалификации педагогических и иных работников ОУ требованиям Единого квалификационного справочника должностей руководителей, специалистов и служащих Проверка обеспеченности непрерывности профессионального развития педагогических работников ОУ Оценка качества и результативности деятельности педагогических работников с целью коррекции их деятельности, а также определения стимулирующей части фонда оплаты труда.</p>	<p>Тарификация, штатное расписание % педагогов, имеющих первую или высшую квалификационные категории; % педагогов, прошедших курсы повышения квалификации в соответствии с критериями оценки результативности деятельности педагогических работников</p>	<p>Управленческий аудит Изучение документации (наличие документов государственного образца о прохождении профессиональной переподготовки или повышения квалификации) Анализ результативности участия педагогов в конкурсах профессионального мастерства, в инновационной деятельности, результативности работы с учащимися и их родителями</p>
--	---	--	--

<p>Психолого-педагогические условия реализации ООП НОО</p>	<p>Проверка степени освоения педагогами образовательной программы повышения квалификации (знание материалов ФГОС НОО). Удовлетворенность участников образовательных отношений. Оценка достижения учащимися планируемых результатов: личностных, метапредметных, предметных, проверка достижения учащимися установленных Стандартом требований к результатам освоения ООП НОО</p>	<p>Показатели «выше среднего» и «высокий» в соответствии с моделью аналитической таблицы для оценки базовых компетентностей педагогов % удовлетворенности учащихся родителей(законных представителей), педагогов %, уровень развития личностных, метапредметных, предметных результатов % получивших аттестаты об основном общем образовании</p>	<p>Собеседование опрос анкетирование Проведение анкетирования, опросов Анализ выполнения комплексной контрольной работы, прохождения промежуточной и итоговой аттестации информация по итогам независимой экспертизы</p>
<p>Финансовые условия реализации ООП НОО</p>	<p>Проверка условий финансирования реализации ООП НОО, проверка обеспечения реализации обязательной части ООП НОО и части, формируемой участниками образовательного процесса вне зависимости от количества учебных дней в неделю, проверка по привлечению дополнительных финансовых средств</p>	<p>Выполнение контрактов, информация о прохождении программного материала</p>	<p>Подготовка информации для публичного отчета. Аналитические справки. Подготовка информации для публичного отчета</p>
<p>Материально-технические</p>	<p>Проверка соблюдения: санитарно-гигиенических</p>	<p>информация для подготовки ОУ к приемке</p>	<p>акты проверок Анализ</p>

<p>условия реализации ООП НОО</p>	<p>норм; санитарно-бытовых условий; социально-бытовых условий; пожарной и электробезопасности; требований охраны труда; своевременных сроков и необходимых объемов текущего и капитального ремонта, обновление ресурсного обеспечения образовательных программ, проверка наличия доступа учащихся с ограниченными возможностями здоровья к объектам инфраструктуры образовательного учреждения</p>	<p>%обеспеченности техническими средствами в соответствии с требованиями ФГОС, % обеспеченности программными инструментами в соответствии с требованиями ФГОС, наличие доступа</p>	<p>оснащенности кабинетов Проверка</p>
-----------------------------------	--	--	--

<p>Информационно-методические условия реализации ООП НОО</p>	<p>Проверка достаточности учебников, учебно-методических и дидактических материалов, наглядных пособий и др. Проверка обеспеченности доступа для всех участников образовательных отношений к информации, связанной с реализацией ООП, планируемыми результатами, организацией воспитательно-образовательного процесса и условиями его осуществления Проверка обеспеченности доступа к печатным и электронным образовательным ресурсам (ЭОР), в том числе к электронным образовательным ресурсам, размещенным в федеральных и региональных базах данных ЭОР Обеспечение фондом дополнительной литературы, включающей детскую художественную и научно-популярную литературу, справочно-библиографические и периодические издания, сопровождающие реализацию основной образовательной программы основного общего образования Обеспечение учебно-методической литературой и материалами.</p>	<p>% обеспеченности учебниками, состояние оснащенности кабинетов % обеспеченности доступа обеспеченности доступа количество приобретенной литературы Соответствие материалов требованиям ФГОС</p>	<p>Изучение отчетов, справка вшк Результаты независимых проверок контролирующими органами Результаты независимых проверок контролирующими органами Анализ работы библиотеки Анализ методической работы</p>
--	--	---	--

Программа мониторинга уровня сформированности универсальных учебных действий в начальной школе.

Краткая аннотация: программа составлена на основе методического пособия под ред. А. Г. Асмолова «Как проектировать универсальные учебные действия в начальной школе». Программа рекомендована для осуществления психолого - педагогического сопровождения учебного процесса в условиях реализации ФГОС в начальной школе.

В широком значении термин «универсальные учебные действия» означает умение учиться, т. е. способность субъекта к саморазвитию и самосовершенствованию путем сознательного и активного присвоения нового социального опыта. В более узком (собственно психологическом) значении этот термин можно определить как совокупность способов действия учащегося (а также связанных с ними навыков учебной работы), обеспечивающих самостоятельное усвоение новых знаний, формирование умений, включая организацию этого процесса.

В составе основных видов универсальных учебных действий, соответствующих ключевым целям общего образования, можно выделить четыре блока:

- 1) *личностный;*
- 2) *регулятивный (включающий также действия саморегуляции);*
- 3) *познавательный;*
- 4) *коммуникативный.*

Цель мониторинга уровня сформированности УУД: получение объективной информации о состоянии и динамике уровня сформированности универсальных учебных действий у младших школьников в условиях реализации федеральных государственных стандартов нового поколения.

Задачи мониторинга:

1. Отработка механизмов сбора информации об уровне сформированности УУД;
2. Выявление и анализ факторов, способствующих формированию УУД;
3. Апробация технологических карт и методик оценки уровня сформированности УУД;
4. Формирование банка методических материалов для организации и проведения мониторинга уровня сформированности УУД на ступени начального образования;

5. Обеспечение преемственности и единообразия в процедурах оценки качества результатов дошкольного и начального школьного образования в условиях внедрения ФГОС нового поколения;
6. Разработка и апробация системы критериев и показателей уровня сформированности УУД у обучающихся на начальной ступени образования.

Объекты мониторинга:

1. Универсальные учебные действия младших школьников;
2. Психолого- педагогические условия обучения;
3. Педагогические технологии, используемые в начальной школе.

Условия реализации программы мониторинга банк диагностических методик, технологические карты, кадровый ресурс.

Срок реализации программы 4 года (начальная ступень образования). Программа мониторинга представляет собой лонгитюдное исследование направленное на отслеживание индивидуальной динамики уровня сформированности УУД на ступени начального образования.

Области применения данных мониторинга: данные, полученные в ходе мониторинга используются для оперативной коррекции учебно- воспитательного процесса.

Система критериев и показателей уровня сформированности УУД

Критериями оценки сформированности универсальных учебных действий у обучающихся выступают:

1. соответствие возрастно-психологическим нормативным требованиям;
2. соответствие свойств универсальных действий заданным требованиям;
3. сформированность учебной деятельности у учащихся, отражающая уровень развития метапредметных действий, выполняющих функцию управления познавательной деятельностью учащихся.

Возрастно-психологические нормативы формулируются для каждого из видов УУД с учетом стадильности их развития.

Методы сбора информации:

- анкетирование;
- тестирование;
- наблюдение;

- беседа.

Возрастные особенности развития личностных универсальных учебных действий у младших школьников

В начале школьного обучения личностные универсальные учебные действия *самоопределения, смыслообразования и нравственно-этической ориентации* определяют личностную готовность ребенка к обучению в школе. **Личностная готовность** включает мотивационную и коммуникативную готовность, сформированность Я-концепции и самооценки, эмоциональную зрелость ребенка. Сформированность социальных мотивов (стремление к социально значимому статусу, потребность в социальном признании, мотив социального долга), а также учебных и познавательных мотивов определяет мотивационную готовность первоклассника. Существенным критерием мотивационной готовности является первичное соподчинение мотивов с доминированием учебно-познавательных. Сформированность Я-концепции и самосознания характеризуется осознанием ребенком своих физических возможностей, умений, нравственных качеств, переживаний (личное сознание), характера отношения к нему взрослых, определенным уровнем развития способности адекватно и критично оценивать свои достижения и личностные качества. Эмоциональная готовность к обучению выражается в освоении ребенком социальных норм проявления чувств и в способности регулировать свое поведение на основе эмоционального предвосхищения. Ее показателем является развитие высших чувств — нравственных переживаний (чувство гордости, стыда, вины), интеллектуальных чувств (радость познания), эстетических чувств (чувство прекрасного). Выражением и квинтэссенцией личностной готовности к школе является сформированность внутренней позиции как готовности принять новую социальную позицию и роль ученика, предполагающей высокую учебно-познавательную мотивацию.

Внутренняя позиция школьника является возрастной формой самоопределения в старшем дошкольном возрасте (Л.И. Божович). Социальная ситуация развития при переходе от дошкольного к младшему школьному возрасту характеризуется, с одной стороны, объективным изменением места ребенка в системе социальных отношений, с другой стороны, субъективным отражением этого нового положения в переживаниях и сознании ребенка. Именно неразрывное единство двух этих аспектов определяет перспективы и зону ближайшего развития ребенка в этом переходном периоде. Субъективный аспект социальной ситуации развития — внутренняя позиция ребенка — понятие, введенное Л.И. Божович для обозначения совокупной характеристики той системы внутренних факторов, которая преломляет и опосредствует воздействия среды, определяя формирование у ребенка основных психологических новообразований в этом возрасте. Фактического изменения социальной позиции ребенка недостаточно для изменения направленности и содержания его развития. Для этого необходимо, чтобы эта новая позиция была

принята и осмыслена самим ребенком и отражена в обретении новых смыслов, связанных с учебной деятельностью и новой системой школьных отношений. Только благодаря этому становится возможной реализация нового потенциала развития субъекта. Внутренняя позиция выступает центральным компонентом структуры психологической готовности к школе, определяя динамику освоения ребенком действительности школьной жизни. Отношение к школе, учению и поведение в процессе учебной деятельности, характеризующее сформированность внутренней позиции школьника, исследовали такие ученые, как М.Р. Гинзбург, Н.И. Гуткина, В.В. Давыдов, А.З. Зак, Т.А. Нежнова, К.Н. Поливанова, Д.Б. Эльконин. Во многих исследованиях была выявлена сложная динамика формирования внутренней позиции школьника, которая находит отражение в мотивационно-смысловой сфере и в отношении к школьным предметам. В начале обучения в 1 классе полностью сформированная внутренняя позиция школьника была констатирована лишь у 45% обследованных учащихся. В случае частичной сформированности внутренней позиции школьника (45%) эмоционально положительное отношение к школе, своему новому социальному статусу сочеталось с ориентацией на внеучебные стороны школьной жизни — новые знакомства и контакты, игры, прогулки, возможность посещения школьных кружков и пр. Согласно полученным данным у 11,4% детей внутренняя позиция школьника еще не была сформирована, что нашло отражение в предпочтении игровой деятельности и отношений дошкольного типа, отсутствии желания ходить в школу, негативных установках в отношении школы и учебы (О.А. Карабанова, 2002). Непринятие нового социального статуса и роли ученика, незрелость школьной мотивации, двойственное, а в некоторых случаях негативное отношение ребенка к школе значительно осложняет ход нормативного возрастного развития в младшем школьном возрасте и адаптацию к школе.

Критерии сформированности внутренней позиции школьника:

- положительное отношение к школе, чувство необходимости учения, т. е. в ситуации необязательного посещения школы ребенок продолжает стремиться к занятиям специфически школьного содержания;
- проявление особого интереса к новому, собственно школьному содержанию занятий, что отражается в предпочтении уроков школьного типа урокам дошкольного типа, в наличии адекватного содержательного представления о подготовке к школе;
- предпочтение классных коллективных занятий индивидуальным занятиям дома, положительное отношение к школьной дисциплине, направленной на поддержание общепринятых норм поведения в школе; предпочтение социального способа оценки своих знаний — отметки дошкольным способам поощрения (сладости, подарки) (Д.Б. Эльконин, А.Л. Венгер, 1988).

Можно выделить следующие **уровни сформированности внутренней позиции школьника** на седьмом году жизни:

- отрицательное отношение к школе и поступлению в школу;
- положительное отношение к школе при отсутствии ориентации на содержание школьной учебной действительности (сохранение дошкольной ориентации). Ребенок хочет пойти в школу, но при сохранении дошкольного образа жизни;
- возникновение ориентации на содержательные моменты школьной действительности и образец «хорошего ученика», но при сохранении приоритета социальных аспектов школьного образа жизни по сравнению с учебными;
- сочетание ориентации на социальные и собственно учебные аспекты школьной жизни.

Развитие мотивов учения является важным показателем сформированности внутренней позиции школьника. Старших дошкольников привлекает учение как серьезная содержательная деятельность, имеющая социальное значение (Л.И. Божович, 1968). Решающую роль для формирования мотивационной готовности к обучению имеет развитие познавательной потребности ребенка, а именно интерес к собственно познавательным задачам, к овладению новыми знаниями и умениями. Произвольность поведения и деятельности обеспечивает соподчинение мотивов — способность ребенка подчинять свои импульсивные желания сознательно поставленным целям. В этой связи возникают и формируются новые моральные мотивы — чувство долга и ответственность.

Общий перечень мотивов, характерных для перехода от предшкольного к начальному образованию:

1. Учебно-познавательные мотивы.
2. Широкие социальные мотивы (потребность в социально значимой деятельности, мотив долга).
3. Позиционный мотив, связанный со стремлением занять новое положение в отношениях с окружающими.
4. Внешние мотивы (власть и требования взрослых, утилитарно-прагматическая мотивация и т. д.).
5. Игровой мотив.
6. Мотив получения высокой оценки.

При неадекватности мотивов учения можно прогнозировать низкую/относительно низкую успеваемость. Создается замкнутый круг — мотивационная незрелость препятствует формированию учебной деятельности и провоцирует низкую успешность обучения, а несформированность учебной деятельности и систематический неуспех ребенка приводит к дальнейшему снижению мотивации. Если доминирует мотив получения хороших оценок, то это приводит к таким нарушениям школьной системы требований, как списывание и подделывание отметок в дневнике и в тетради.

Самоопределение и смыслообразование

Самоопределение является ключевой задачей развития в юношеском возрасте (Э. Эриксон,

Р. Хевигхерст, Р. Бернс, И.С. Кон, М.Р. Гинзбург, Н.С. Пряжников и др.). Однако уже в самом раннем возрасте происходит формирование личности ребенка, подготавливающее успешность будущего жизненного и профессионального самоопределения. В младшем школьном возрасте развиваются Я-концепция и основы идентичности личности, в первую очередь социальной идентичности (семейной, этнической, гражданской, групповой). Рассмотрим становление *основ идентичности, Я-концепции и самооценки* как результат личностного действия самоопределения и их роль в образовательном процессе. Следствием определения «Я» в указанных формах (самоопределение) является порождение системы смыслов, находящих отражение в отношении ребенка к школе, учению, семье, сверстникам, к себе и социальному миру. Наиболее показательна в контексте смысловой ориентации школьника *мотивация учения*. Применительно к начальной школе выделяют две группы мотивов:

- 1) *мотивы (учебные и познавательные)*, связанные с собственно учебной деятельностью и ее прямым продуктом, самим развивающимся субъектом учебной деятельности;
- 2) *мотивы (социальные, позиционные, в том числе статусные, узколичностные)*, связанные с косвенным продуктом учения (М.В. Матюхина, 1984). Формирование широких познавательных мотивов учения у младших школьников тесно связано с усвоением теоретических знаний и ориентацией на обобщенные способы действий (Д.Б. Эльконин, В.В. Давыдов, А.К. Маркова). Содержание и формы организации учебной деятельности и учебного сотрудничества являются ключевым фактором, определяющим мотивационный профиль учащихся. Адекватной системой мотивов для начальной школы следует признать сочетание познавательных, учебных, социальных мотивов и мотивации достижения.

Развитие учебных и познавательных мотивов в начальной школе требует от учителя организации следующих условий:

- создание проблемных ситуаций, активизация творческого отношения учащихся к учебе;
- формирование рефлексивного отношения школьника к учению и личностного смысла учения (осознание учебной цели и связи последовательности задач с конечной целью);
- обеспечение учеников необходимыми средствами решения задач, оценивание знаний учащегося с учетом его новых достижений;
- организация форм совместной учебной деятельности, учебного сотрудничества.

В исследованиях роли учебной деятельности в развитии самооценки младшего школьника (Г.А. Цукерман, 1997, 1999, 2000) было показано, что рефлексивная самооценка развивается благодаря тому, что ученик сам участвует в оценивании, в выработке критериев оценки и их применении к разным ситуациям. В связи с этим учителю необходимо научить ребенка фиксировать свои изменения и адекватно выражать их в речи.

Развитие рефлексивной самооценки основывается на следующих действиях:

— сравнение ребенком своих достижений;

— сравнение ребенком своих достижений вчера и сегодня и выработка на этой основе предельно конкретной дифференцированной самооценки;

— предоставление ребенку возможности осуществлять большое количество равнодостоинных выборов, различающихся аспектом оценивания, способом действия, характером взаимодействия, и создание условий для осознания и сравнения оценок, полученных сегодня и в недавнем прошлом. Умение ребенка фиксировать свои изменения и понимать их является необходимой составляющей развития способности ребенка управлять своей деятельностью и связано напрямую с регулятивными действиями (Г.А. Цукерман, 2000). Таким образом, знание ученика о собственных возможностях и их ограничениях, способность определить границу этих возможностей, знания и незнания, умения и неумения являются генеральной линией становления самооценки на начальной ступени образования. Важное условие развития самооценки — становление рефлексивности, которая проявляется в умении анализировать собственные действия, видеть себя со стороны и допускать существование других точек зрения. Рост самооценки должен сопровождаться такими приобретениями, как широта диапазона критериев оценок, их соотнесенность, обобщенность, отсутствие категоричности, аргументированность, объективность (А.В. Захарова, 1993). Замечено, что дети с рефлексивной самооценкой более коммуникабельны, чутко улавливают требования сверстников, стремятся им соответствовать, тянутся к общению с ними и хорошо принимаются сверстниками. Недостаточное усвоение содержания нравственных качеств личности, отсутствие рефлексивности при самооценке ведет к ограничению ее регулятивных функций: появляется конфликтность, настороженность в отношениях со сверстниками. Таким образом, развитие самооценки и личностного действия оценивания себя является условием развития личностной саморегуляции как важного вида регулятивных действий и коммуникативных действий в младшем школьном возрасте.

Существует два варианта нарушения развития самооценки:

1. *Заниженная самооценка.* Симптомы заниженной самооценки: тревожность, неуверенность ребенка в своих силах и возможностях, отказ от трудных (объективно и субъективно) заданий, феномен «выученной беспомощности» (М. Селигман). Пути коррекции заниженной самооценки — адекватная оценка учителя с акцентом на достижения ребенка, даже если он и не дает правильного итогового результата; адекватное описание того, что уже достигнуто и что еще нужно сделать для достижения цели.

2. *Завышенная самооценка.* Завышенная самооценка проявляется в таких особенностях поведения, как доминирование, демонстративность, неадекватная реакция на оценку учителя, игнорирование своих ошибок, отрицание неуспеха.

Здесь необходимо спокойное и доброжелательное отношение учителя, адекватная оценка, не

затрагивающая личности самого учащегося, продуманная система требований, доброжелательность и поддержка, оказание помощи в том, что составляет трудности для ученика. Неадекватно завышенная самооценка к моменту завершения начального образования обнаруживает себя в феномене «аффекта неадекватности» (М.С. Неймарк) как сложном эмоционально-поведенческом комплексе, обусловленном актуализацией системы защитных механизмов личности, не позволяющих ориентироваться в регуляции поведения на адекватную реалистическую самооценку. Личностная саморегуляция, основанная на самооценке школьника, обеспечивается включенностью в мотивационно-смысловую сферу личности, формированием в ходе учебной деятельности рефлексивного отношения к себе, нравственно-этическим оцениванием ребенком своих поступков на основе усвоения системы нравственных норм; развитием мышления, позволяющим дифференцировать самооценку по содержанию.

Роль школьного оценивания в становлении рефлексивной самооценки учащегося чрезвычайно велика. Ожидания педагога в отношении успешности своих учеников в значительной степени оправдываются (так называемый эффект Пигмалиона). Ярким примером подобного эффекта может служить результат искусственного деления учащихся на группы «по способностям». Такое деление нередко приводит к тому, что у детей, попавших в слабую группу, понижается уровень развития способностей. Объяснение этого феномена связано с тем, что рефлексивная самооценка определяет особенности мотивации учащихся, в том числе соотношение мотивации достижений и избегания неудач. Широко распространенное в школах явление «выученной беспомощности» состоит в уверенности ученика в том, что успех и неудачи в учении не зависят от его целенаправленной деятельности и усилий, и сопровождается переживанием собственного бессилия и беспомощности, появлением тревожности и беспричинным снижением настроения. Возникновение этого негативного явления связано с каузальной атрибуцией (причинами, которыми ученик объясняет свой неуспех). Было изучено влияние формирования общепознавательных действий на объяснение учащимися причин успеха (М.М. Далгатова, 1994). Под каузальной атрибуцией понимается процесс интерпретации причин своего и чужого поведения (Х. Хекхаузен). Б. Вайнер дал классификацию четырех типов атрибуции, влияющих на мотивацию учения и включающих такие факторы, как способность, усилие, трудность задания и везение. Другими словами, учащиеся начальной школы могут объяснять свой неуспех в учении либо недостатком способностей, либо низким уровнем старания, либо объективной сложностью задания, либо случайностью (повезло, не повезло). Причины неуспеха различаются по локусу (направленности) контроля (внешний или внутренний), по стабильности и по возможности субъекта.

Психолого-педагогические условия, способствующие адекватному пониманию учащимися начальной школы причин неуспеха, являются:

- обеспечение успешности в учебе за счет организации ориентировки ученика в учебном содержании и усвоения системы научных понятий;
- положительная обратная связь и положительное подкрепление усилий учеников через адекватную систему оценивания учителем; отказ от негативных оценок. Адекватная система оценивания включает адекватное описание степени достижения учащимся учебной цели, допущенные ошибки, их причины, способы преодоления ошибок и исключает прямые оценки личности самого ученика;
- стимулирование активности и познавательной инициативы ребенка, отсутствие жесткого контроля в обучении;
- ориентация учеников на то, что неуспех обусловлен недостаточностью усилий, и перенос акцента на чувство ответственности самого учащегося;
- формирование адекватных реакций учеников на неуспех и поощрение усилий в преодолении трудностей; развитие проблемно ориентированного способа совладания с трудными ситуациями;
- ориентация учителей на необходимость учета индивидуально-психологических особенностей учащихся и зону ближайшего развития.

Основные характеристики личностного развития учащихся начальной школы

Самоопределение

1. Формирование основ гражданской идентичности личности:

- чувства сопричастности своей Родине, народу и истории и гордости за них, ответственности человека за благосостояние общества;
- осознания этнической принадлежности и культурной идентичности на основе осознания «Я» как гражданина России.

2. Формирование картины мира культуры как порождения трудовой предметно-преобразующей деятельности человека:

- ознакомление с миром профессий, их социальной значимостью и содержанием.

3. Развитие Я-концепции и самооценки личности:

- формирование адекватной позитивной осознанной самооценки и самопринятия.

Смыслообразование

Формирование ценностных ориентиров и смыслов учебной деятельности на основе:

- развития познавательных интересов, учебных мотивов;
- формирования мотивов достижения и социального признания;
- мотива, реализующего потребность в социально значимой и социально оцениваемой деятельности.

Нравственно-этическая ориентация включает:

- формирование единого, целостного образа мира при разнообразии культур, национальностей, религий; отказ от деления на «своих» и «чужих»; уважение истории и культуры всех народов, развитие толерантности;
- ориентацию в нравственном содержании и смысле как собственных поступков, так и поступков окружающих людей, развитие этических чувств (стыда, вины, совести) как регуляторов морального поведения;
- знание основных моральных норм (справедливое распределение, взаимопомощь, правдивость, честность, ответственность);
- выделение нравственного содержания поступков на основе различения конвенциональных, персональных и моральных норм;
- формирование моральной самооценки;
- развитие доброжелательности, доверия и внимательности к людям, готовности к сотрудничеству и дружбе, оказанию помощи тем, кто в ней нуждается;
- развитие эмпатии и сопереживания, эмоционально-нравственной отзывчивости;
- формирование установки на здоровый и безопасный образ жизни, нетерпимости и умения противостоять действиям и влияниям, представляющим угрозу для жизни, здоровья, безопасности личности и общества в пределах своих возможностей;
- формирование чувства прекрасного и эстетических чувств на основе знакомства с мировой и отечественной художественной культурой.

Технологическая карта формирования личностных УУД в начальной школе

УУД	Нормативный показатель УУД	Класс	Уровни сформированности			Диагностика	
			высокий	средний	низкий	учитель	

амопознание и самоопределение	Самооценк а	1	<ul style="list-style-type: none"> - чувство необходимости учения, - формирование своей точки зрения, - предпочтение уроков «школьного» типа урокам «дошкольного» типа; - адекватное содержательное представление о школе; - предпочтение классных коллективных занятий индивидуальным занятиям дома, - предпочтение социального способа оценки своих знаний <p>Рекомендации: поддержка и развитие приобретенных положительных личностных качеств, организация деятельности на помощь другим людям, развитие эмпатии.</p>	<ul style="list-style-type: none"> - положительное отношение к школе; - ориентация на содержательные моменты школьной действительности и образец «хорошего ученика»; - школа привлекает внеучебной деятельностью <p>Рекомендации: стабилизировать психоэмоциональное состояние ребенка, организовать самостоятельную деятельность на уроке.</p>	<ul style="list-style-type: none"> - отрицательное отношение к школе и поступлению в школу - Ребенок хочет пойти в школу, но при сохранении дошкольного образа жизни. <p>Рекомендации: консультация специалистов, поощрения за результат, давать небольшие поручения, но с достижимым положительным результатом.</p>	Тест на определение самооценки «Лесенка»
-------------------------------	----------------	---	--	---	---	--

		2	<p>- чувство необходимости учения, - формируется собственная точка зрения, - предпочтение социального способа оценки своих знаний.</p> <p>Рекомендации: поддержка и развитие приобретенных положительных личностных качеств, организация деятельности на помощь другим людям, развитие эмпатии.</p>	<p>- положительное отношение к школе; Проявляет собственную точку зрения в отдельных вопросах. Частично зависит от ситуации успеха.</p> <p>Рекомендации: проявлять заинтересованность деятельностью ребенка, стабилизировать, психоэмоциональное состояние ребенка, организовать самостоятельную деятельность на уроке.</p>	<p>Посещение школы с целью общения со сверстниками. Нет стремления иметь собственную точку зрения. Полностью зависит от ситуации успеха. Тенденция к переоценке достигнутых результатов и возможностей.</p> <p>Рекомендации: консультация специалистов, поощрения за результат, давать небольшие поручения, но с достижимым положительным результатом.</p>	«Лесенка»
--	--	---	--	--	--	-----------

		3	<p>- чувство необходимости учения, - адекватное определение задач саморазвития, решение которых необходимо для реализации требований роли «хороший ученик»,</p> <p>Рекомендации: поддержка и развитие приобретенных положительных личностных качеств, организация деятельности на помощь другим людям, развитие эмпатии.</p>	<p>- адекватность выделения качеств хорошего ученика (успеваемость, выполнение норм школьной жизни, положительные отношения с одноклассниками и учителем, интерес к учению)</p> <hr/> <p>Рекомендации проявлять заинтересованность деятельностью ребенка, стабилизировать, психоэмоциональное состояние ребенка, организовать самостоятельную деятельность на уроке.</p>	<p>Неумение адекватно оценить свои способности. Самооценка ситуативна.</p> <p>Рекомендации: консультация специалистов, поощрения за результат, создать ситуацию успешности среди одноклассников, давать небольшие поручения, но с достижимым положительным результатом</p>	«Лесенка»
--	--	---	---	---	---	-----------

		4	<p>-адекватное представление о себе как личности и своих способностях, осознание способов поддержания своей самооценки.</p> <p>Рекомендации: поддержка и развитие приобретенных положительных личностных качеств, организация деятельности на помощь другим людям, развитие эмпатии.</p> <p>.</p>	<p>- выполнение норм школьной жизни, положительные отношения с одноклассниками и учителем, интерес к учению</p> <hr/> <p>Рекомендации: проявлять заинтересованность деятельностью ребенка, стабилизировать, психоэмоциональное состояние ребенка, организовать самостоятельную деятельность на уроке.</p>	<p>Неумение адекватно оценить свои способности.</p> <p>Самооценка ситуативна</p> <p>Самооценка зависит не только от оценки учителя, но и от процессов самопознания и обратной связи со значимым окружением.</p> <p>Рекомендации: консультация специалистов, поощрения за результат, создать ситуацию успешности среди одноклассников, поручение небольших поручений, но с достижимым положительным результатом</p>	«Лесенка»
--	--	---	--	--	---	-----------

Смыслообразование	Мотивация	1	<ul style="list-style-type: none"> - интерес к новому; - сформированность <i>учебных</i> мотивов - стремление к получению высоких оценок, <p>Рекомендации:</p> <ul style="list-style-type: none"> - способствовать развитию высокой учебной мотивации и уровня притязаний. 	<ul style="list-style-type: none"> - частично сформирован интерес к новому; - частично сформированы <i>учебные</i> мотивы, - стремление получать хорошие оценки, <p>Рекомендации:</p> <ul style="list-style-type: none"> - формирование мотивации достижения и успеха. 	<ul style="list-style-type: none"> -к школе безразличен; - сформированность <i>учебных</i> мотивов недостаточна, <p>Рекомендации:</p> <ul style="list-style-type: none"> - консультация специалистов, - включение ребенка в активную деятельность на основе использования его интересов. 	АНКЕТА ДЛЯ ПЕРВОКЛАССНИКОВ ПО ОЦЕНКЕ УРОВНЯ ШКОЛЬНОЙ МОТИВАЦИИ
		2	<ul style="list-style-type: none"> - формируются познавательные мотивы и интересы- , - сформированы учебные мотивы.- желание учиться желание выполнять дсогласно школьному распорядку, <p>Рекомендации:</p> <p>Включить в учебный процесс мероприятия по формированию социальных навыков представления своих результатов</p>	<ul style="list-style-type: none"> - частично сформированы <i>познавательные</i> мотивы и интересы, - в стадии формирования учебные мотивы; <p>Рекомендации:</p> <ul style="list-style-type: none"> - организация учебного процесса на поиск решений, приводящих к открытию 	<ul style="list-style-type: none"> -к школе безразличен; - преобладает плохое настроение, - учебный материал усваивает фрагментарно, - к занятиям интерес не проявляет <p>Рекомендации:</p> <ul style="list-style-type: none"> -консультация специалистов; - организация успеха в рамках учебной программы. 	

		3	<p>- сформированны <i>познавательные</i> мотивы и интересы,</p> <p>- сформированность <i>социальных</i> мотивов (чувство долга, ответственность),</p> <p>Рекомендации:</p> <p>- учебный процесс ориентировать на формирование интереса к трудным заданиям.</p>	<p>- частично сформированны <i>познавательные</i> мотивы и интересы,</p> <p>-частично сформированы <i>социальные</i> мотивы (чувство долга, ответственность),</p> <p>- склонность выполнять облегченные задания,</p> <p>- ориентирован на внеурочную деятельность(кружки, секции)</p> <p>Рекомендации:</p> <p>- чтобы стабилизировать мотивацию в учебной деятельности включать ребенка в проектно- исследовательскую деятельность, привлекать к участию в различных конкурсных программах и олимпиадах.</p>	<p>- сформирована мотивация избегания наказания,</p> <p>- фиксация на неуспешности</p> <p>Рекомендации:</p> <p>- консультация специалистов,</p> <p>- найти зону успешности ребенка,</p> <p>- ориентировать на внеурочную деятельность.</p>	<p>Мотивация учения и эмоционального отношения к учению (А.Д. Андреева)</p>
--	--	---	---	---	---	---

		4	<p>Ученик:</p> <ul style="list-style-type: none"> - устанавливает связи между учением и будущей профессиональной деятельностью, - стремится к самоизменению – приобретению новых знаний и умений; - мотивирован на высокий результат учебных достижений <p>Рекомендации:</p> <p>Привлечение ученика к проектно-исследовательской деятельности, участие в конкурсах и олимпиадах выше школьного уровня</p>	<p>Ученик:</p> <ul style="list-style-type: none"> - частично устанавливает связи между учением и будущей профессиональной деятельностью, - стремится к приобретению новых знаний и умений по предметам, которые нравятся; <p>Рекомендации:</p> <ul style="list-style-type: none"> - придание личностного смысла учебной деятельности школьника, через проектную и исследовательскую деятельность. 	<ul style="list-style-type: none"> - частично сформированы <i>познавательные</i> мотивы и интересы, -частично сформированы <i>социальные</i> мотивы (чувство долга, ответственность), - склонность выполнять облегченные задания, - ориентирован на внеурочную деятельность, - слабо ориентирован на процесс обучения <p>Рекомендации:</p> <ul style="list-style-type: none"> - консультация специалистов, - использовать облегченные виды работы, дифференцированные задания на уроках. 		
--	--	---	---	---	--	--	--

Нравственно-этическая ориентация	1	<ul style="list-style-type: none"> - ориентирован на моральную норму (справедливого распределения, взаимопомощи, правдивости) - учитывает чувства и эмоции субъекта при нарушении моральных норм, чувствительны к несправедливости, - имеет начальное представление о нравственных нормах <p>Рекомендации:</p> <ul style="list-style-type: none"> - закрепить сформированные моральные нормы через совместную деятельность со сверстниками.. 	<ul style="list-style-type: none"> - ориентирован на моральную норму (справедливого распределения, взаимопомощи, правдивости) - частично учитывает чувства и эмоции субъекта при нарушении моральных норм, - имеет правильное представление о моральных нормах, но недостаточно точное и четкое <p>Рекомендации:</p> <ul style="list-style-type: none"> - формирование основ толерантности, - развитие эмпатии, - расширить представления о моральных нормах. 	<ul style="list-style-type: none"> - неправильное представление о моральных нормах, - низкий уровень развития эмпатии <p>Рекомендации:</p> <ul style="list-style-type: none"> - консультация специалистов, - стимулирование чувствительности к переживаниям других людей, - изучение моральных норм в деятельностной форме (помощь слабым, нуждающимся, забота о природе, животных и т.д.) 	<p>Методика «Что такое хорошо и что такое плохо»</p>

		2	<p>- ребенок понимает, что нарушение моральных норм оценивается как более серьезное и недопустимое, по сравнению с навыками самообслуживания,</p> <p>- может выделять морально-этическое содержание событий и действий,</p> <p>- формируется система нравственных ценностей</p> <p>Рекомендации: изучение моральных норм в деятельностной форме (помощь слабым, нуждающимся, забота о природе, животных и т.д.)</p>	<p>- ребенок частично понимает, что нарушение моральных норм оценивается как более серьезное и недопустимое, по сравнению с навыками самообслуживания,</p> <p>- частично выделяет морально-этическое содержание событий и действий,</p> <p>- формируется система нравственных ценностей</p> <p>Рекомендации:</p> <p>- построение работы, исключая разрыв между знаниями, чувствами и практическими действиями,</p> <p>- закрепление нравственных норм в деятельностной форме.</p>	<p>- недостаточно знает суть нравственных норм,</p> <p>- низкий уровень эмпатии,</p> <p>- отношение к нравственным нормам отрицательное или неопределенное</p> <p>Рекомендации:</p> <p>- консультация специалистов,</p> <p>- стимулирование чувствительность к переживаниям других,</p> <p>- изучение моральных норм в деятельностной форме (помощь слабым, нуждающимся, забота о природе, животных и т.д.)</p>		
--	--	---	--	--	--	--	--

		3	<p>- может и имеет опыт осуществления личностного морального выбора,</p> <p>- может оценивать события и действия с точки зрения моральных норм</p> <p>- ребенок учитывает объективные последствия нарушения моральной нормы</p> <p>Рекомендации:</p> <p>Привлечение к участию в общественно-полезной деятельности (шефская помощь, тимуровское движение, трудовые десанты и т.д.)</p>	<p>- делает попытки осуществления личностного морального выбора,</p> <p>- пробует оценивать события и действия с точки зрения моральных норм</p> <p>Рекомендации:</p> <p>- воспитание личной ответственности за сказанное слово, дело, данное обещание,</p> <p>- воспитание потребности доводить начатое дело до конца через поощрение достигнутых результатов</p>	<p>- недостаточно знает суть нравственных норм,</p> <p>- нравственные нормы не стали мотивами поведения ребенка,</p> <p>- отношение к нравственным нормам неопределенное</p> <p>Рекомендации:</p> <p>- стимулировать чувствительность к переживаниям других,</p> <p>- изучение моральных норм в деятельностной форме (помощь слабым, нуждающимся, забота о природе, животных и т.д.).</p>	<p>Методика</p> <p>а</p> <p>«Незаконченные предложения»</p>	
--	--	---	--	---	--	---	--

		4	<p>- сформированы представления о моральных нормах,</p> <p>- имеет позитивный опыт осуществления личностного морального выбора,</p> <p>- может принимать решения на основе соотнесения нескольких моральных норм</p> <p>Рекомендации: Привлечение к участию в общественно-полезной деятельности (шефская помощь, тимуровское движение. Трудовые десанты и т.д.)</p>	<p>- активное, положительное отношение к нравственным нормам со стороны личности, но недостаточно устойчивое проявление в поведении,</p> <p>- частично сформирован уровень развития моральных суждений,</p> <p>- имеет разовый опыт осуществления личностного морального выбора,</p> <p>- иногда может принимать решения на основе соотнесения нескольких моральных норм</p> <p>Рекомендации: - создать условия для приобретения опыта осуществления личностного морального выбора в игровой, обучающей форме.</p>	<p>- знает суть нравственных норм,</p> <p>- нравственные нормы не стали мотивами поведения ребенка,</p> <p>- отношение к нравственным нормам неопределенное</p> <p>Рекомендации: -стимулировать чувствительность к переживаниям других,</p> <p>- создать условия для приобретения опыта осуществления личностного морального выбора, в игровой, обучающей форме.</p>		
--	--	---	--	---	---	--	--

Список методик для мониторинга

1. «Лесенка» (1- 4 класс).
2. Оценка школьной мотивации (1-2 класс).
3. Мотивация учения и эмоционального отношения к учению (А.Д. Андреева)
(3 - 4 класс.)
4. «Что такое хорошо и что такое плохо» (1-2 класс).
5. «Незаконченные предложения» (3-4 класс).

Диагностические методики

«Лесенка»

Цель: выявление уровня развития самооценки.

Оцениваемые УУД: личностные УУД, самоопределение.

Возраст: 1- 4 класс.

Форма (ситуация оценивания): фронтальный письменный опрос.

Учащимся предлагается следующая инструкция:

Ребята, нарисуйте на листе бумаги лестницу из 10 ступенек (психолог показывает на доске).

На самой нижней ступеньке стоят самые плохие ученики, на второй ступеньке чуть- чуть получше, на третьей – еще чуть- чуть получше и т.д., а вот на верхней ступеньке стоят саамы лучшие ученики. Оцените сами себя, на какую ступеньку вы сами себя поставите? А на какую ступеньку поставит вас ваша учительница? А на какую ступеньку поставит вас ваша мама, а папа?

Критерии оценивания: 1-3 ступени – низкая самооценка;

4-7 ступени – адекватная самооценка;

8-10 ступени – завышенная самооценка.

АНКЕТА ДЛЯ ПЕРВОКЛАССНИКОВ

ПО ОЦЕНКЕ УРОВНЯ ШКОЛЬНОЙ МОТИВАЦИИ

(Н. Лусканова)

Цель: анкета предназначена для выявления мотивационных предпочтений в учебной деятельности. Может быть использован в работе со школьниками 1—4-х классов. *Оцениваемые УУД:* действие смыслообразования, направленное на установление смысла учебной деятельности для учащегося.

Форма: анкета.

1. Тебе нравится в школе?

- Нравиться
- Не очень нравится
- Не нравится

2. Утром, когда ты просыпаешься, то всегда с радостью идешь в школу или тебе часто хочется остаться дома?

- Иду с радостью

- Бывает по-разному

- Чаще всего хочется остаться дома

3. Если учитель сказал, что завтра в школу необязательно приходить всем ученикам и желающие могут остаться дома, ты пошел бы в школу или остался бы дома?

- Не знаю точно
- Остался бы дома
- Пошел бы в школу

4. Ты доволен, когда у вас отменяют какие-либо уроки.

- Доволен
- Бывает по-разному
- Не доволен

5. Ты хотел бы, чтобы тебе не задавали домашних заданий?

- Хотел бы
- Не хотел бы
- Не знаю точно

6. Ты хотел бы, чтобы в школе не было уроков, но остались одни перемены?

- Хотел бы
- Не хотел бы
- Не знаю точно

7. Часто ли ты рассказываешь своим родителям о школе?

- Часто
- Иногда
- Почти никогда не рассказываю

8. Ты хотел бы, чтобы у тебя был менее строгий учитель?

- Точно не знаю
- Не хотел бы
- Хотел бы

9. Много ли у тебя друзей в классе?

- Не очень много
- Много
- Почти нет

10. Тебе нравятся твои одноклассники?

- Нравятся
- Некоторые нравятся, а некоторые – не очень
- Большинство не нравится

КЛЮЧ:

№вопроса	Бал за 1 ответ	Бал за 2 ответ	Бал за 3 ответ
1	1	3	0

2	0	1	3
3	1	0	3
4	3	1	0
5	0	3	1
6	1	3	0
7	3	1	0
8	1	0	3
9	1	3	0
10	3	1	0

5 основных уровней школьной мотивации.

1. **25 – 30 баллов** (максимально высокий уровень) – высокий уровень школьной мотивации, учебной активности. Такие дети отличаются наличием высоких познавательных мотивов, стремлением наиболее успешно выполнять все предъявляемые школой требования. Они очень четко следуют всем указаниям учителя, добросовестны и ответственны, сильно переживают, если получают неудовлетворительные оценки или замечания педагога.
2. **20 – 24 балла** – хорошая школьная мотивация. Подобные показатели имеют большинство учащихся начальных классов, успешно справляющихся с учебной деятельностью. Такой уровень мотивации является средней нормой.
3. **15 – 19 баллов** – положительное отношение к школе, но школа привлекает больше внеучебными сторонами. Такие дети достаточно благополучно чувствуют себя в школе, однако чаще ходят в школу, чтобы общаться с друзьями, с учителем. Им нравится ощущать себя учениками, иметь красивый портфель, ручки, тетради. Познавательные мотивы у таких детей сформированы в меньшей степени и учебный процесс их мало привлекает.
4. **10 – 14 баллов** – низкая школьная мотивация. Подобные школьники посещают школу неохотно, предпочитают пропускать занятия. На уроках часто занимаются посторонними делами, играми. Испытывают серьезные затруднения в учебной деятельности. Находятся в состоянии неустойчивой адаптации к школе.
5. **Ниже 10 баллов** – негативное отношение к школе, школьная дезадаптация.

Такие дети испытывают серьезные трудности в школе: они не справляются с учебной, испытывают проблемы в общении с одноклассниками, во взаимоотношениях с учителем. Школа нередко воспринимается ими как

враждебная среда, пребывание которой для них невыносимо. Ученики могут проявлять агрессивные реакции, отказываться выполнять те или иные задания, следовать тем или иным нормам и правилам. Часто у подобных школьников отмечаются нарушения нервно- психического здоровья.

МЕТОДИКА ДИАГНОСТИКИ МОТИВАЦИИ УЧЕНИЯ И ЭМОЦИОНАЛЬНОГО ОТНОШЕНИЯ К УЧЕНИЮ (МОДИФИКАЦИЯ А.Д.АНДРЕЕВА)

Цель: диагностика познавательной активности, мотивации достижения, тревожности, гнева.

Возраст: 9- 14 лет

Форма проведения: фронтальный письменный опрос

Оцениваемое УУД: личностное УУД, смыслообразование, школьная мотивация.

Ф.И. _____

Класс _____ Дата _____

Инструкция: Прочтите внимательно каждое предложение и обведите одну из цифр, расположенных справа, в зависимости от того, каково ваше обычное состояние на уроках в школе, как вы обычно чувствуете себя там. Нет правильных или неправильных ответов. Не тратьте много времени на одно предложение, но старайтесь как можно точнее ответить, как вы обычно себя чувствуете.

	Почти никогда	Иног да	Часто	Почти всегда
1. Я спокоен.	1	2	3	4
2. Мне хочется понять, узнать, докопаться до сути.	1	2	3	4
3. Я разъярен.	1	2	3	4
4. Я падаю духом, сталкиваясь с трудностями в учебе.	1	2	3	4
5. Я напряжен.	1	2	3	4
6. Я испытываю любопытство.	1	2	3	4
7. Мне хочется стукнуть кулаком по столу.	1	2	3	4
8. Я стараюсь получать только хорошие и отличные отметки.	1	2	3	4
9. Я раскован.	1	2	3	4
10. Мне интересно.	1	2	3	4
11. Я рассержен.	1	2	3	4
12. Я прилагаю все силы, чтобы добиться успехов в учебе.	1	2	3	4
13. Меня волнуют возможные неудачи.	1	2	3	4
14. Мне кажется, что урок никогда не кончится.	1	2	3	4
15. Мне хочется на кого-нибудь накричать.	1	2	3	4

16. Я стараюсь все делать правильно.	1	2	3	4
17. Я чувствую себя неудачником.	1	2	3	4
18. Я чувствую себя исследователем.	1	2	3	4
19. Мне хочется что-нибудь сломать.	1	2	3	4
20. Я чувствую, что не справлюсь с заданием.	1	2	3	4
21. Я взвинчен.	1	2	3	4
22. Я энергичен.	1	2	3	4
23. Я взбешен.	1	2	3	4
24. Я горжусь своими школьными успехами.	1	2	3	4
25. Я чувствую себя совершенно свободно.	1	2	3	4
26. Я чувствую, что у меня хорошо работает голова.	1	2	3	4
27. Я раздражен.	1	2	3	4
28. Я решаю самые трудные задачи.	1	2	3	4
29. Мне не хватает уверенности в себе.	1	2	3	4
30. Мне скучно.	1	2	3	4
31. Мне хочется что-нибудь сломать.	1	2	3	4
32. Я стараюсь не получить двойку.	1	2	3	4
33. Я уравновешен.	1	2	3	4
34. Мне нравится думать, решать.	1	2	3	4
35. Я чувствую себя обманутым.	1	2	3	4
36. Я стремлюсь показать свои способности и ум.	1	2	3	4
37. Я боюсь.	1	2	3	4
38. Я чувствую уныние и тоску.	1	2	3	4
39. Меня многое приводит в ярость.	1	2	3	4
40. Я хочу быть среди лучших.	1	2	3	4

Обработка результатов.

Для пунктов шкал, в которых высокая оценка отражает отсутствие эмоции, веса считается в обратном порядке:

На бланке 1 2 3 4

Вес для подсчета 4 3 2 1

Такими «обратными» пунктами являются:

По шкале познавательной активности: 14,30,38

По шкале тревожности: 1, 9, 25, 33

По шкале достижения мотивации: 4, 20, 32.

Ключ

Шкала	Пункты, номер
-------	---------------

Познавательная активность	2, 6, 10, 14, 18, 22, 26, 30, 34, 38
Мотивация достижения	4, 8, 12, 16, 20, 24, 28, 32, 36, 40
Тревожность	1, 5, 9, 13, 17, 21, 25, 29, 33, 37
Гнев	3, 7, 11, 15, 19, 23, 27, 31, 35, 39

Для получения балла по шкале подсчитывается сумма весов по всем 10 пунктам этой шкалы. Минимальная оценка по каждой шкале- 10 баллов, максимальная – 40 баллов.

Если пропущен 1 пункт из 10, можно сделать следующее: подсчитать среднюю оценку по тем 9 пунктам, на которые испытуемый ответил, затем умножить это число на 10; общий балл по шкале будет выражаться следующим за этим результатом целым числом.

Например, средний балл по шкале 2,73 умножить на 10=27,3, общий балл – 28.

При пропуске двух и более баллов данные испытуемого не учитываются.

Оценка и интерпретация результатов.

Подсчитывается суммарный балл опросника по формуле:

ПА + МД + (-Т) + (-Г), где

ПА- балл по шкале познавательной активности;

МД- балл по шкале мотивации достижения;

Т- балл по шкале тревожности;

Г- балл по шкале гнева.

Суммарный балл может находиться в интервале от –60 до +60.

Выделяются следующие уровни **мотивации учения**:

I уровень – продуктивная мотивация с выраженным преобладанием познавательной мотивации учения и положительным эмоциональным отношением к нему;

II уровень – продуктивная мотивация, позитивное отношение к учению, соответствие социальному нормативу;

III уровень – средний уровень с несколько сниженной познавательной мотивацией;

IV уровень – сниженная мотивация, переживание “школьной скуки”, отрицательное эмоциональное отношение к учению;

V уровень – резко отрицательное отношение к учению.

Распределение баллов по уровням:

Нормативные показатели

Уровень	Суммарный бал
1	45 - 60
2	29 - 44
3	13 - 28

4	$(-2) - (+12)$
5	$(-3) - (-60)$

Методика «Что такое хорошо и что такое плохо»,

Цель: выявить нравственные представления учеников.

Оцениваемые УУД: выделение морального содержания действий и ситуаций.

Возраст: младшие школьники

Форма (ситуация оценивания) – фронтальное анкетирование

Инструкция: опираясь на свой опыт, ответьте на вопросы:

1. Тебе нравится когда тебя уважают твои одноклассники?

- А Нравиться
- Б Не очень нравится
- В Не нравится

2. Что будешь делать если увидишь, что твой друг намусорил(а) на улице, набросал(а) на землю фантики от конфет?

- А Сделаю замечание и помогу убрать
- Б Сделаю замечание и подожду пока он все уберет
- В Расскажу учителю и пусть он заставит его убирать

3. Ты взял(а) у друга (подруги) книгу и порвал(а) ее, как ты поступишь?

- А Отремонтирую книгу или попрошу своих родителей купить новую
- Б Не знаю
- В Тихонько отдам, чтобы не заметили

4. Ты поступишь, если в школьной столовой во время еды разлил(а) суп и накрошил(а) на столе.

- А Извинюсь и уберу за собой
- Б Не знаю
- В Ничего делать не буду, есть же уборщица

5. Часто ты приходишь в школу в грязной одежде?

- А Нет
- Б Иногда

В Да

6. Как ты поступишь если твой друг или подруга испортил(а) вещь учителя и спрятал(а) ее?

- А Помогу другу извиниться перед учителем и признаться в поступке
- Б Скажу другу, что надо извиниться перед учителем и признаться в поступке, но пусть извиняется сам

В Сделаю вид, что не заметил

7. Часто ли ты уступаешь место в автобусе пожилому человеку или женщине?

- А Часто
- Б Иногда
- В Почти никогда

8. Часто ли ты предлагаешь друзьям (подругам) помощь в уборке класса?

- А Часто
- Б Иногда
- В Почти никогда

Обработка данных:

За первый ответ (А) – 2 балла,

За второй ответ (Б) – 1 балл,

За третий ответ (В) – 0 баллов.

Интерпретация:

Высокий уровень (12-16 баллов): такие дети отличаются наличием высоких познавательных мотивов, стремлением ориентироваться на интересы и потребности других людей, направленность их личности – на себя или на потребности других. Часто наблюдается отказ от собственных интересов в пользу интересов других, нуждающихся в помощи. Они очень четко следуют всем указаниям учителя, добросовестны и ответственны, сильно переживают, если получают неудовлетворительные оценки или замечания педагога. Стремятся совершать нравственные поступки и побуждают других. Пытаются принимать решения согласно нравственных норм.

Средний уровень (6-11 баллов): такие дети достаточно благополучно чувствуют себя в школе, однако они чаще всего стремятся к реализации собственных интересов с учетом интересов других. Для них характерно стремление к межличностной конформности и сохранению хороших отношений. Познавательные мотивы у таких детей сформированы в меньшей степени. Пытаются совершать поступки на основе нравственных норм, знают нравственные качества школьников.

Низкий уровень (0-5 баллов): школьники посещают школу неохотно, стремятся к реализации собственных интересов без учета интересов других, предпочитают уходить от ответственности, нравственные нормы усваивают с трудом и отсутствует желание следовать им испытывают проблемы в общении с одноклассниками, взаимоотношениях с учителем.

Методика «Незаконченные предложения»

Цель: выявить отношение нравственным нормам, определяющим некоторые нравственные качества (самокритичность, коллективизм, самостоятельность, честность, принципиальность, справедливость).

Оцениваемые УУД: выделение морального содержания действий и ситуаций.

Возраст: младшие школьники

Форма (ситуация оценивания) – фронтальное анкетирование

Инструкция: ученикам предлагается быстро закончить предложения, содержащие рассуждения на тему

морали.

1. Если я знаю, что поступил неправильно, то...
2. Когда я сам затрудняюсь принять правильное решение, то...
3. Выбирая между интересным, но необязательным и необходимым и скучным, я обычно...
4. Когда в моем присутствии обижают человека, я...
5. Когда ложь становится единственным средством охранения хорошего отношения ко мне, я ...
6. Если бы я был на месте учителя, я...

Обработка полученных данных – качественный анализ ответов.

Обработка данных: определяем степень сформированности нравственных норм и нравственных качеств по схеме:

1. **балл** - Неправильное представление о нравственных нормах и нравственных качествах.
2. **балла** - Правильное, но недостаточно четкое и полное представление о нравственных нормах и нравственных качествах..
3. **балла** - Полное и четкое представление о нравственных нормах и нравственных качествах.

Обработка полученных данных – качественный анализ ответов

Методики для дополнительной диагностики.

Методика КТО Я? (модификация методики Куна)

Цель: выявление сформированности Я-концепции и СО.

Оцениваемые УУД: действия, направленные на определение своей позиции в отношении социальной роли ученика и школьной действительности; действия, устанавливающие смысл учения.

Возраст: ступень начальной школы (10,5 – 11 лет)

Форма (ситуация оценивания): фронтальный письменный опрос.

Ситуация оценивания: Учащимся предлагается следующая инструкция:

Напиши как можно больше ответов на вопрос «Кто Я?»

Критерии оценивания:

1. Дифференцированность – количество категорий (социальные роли, умения, знания, навыки; интересы, предпочтения; личностные свойства, оценочные суждения).
2. Обобщенность
3. Самоотношение – соотношение положительных и отрицательных оценочных суждений

Уровни:

Дифференцированность

1 – 1-2 определения, относящихся к 1-2 категориям

2 - 3-5 определений, преимущественно относящихся к 2-3 категориям (социальные роли, интересы-предпочтения)

3 – от 6 определений и более, включая более 4 категорий, в том числе характеристику личностных свойств.

Обобщенность

- 1 - указывают конкретные действия (я учусь в школе), свои интересы;
- 2 – совмещение 1+3;
- 3 – указывают социальные роли (я ученик), обобщенные личностные качества (сильный, смелый)

Самоотношение

- 1 – преобладание отрицательных оценочных суждений или равенство отрицательных и положительных суждений (низкое самопринятие или отвержение)
- 2 - незначительное преобладание положительных суждений или преобладание нейтральных суждений (амбивалентное или недостаточно позитивное самоотношение)
- 3 . – преобладание положительных суждений (положительное самопринятие).

Рефлексивная самооценка учебной деятельности.

Цель: выявление рефлексивности самооценки в учебной деятельности.

Оцениваемые УУД: личностное действие самоопределения в отношении эталона социальной роли «хороший ученик»; регулятивное действие оценивания своей учебной деятельности.

Возраст: ступень начальной школы (10,5 – 11 лет)

Форма (ситуация оценивания): фронтальный письменный опрос.

Ситуация оценивания: учащимся предлагается в свободной форме письменно ответить на вопросы опросника:

1. Как ты считаешь, кого можно назвать «хорошим учеником»? Назови качества хорошего ученика.
2. А можно ли тебя назвать хорошим учеником? Чем ты отличаешься от хорошего ученика?
3. Что нужно, чтобы можно было уверенно сказать про себя – «Я – хороший ученик»?

Показатели и уровни рефлексивной самооценки:

- адекватность выделения качеств хорошего ученика (успеваемость, выполнение норм школьной жизни, положительные отношения с одноклассниками и учителем, интерес к учению)

Уровни:

- 1 – называет только 1 сферу школьной жизни,
- 2 – называет 2 сферы,
- 3 – называет более 2 сфер.

- адекватное определение отличий Я от «хорошего ученика»

Уровни:

- 1 - называет только успеваемость,
- 2 - называет успеваемость + поведение,

3 – дает характеристику по нескольким сферам

- адекватное определение задач саморазвития, решение которых необходимо для реализации требований роли «хороший ученик»:

- 1 – нет ответа, 2 – называет достижения; 3 – указывает на необходимость самоизменения и саморазвития.

«Шкала выраженности учебно-познавательного интереса»

Цель: определение уровня сформированности учебно-познавательного интереса.

Оцениваемые УУД: действие смыслообразования, установление связи между содержанием учебных предметов и познавательными интересами учащихся.

Возраст: ступень начальной школы (10,5 – 11 лет)

Форма (ситуация оценивания): опросник для учителя.

Ситуация оценивания:

Методика представляет собой шкалу с описанием поведенческих признаков, характеризующих отношение ученика к учебным задачам и выраженность учебно-познавательного интереса. Шкала предъявляется учителю с инструкцией отметить наиболее характерные особенности поведения при решении задач для каждого ученика.

Критерии оценивания представлены в таблице 1.

Уровень	Критерий оценки поведения	Дополнительный диагностический признак
1. Отсутствие интереса	Интерес практически не обнаруживается. Исключение составляет яркий, смешной, забавный материал.	Безразличное или негативное отношение к решению любых учебных задач. Более охотно выполняет привычные действия, чем осваивает новые.
2. Реакция на новизну	Интерес возникает лишь на новый материал, касающийся конкретных фактов, но не теории	Оживляется, задает вопросы о новом фактическом материале, включается в выполнение задания, связанного с ним, но длительной устойчивой активности не проявляет
3. Любопытство	Интерес возникает на новый материал, но не на способы решения.	Проявляет интерес и задает вопросы достаточно часто, включается в выполнение заданий, но интерес быстро иссякает
4. Ситуативный учебный интерес	Интерес возникает к способам решения новой частной единичной задачи (но не к системам задач)	Включается в процессе решения задачи, пытается самостоятельно найти способ решения и довести задание до конца, после решения задачи интерес исчерпывается
5. Устойчивый учебно-познавательный интерес	Интерес возникает к общему способу решения задач, но не выходит за пределы	Охотно включается в процесс выполнения заданий, работает длительно и устойчиво,

	изучаемого материала	принимает предложения найти новые применения найденному способу
6. Обобщенный учебно-познавательный интерес	Интерес возникает независимо от внешних требований и выходит за рамки изучаемого материала. Ученик ориентирован на общие способы решения системы задач.	Интерес – постоянная характеристика ученика, проявляет выраженное творческое отношение к общему способу решения задач, стремится получить дополнительную информацию. Имеется мотивированная избирательность интересов.

Уровни:

Шкала позволяет выявить уровень сформированности учебно-познавательного интереса в диапазоне шести, качественно различающихся уровней:

- 1- отсутствие интереса,
- 2- реакция на новизну,
- 3- любопытство,
- 4- ситуативный учебный интерес,
- 5- устойчивый учебно-познавательный интерес;
- 6- обобщенный учебно-познавательный интерес.

Уровень 1 может быть квалифицирован как несформированность учебно-познавательного интереса; уровни 2 и 3 – как низкий, уровень 4 – удовлетворительный, уровень 5 – как высокий и уровень 6 как очень высокий.

Адаптированный и модифицированный вариант методики Александровской Э.М. для изучения процесса адаптации

Цель: методика предназначена для выявления эффективности учебной деятельности, успешности усвоения норм поведения и социальных контактов, эмоционального благополучия сформированных у младших школьников. Может быть использован в работе со школьниками 1-5 классов.

Оцениваемые УУД: действие смыслообразования, самоопределения школьников.

Форма: методика (заполняется учителем).

Карта для заполнения учителем.

Класс-----число-----учитель-----

Ф.И.О. ученика	Эффективность учебной деятельности	Успешность усвоения норм	Эмоциональное благополучие	Уровень адаптации
-------------------	--	-----------------------------	-------------------------------	----------------------

	Познавательная активность (уровень)	Учебная мотивация (уровень)	поведения и социальных контактов (уровень)	(уровень тревожности)	(уровень) Сумма всех показателей

Познавательная активность.

Цель: определение уровня познавательной активности учащихся.

Инструкция (для учителя): ознакомьтесь с предлагаемыми характеристиками уровней ПА и соотнесите эти описания с тем, как проявляют ученики вашего класса и занесите ваши оценки в сводную ведомость.

- 1 Уровень (до 10 баллов) – учащийся пассивен, слабо реагирует на требования учителя, не проявляет желания к самостоятельной работе, предпочитает режим давления со стороны педагога.
- 2 Уровень (от 11 до 17 баллов) - относительная активность: активность проявляется лишь в определенных учебных ситуациях (интересное содержание урока, приемы обучения и пр.), определяется в основном эмоциональным восприятием.
- 3 Уровень (от 18 до 24 баллов) – привычно – исполнительская активность: позиция учащегося обуславливается не только эмоциональной готовностью, но и наработанными привычными приемами учебных действий, что обеспечивает быстрое восприятие учебной задачи и самостоятельность в ходе ее решения.
- 4 (от 25 до 30 баллов) Уровень – творческая активность: позиция учащегося характеризуется готовностью включиться в нестандартную учебную деятельность, учебную ситуацию, поиском новых средств для ее решения.

Уровень учебной мотивации

1 уровень (до 10 баллов) – школьная дезадаптация. Дети не справляются с учебной деятельностью, испытывают проблемы в общении с одноклассниками, во взаимоотношениях с учителем. Могут плакать и проситься домой, могут проявлять агрессию, отказываться от выполнения тех или иных заданий. Возможны признаки нарушения нервно – психического здоровья.

2 уровень (от 11 до 15 баллов) - низкая школьная мотивация. Посещают школу неохотно, предпочитают пропускать занятия. На уроках часто занимаются посторонними делами, играми. Испытывают серьезные затруднения в учебной деятельности. находятся в состоянии неустойчивой адаптации к школе.

3 – уровень (от 16 до 20 баллов) положительное отношение к школе. Дети достаточно благополучно чувствуют себя в школе, хотя школа привлекает больше внеурочными делами. Им нравится ощущать себя учениками, иметь красивые школьные принадлежности. Познавательные мотивы таких детей сформированы в меньшей степени и учебный процесс мало привлекает, ходят в

школу, чтобы пообщаться с друзьями и учителем.

4 уровень (от 21 до 25 баллов) – хорошая школьная мотивация. Успешно справляются с учебной деятельностью. Положительно воспринимают и хорошо усваивают школьные нормы и правила. Имеют хороший уровень общения с одноклассниками и учителем.

5 – уровень (от 26 до 30 баллов) – высокий уровень мотивации. Дети отличаются наличием высоки познавательных мотивов, стремлением наиболее успешно выполнять все предъявляемые школой требования. Следуют указаниям учителя, добросовестны, ответственны, сильно переживают, если получают замечания педагога или низкую оценку.

Эмоциональное благополучие (уровень тревожности)

1 уровень (до 10 баллов) – проявление страхов: страха самовыражения (негативные эмоциональные переживания ситуаций, связанных с необходимостью самораскрытия, предъявления себя другим, демонстрации своих возможностей); страха ситуации проверки знаний и страхи в отношении с учителем (особенно публично); страха не соответствовать ожиданиям окружающих (ориентация на значимость других в оценке своих результатов).

2 уровень (от 11 до 20 баллов) – переживание и низкая сопротивляемость стрессу (особенности психофизической организации, снижение приспособляемости к ситуациям стрессогенного характера, повышенная тревожность, социальные конфликты со сверстниками).

3 – уровень (от 21 до 30 баллов) – общая школьная тревожность (общее эмоциональное состояние ребенка, связанное с различными формами его включения в жизнь школы).

Успешность усвоения норм поведения и социальные контакты

1 уровень (до 10 баллов) – у ребенка наблюдается неуверенность в себе, ищет опеки. Тревожен, нормы поведения не обсуждает, чаще подавлен, легко драматизирует ситуацию. Замкнут, послушно-безразличен, созерцатель.

2 – уровень (от 11 до 20 баллов) - ребенок активен, имеет бойцовские качества, стремится общаться со всеми на равных. Конфликтен, вспыльчив, бурно реагирует на запрет или замечание.

3 уровень (от 21 до 30 баллов) – мирный, дисциплинированный, ответственный. Дружбу не навязывает, но и не отвергает. Справедлив, нормы поведения принимает и выполняет.

Уровень адаптации

1 -4 (от 0 до 40 баллов) - школьная дезадаптация

5 -8 (от 41 до 60 баллов) - низкий

8 -12 (от 61 до 80 баллов) - средний

От 13 (от 81) и выше - хороший

Опросник мотивации

Цель: опросник предназначен для выявления мотивационных предпочтений в учебной деятельности. Может быть использован в работе со школьниками 2-5 классов.

Оцениваемые УУД: действие смыслообразования, направленное на установление смысла учебной деятельности для учащегося.

Форма: опросник.

Ситуация оценивания: опросник содержит 27 высказываний, объединенных в 9 шкал: 1 - отметка, 2 – социальная мотивация одобрения - требования авторитетных лиц (стремление заслужить одобрение или избежать наказания), 3 – познавательная мотивация; 4 – учебная мотивация, 5 – широкие социальные мотивы; 6 - мотивация самоопределения в социальном аспекте; 7. прагматическая внешняя утилитарная мотивация; 8 – социальная мотивация – позиционный мотив; 9 – отрицательное отношение к школе.

Ниже приведены высказывания, соответствующие каждой из перечисленных шкал.

1. Отметка

чтобы быть отличником

чтобы хорошо закончить школу

чтобы получать хорошие отметки

2. Социальная мотивация одобрения - Требования авторитетных лиц

чтобы родители не ругали

потому что этого требуют учителя

чтобы сделать родителям приятное

3. Познавательная мотивация

потому что учиться интересно

потому что на уроках я узнаю много нового

потому что в школе я получаю ответы на интересующие меня вопросы

4. Учебная мотивация

чтобы получить знания

чтобы развивать ум и способности

чтобы стать образованным человеком

5. Социальная – широкие социальные мотивы

чтобы в будущем приносить людям пользу

потому что хорошо учиться – долг каждого ученика перед обществом

потому что учение самое важное и нужное дело в моей жизни

6. Мотивация самоопределения в социальном аспекте

чтобы продолжить образование

чтобы получить интересную профессию

чтобы в будущем найти хорошую работу

7. Прагматическая внешняя утилитарная мотивация

чтобы в дальнейшем хорошо зарабатывать

чтобы получить подарок за хорошую учебу

чтобы меня хвалили

8. Социальная – позиционный мотив

чтобы одноклассники уважали

потому что у нас в школе хорошие учителя и я хочу, чтобы меня уважали

потому что не хочу быть в классе последним

9. Негативное отношение к учению и школе

мне не хочется учиться

я не люблю учиться

мне не нравится учиться

Инструкция: «Ниже приведен ряд утверждений, высказанных твоими сверстниками о том, зачем и для чего они учатся. Прочитай их внимательно. Можешь ли ты сказать так о себе, о своем отношении к учению? С некоторыми из этих утверждений ты согласишься, с некоторыми – нет.

Пожалуйста, оцени степень своего согласия с этими утверждениями по 4-балльной шкале: 4 – совершенно согласен, 3 – скорее согласен, 2 – скорее не согласен, 1 – не согласен.

1. Я учусь, чтобы быть отличником
2. Я учусь, чтобы родители не ругали
3. Я учусь, потому что учиться интересно
4. Я учусь, чтобы получить знания
5. Я учусь, чтобы в будущем приносить людям пользу
6. Я учусь, чтобы потом продолжить образование
7. Я учусь, чтобы в дальнейшем хорошо зарабатывать
8. Я учусь, чтобы одноклассники уважали
9. Я не хочу учиться
10. Я учусь, чтобы хорошо закончить школу
11. Я учусь, потому что этого требуют учителя
12. Я учусь, потому что на уроках я узнаю много нового
13. Я учусь, чтобы развивать ум и способности
14. Я учусь, потому что хорошо учиться – долг каждого ученика перед обществом
15. Я учусь, чтобы получить интересную профессию
16. Я учусь, чтобы получить подарок за хорошую учебу
17. Я учусь, потому что у нас в школе хорошие учителя и я хочу, чтобы меня уважали
18. Я не люблю учиться
19. Я учусь, чтобы получать хорошие отметки
20. Я учусь, чтобы сделать родителям приятное
21. Я учусь, потому что в школе я получаю ответы на интересующие меня вопросы
22. Я учусь, чтобы стать образованным человеком
23. Я учусь, потому что учение самое важное и нужное дело в моей жизни
24. Я учусь, чтобы в будущем найти хорошую работу
25. Я учусь, чтобы меня хвалили
26. Я учусь, потому что не хочу быть в классе последним
27. Мне не нравится учиться

Критерии оценивания:

Обработка результатов: подсчитывается количество баллов, набранных по каждой из шкал. Строится профиль мотивационной сферы, дающий представление об особенностях смысловой сферы учащегося.

Интегративные шкалы:

Учебно-познавательная – суммируются баллы по шкалам (3 познавательная +4 учебная).

Социальная – суммируются баллы по шкалам (5 широкие социальные мотивы +6 перспектива самоопределения социального и профессионального).

Внешняя мотивация – суммируются баллы по шкалам (1 отметка + 7 прагматический).

Социальная – стремление к одобрению – суммируются баллы по шкалам (2 требования авторитетных лиц +8 позиционный)

Негативное отношение к школе – 9.

Уровни: оценивается мотивационный профиль.

0 – пик на шкале «негативное отношение к школе»,

1 – пики неадекватной мотивации (внешняя, социальная – одобрение)

2- нет явного преобладания шкал, выражены учебно-познавательная и социальная шкалы.

3 – пики учебно-познавательной и социальной мотивации. Низкие показатели негативного отношения к школе.

Методика выявления характера атрибуции успеха/неуспеха.

(Рефлексивная оценка – каузальная атрибуция неуспеха)

Цель: выявление адекватности понимания учащимся причин успеха/неуспеха в деятельности.

Оцениваемые УУД: личностное действие самооценивания (самоопределения), регулятивное действие оценивания результата учебной деятельности.

Возрастная группа: ступень предшкольного образования (6,5 – 7 лет)

Форма оценивания: индивидуальная беседа.

«Бывает так, что ты рисуешь, лепишь или складываешь из конструктора и у тебя не получается?»

При утвердительном ответе – А как ты думаешь, почему у тебя не всегда получается?

При отрицательном ответе – можно сделать вывод о низкой рефлексии или не критичной оценке.

Вопрос: Какие задания ты любишь - трудные или легкие?

При ответе – «у меня всегда получается» прекращаем опрос.

Критерии оценивания:

Ответы:

Каузальная атрибуция «Усилия» – не старался, бросил, надо учиться, надо попросить, чтобы объяснили, помогли и пр.

«Объективная трудность задачи» – очень трудная, сложная, не для детей, для старших и т.д.

«Способности» – не умею, у меня всегда не получается.

«Везение» – просто не получилось., потом (в другой раз получится), не знаю почему, случайно.

Уровни: 1 - ребенок ссылается на способности, везение. 2 – ссылается на объективную трудность и на недостаточность усилий. 3 – ссылается на недостаточность усилий.

Для начальной ступени образования:

Форма: фронтальный письменный опрос..

Возраст: начальная школа (10,5 – 11 лет).

Ситуация оценивания: Учащимся предлагается письменно ответить на вопросы опросника, включающего шкалы: собственные усилия, способности, везение и объективная сложность задачи.

Причины неуспеха и успеха:

Собственные усилия -

- мало стараюсь/ очень стараюсь
- плохо подготовился к контрольной работе/ много работал, хорошо подготовился
- не выучил (плохо выучил) урока/хорошо выучил урок

Способности

- плохо понимаю объяснения учителя / понимаю объяснения учителя быстрее многих
- мне трудно на уроках – мне легко на уроках
- я не успеваю делать так быстро, как остальные ученики/я делаю все намного быстрее, чем другие

Объективная сложность задания

- задание было слишком сложным/задание было легким
- таких заданий раньше мы не делали/раньше нам объясняли, как выполнять такие задания
- было слишком мало времени на такое задание /времени было вполне достаточно

Везение

- мне просто не повезло/ мне повезло
- учительница строгая/ учительница добрая
- все списывали, а мне не удалось списать/удалось списать

Анкета имеет следующий вид:

1. Оцени, пожалуйста, уровень своей успешности в школе (выбери один из предложенных вариантов и отметь его)

- очень высокий
- достаточно высокий
- средний
- ниже среднего
- низкий
- по одним предметам высокий, по другим - средний и низкий

2. Бывает, что ты не справляешься с контрольной работой или с ответом у доски, и ты получаешь совсем не ту оценку, на которую ты рассчитывал.

Ниже приведены возможные причины неуспеха. Оцени, пожалуйста, насколько эти причины подходят к твоему случаю. Если ты считаешь, что твой неуспех связан именно с этой причиной, отметь 2. Если ты считаешь, что это обстоятельство повлияло незначительно – отметь цифру 1. Если ты считаешь, что эта причина вообще не имеет никакого отношения к твоему неуспеху, отметь 0.

Если у меня что-то не получается в школе, то это потому, что я ...

- 1.мало стараюсь
- 2 плохо понимаю объяснения учителя
3. задание было слишком сложным
4. мне просто не повезло
- 5.плохо подготовился к контрольной работе/ много работал, хорошо подготовился
6. мне трудно на уроках
7. таких заданий раньше мы не делали
8. учительница строгая
9. не выучил (плохо выучил) урока/хорошо выучил урок
10. я не успеваю делать так быстро, как остальные ученики
11. было слишком мало времени на такое трудное задание
12. все списывали, а мне не удалось списать

Если у меня все получается в школе, то это потому, что я

1. много работал, хорошо подготовился
2. мне легко на уроках
3. задание было легким
4. учительница добрая
5. очень стараюсь
6. понимаю объяснения учителя быстрее многих
7. раньше нам объясняли, как выполнить такое задание
8. мне повезло
9. хорошо выучил урок
10. я делаю все намного быстрее, чем другие
11. времени было вполне достаточно
12. мне подсказали

Критерии оценивания: подсчитывается количество баллов, набранных по каждой из шкал «Усилия», «Способности», «Объективная сложность» и «Везение» для объяснения причин неуспеха и успеха. Соотношение баллов дает представление о преобладающем типе каузальной атрибуции.

Уровни:

- 1 – преобладание атрибуции «Везение»;
- 2 – ориентация на атрибуцию «способности», «объективная сложность»
- 3 – ориентация на «Усилия».

Универсальные учебные действия нравственно-этического оценивания.

Действие нравственно-этического оценивания	Основные критерии оценивания	Задачи для начальной школы

1. Выделение морального содержания ситуации нарушение/следование моральной норме	Ориентировка на моральную норму (справедливого распределения, взаимопомощи, правдивости)	После уроков (норма взаимопомощи) Методика «Незаконченные предложения» (2-5 класс)
2. Дифференциация конвенциональных и моральных норм	Ребенок понимает, что нарушение моральных норм оценивается как более серьезное и недопустимое, по сравнению с конвенциональными	Опросник Е.Кургановой Методика «Что такое хорошо и что такое плохо»(1-4 класс)
3. Решение моральной дилеммы на основе децентрации	Учет ребенком объективных последствий нарушения нормы Учет мотивов субъекта при нарушении нормы Учет чувств и эмоций субъекта при нарушении норма Принятие решения на основе соотнесения нескольких моральных норм	«Булочка» (модификация задачи Ж.Пиаже) (координация трех норм – ответственности, справедливого распределения, взаимопомощи) и учет принципа компенсации
4. Оценка действий с точки зрения нарушения/соблюдения моральной нормы	Адекватность оценки действий субъекта с точки зрения	Все задания
5. Умение аргументировать необходимость выполнения моральной нормы	Уровень развития моральных суждений	Все задания

1- Ориентация на мотивы поступка («Сережа хотел помочь маме, а Петя съест варенья, виноват больше Петя»).

Ответ на вопрос №2

1.Отсутствует ориентация на обстоятельства проступка. Следует наказать обоих. («Оба виноваты, поступили оба плохо»).

2. Ориентация на объективные последствия поступка. Следует наказать Сережу («Сережа виноват больше, он разбил больше (много) чашек») 3.Ориентация на мотивы поступка («Петя виноват больше, ведь Сережа хотел помочь маме, а Петя удовлетворить свои желания»). Ориентация на намерения героя. Проявление

децентрации как учета намерений героя рассказа.

Задание на выявление уровня моральной децентрации (Ж.Пиаже)

Цель: выявление уровня моральной децентрации как способности к координации (соотнесению) трех норм – справедливого распределения, ответственности, взаимопомощи на основе принципа компенсации.

Оцениваемые УУД: действия нравственно-этического оценивания, уровень моральной децентрации как координации нескольких норм.

Возраст: ступень окончания начальной школы (10-10,5 лет)

Форма (ситуация оценивания): индивидуальное обследование ребенка

Метод оценивания: беседа

Текст задания:

Однажды в выходной день мама с детьми гуляла по берегу реки. Во время прогулки она дала каждому ребенку по булочке. Дети принялись за еду. А самый маленький, который оказался невнимательным, уронил свою булочку в воду.

1. Что делать маме? Должна ли она дать ему еще булочку?
2. Почему?
3. Представь, что у мамы больше нет булочек. Что делать и почему?

Критерии оценивания:

1. Решение моральной дилеммы. Ответ на вопрос №1.
2. Способ координации норм. Ответ на вопрос №2
3. Решение моральной дилеммы с усложнением условий №3

Показатели уровня выполнения задания (моральной децентрации):

1 – Отказ дать малышу еще одну булочку с указанием необходимости нести ответственность за свой поступок («нет, он уже получил свою булочку», «он сам виноват, уронил ее») (норма ответственности и санкция). Децентрации нет, осуществляется учет только одной нормы (справедливого распределения). Не учитываются все обстоятельства, включая намерения героя.

2 - Предлагается осуществить повторное распределение булочек между всеми участниками («дать еще, но каждому») (норма справедливого распределения). Координация нормы справедливого распределения и принципа эквивалентности. Переход к координации нескольких норм.

3 – Предложение дать булочку самому слабому- «дать ему еще, потому что он маленький» - норма взаимопомощи и идея справедливости с учетом обстоятельств, принцип компенсации, снимающий ответственность с младшего и требующий оказать ему помощь как нуждающемуся и слабому. Децентрация на основе координации нескольких норм на основе операций эквивалентности и компенсации (Л.Кольберг)

Моральная дилемма

(норма взаимопомощи в конфликте с личными интересами)

Цель: выявление усвоения нормы взаимопомощи.

Оцениваемые УУД: действия нравственно-этического оценивания -

Форма (ситуация оценивания): индивидуальное обследование ребенка

Метод оценивания: беседа

Текст задания:

Олег и Антон учились в одном классе. После уроков, когда все собирались домой, Олег попросил Антона помочь найти свой портфель, который пропал в раздевалке. Антону очень хотелось пойти домой, поиграть в новую компьютерную игру. Если он задержится в школе, то не успеет поиграть, потому что скоро вернется папа с работы, и будет работать на компьютере.

1. Что делать Антону?
2. Почему?
3. А как бы поступил ты?

Уровни решения моральной дилеммы - ориентация на интересы и потребности других людей, направленность личности – на себя или на потребности других.

Варианты ответа на вопрос № 1 (№ 3):

- 1 Решение проблемы в пользу собственных интересов без учета интересов партнера – «пойти домой играть»,
- 2- Стремление к реализации собственных интересов с учетом интересов других - найти кого-то, кто поможет Олегу, взять Олега к себе в гости поиграть в компьютер;
- 3 – Отказ от собственных интересов в пользу интересов других, нуждающихся в помощи – «остаться и помочь, если в портфеле что-то очень важное», «если больше некому помочь найти»

Уровни развития моральных суждений:

Варианты ответов на вопрос № 2:

- 1- стадия власти и авторитета – («Олег побьет, если Антон не поможет», «Антон уйдет, потому что дома будут ругать, если он задержится в школе»);
- 2- стадия инструментального обмена – («в следующий раз Олег поможет Антону», «нет, Антон уйдет, потому что Олег раньше ему не помогал»);
- 3 – стадия межличностной конформности и сохранения хороших отношений («Олег друг, приятель, друзья должны помогать» и наоборот);
- 4 – стадия «закона и порядка» («люди должны помогать друг другу»).

Анкета «Оцени поступок»

***(дифференциация конвенциональных и моральных норм,
по Э.Туриэлю в модификации Е.А.Кургановой и О.А.Карбановой, 2004)***

Цель: выявление степени дифференциации конвенциональных и моральных норм.

Оцениваемые УУД: выделение морального содержания действий и ситуаций.

Возраст: младшие школьники

Форма (ситуация оценивания) – фронтальное анкетирование

Детям предлагалось оценить поступок мальчика (девочки, причем ребенок оценивал поступок сверстника своего пола), выбрав один из четырех вариантов оценки: 1 балл - так делать можно, 2 балла - так делать иногда можно, 3 балла - так делать нельзя, 4 балла - так делать нельзя ни в коем случае.

Инструкция: «Ребята, сейчас вам предстоит оценивать разные поступки таких же, как вы, мальчиков и девочек. Всего вам нужно оценить 18 поступков. Напротив каждой ситуации вы должны поставить один, выбранный вами балл. В верхней части листа написано, что означает каждый балл. Давайте вместе прочтем, как можно оценивать поступки ребят. Если вы считаете, что так делать можно, то вы ставите балл (один) ...и т.д.». После обсуждения значения каждого балла дети приступали к выполнению задания.

Процедура проведения задания занимала от 10 до 20 минут, в зависимости от возраста детей.

В таблице 2 представлены конвенциональные и моральные нормы (по Туриэлю).

Вид социальных норм	категории конвенциональных норм	конвенциональные нормы	мини-ситуации нарушения конвенциональных норм
конвенциональные нормы	ритуально - этикетные	<ul style="list-style-type: none"> - культура внешнего вида, - поведение за столом, - правила и формы обращения в семье 	<ul style="list-style-type: none"> - не почистил зубы; - пришел в грязной одежде в школу; - накрошил на столе; - ушел на улицу без разрешения;
	организационно – административные	<ul style="list-style-type: none"> - правила поведения в школе, - правила поведения на улице, - правила поведения в общественных местах, 	<ul style="list-style-type: none"> - вставал без разрешения на уроке; - мусорил на улице; - перешел дорогу в неположенном месте;
вид социальных норм	категория моральных норм (по Туриэлю)	моральные нормы	мини-ситуации нарушения моральных норм

моральные нормы	Нормы альтруизма Нормы ответственности, справедливости и законности	- норма помощи, - норма щедрости, - норма ответственности за нанесение материального ущерба	- не предложил друзьям помощь в уборке класса; - не угостил родителей конфетами; - взял у друга книгу и порвал ее;
-----------------	--	---	--

Всего в предложенной анкете было представлено:

- семь ситуаций, заключающих нарушение моральных норм (2, 4, 7, 10, 12, 14, 17)
- семь ситуаций, заключающих нарушение конвенциональных норм (1, 3, 6, 9, 11, 13, 16, четыре нейтральные ситуации, не предусматривающие моральной оценки (5, 15, 8, 18)

1 балл	2 балла	3 балла	4 балла
Так делать можно	Так делать иногда можно	Так делать нельзя	Так делать нельзя ни в коем случае

Инструкция: поставь оценку мальчику (девочке) в каждой ситуации.

1. Мальчик (девочка) не почистил(а) зубы.
2. Мальчик (девочка) не предложил(а) друзьям (подругам) помощь в уборке класса.
3. Мальчик (девочка) пришел (пришла) в школу в грязной одежде.
4. Мальчик (девочка) не помог(ла) маме убрать в квартире.
5. Мальчик (девочка) уронил(а) книгу.
6. Мальчик (девочка) во время еды разлил(а) суп и накрошил(а) на столе.
7. Мальчик (девочка) не угостил(а) родителей конфетами.
8. Мальчик (девочка) вымыл(а) дома пол.
9. Мальчик (девочка) разговаривал(а) на уроке во время объяснения учителя.
10. Мальчик (девочка) не угостил(а) друга (подругу) яблоком.
11. Мальчик (девочка) намусорил(а) на улице, набросал(а) на землю фантики от конфет.
12. Мальчик (девочка) взял(а) у друга (подруги) книгу и порвал(а) ее.
13. Мальчик (девочка) перешел (перешла) улицу в запрещенном месте.
14. Мальчик (девочка) не уступил(а) место в автобусе пожилому человеку.
15. Мальчик (девочка) купил(а) в магазине продукты.
16. Мальчик (девочка) не спросил(а) разрешения пойти гулять.
17. Мальчик (девочка) испортил(а) мамину вещь и спрятал(а) ее.

18. Мальчик (девочка) зашел (зашла) в комнату и включил(а) свет.

Критерии оценки: соотношение сумм баллов, характеризующих степень недопустимости для ребенка нарушения конвенциональных и моральных норм.

Уровни:

1 – сумма баллов, характеризующих недопустимость нарушения конвенциональных норм, превышает сумму баллов, характеризующих недопустимость нарушения моральных норм более чем на 4;

2 – суммы равны (± 4 балла);

2 - сумма баллов, характеризующих недопустимость нарушения моральных норм, превышает сумму баллов, характеризующих недопустимость нарушения конвенциональных норм более чем на 4;

Возрастные особенности развития регулятивных универсальных учебных действий у младших школьников

Развитие регулятивных действий связано с формированием *произвольности поведения*. Психологическая готовность в сфере воли и произвольности обеспечивает целенаправленность и планомерность управления ребенком своей деятельностью и поведением. Воля находит отражение в возможности соподчинения мотивов, целеполагания и сохранении цели, способностях прилагать волевое усилие для ее достижения. Произвольность выступает как умение ребенка строить свое поведение и деятельность в соответствии с предлагаемыми образцами и правилами и осуществлять планирование, контроль и коррекцию выполняемых действий, используя соответствующие средства. Применительно к моменту поступления ребенка в школу можно выделить следующие показатели **сформированности регулятивных универсальных учебных действий**:

- умение осуществлять действие по образцу и заданному правилу;
- умение сохранять заданную цель;
- умение видеть указанную ошибку и исправлять ее по указанию взрослого;
- умение контролировать свою деятельность по результату;
- умение адекватно понимать оценку взрослого и сверстника.

Показателями развития регулятивных универсальных учебных действий могут служить **параметры структурно-функционального анализа деятельности**, включая *ориентировочную, контрольную и исполнительную* части действия (П.Я. Гальперин, 2002). Критериями оценки **ориентировочной части** являются:

- *наличие ориентировки* (анализирует ли ребенок образец, получаемый продукт, соотносит ли его с образцом);
- *характер ориентировки* (свернутый — развернутый, хаотический — организованный);
- *размер шага ориентировки* (мелкий — пооперационный — блоками; есть ли предвосхищение будущего промежуточного результата и на сколько шагов вперед; есть ли предвосхищение конечного результата);
- *характер сотрудничества* (со - регуляция действия в сотрудничестве со взрослым или самостоятельная ориентировка и планирование действия).

Критерии оценки **исполнительной части**:

- *степень произвольности* (хаотичные пробы, ошибки без учета и анализа результата и соотнесения с условиями выполнения действия или произвольное выполнение действия в соответствии с планом);
- *характер сотрудничества* (тесно совместное — разделенное — самостоятельное выполнение действия).

Критерии **контрольной части**:

- *степень произвольности контроля* (хаотичный — в соответствии с планом контроля, наличие средств контроля и характер их использования);
- *характер контроля* (свернутый — развернутый, констатирующий — предвосхищающий);
- *характер сотрудничества* (тесно совместное — разделенное — самостоятельное выполнение действия).

Структурный анализ деятельности позволяет выделить следующие **критерии оценки сформированности регулятивных универсальных учебных действий**:

- принятие задачи (адекватность принятия задачи как цели, данной в определенных условиях, сохранение задачи и отношение к ней);
- план выполнения, регламентирующий пооперациональное выполнение действия в соотнесении с определенными условиями;
- контроль и коррекция (ориентировка, направленная на сопоставление плана и реального процесса, обнаружение ошибок и отклонений, внесение соответствующих исправлений);
- оценка (констатация достижения поставленной цели или меры приближения к ней и причин неудачи, отношение к успеху и неудаче);
- мера разделенности действия (совместное или разделенное);
- темп и ритм выполнения и индивидуальные особенности.

Перечисленные функциональные и структурные компоненты деятельности, а также вид помощи, необходимой учащемуся для успешного выполнения действия, являются показателями сформированности общей структуры регуляции деятельности (Н.Г. Салмина, О.Г. Филимонова, 2006). Начальное образование предполагает развитие способности учащегося к саморегуляции и принятию ответственности за свои поступки. В начальной школе можно выделить следующие **регулятивные учебные действия**, которые отражают содержание ведущей деятельности детей младшего школьного возраста:

1. Умение учиться и способность к организации своей деятельности (планирование, контроль, оценка):

- способность принимать, сохранять цели и следовать им в учебной деятельности;
- умение действовать по плану и планировать свою деятельность;
- преодоление импульсивности, непроизвольности;
- умение контролировать процесс и результаты своей деятельности, включая осуществление предвосхищающего контроля в сотрудничестве с учителем и сверстниками;
- умение адекватно воспринимать оценки и отметки;
- умение различать объективную трудность задачи и субъективную сложность;
- умение взаимодействовать со взрослыми и со сверстниками в учебной деятельности.

2. Формирование целеустремленности и настойчивости в достижении целей, жизненного оптимизма, готовности к преодолению трудностей:

- целеустремленность и настойчивость в достижении целей;
- готовность к преодолению трудностей, формирование установки на поиск способов разрешения трудностей (стратегия совладания);
- формирование основ оптимистического восприятия мира.

Критериями сформированности у учащегося **произвольной регуляции** своего поведения и деятельности выступают следующие умения: выбирать средства для организации своего поведения; помнить и удерживать правило, инструкцию во времени; планировать, контролировать и выполнять действие по заданному образцу и правилу; предвосхищать результаты своих действий и возможные ошибки; начинать выполнение действия и заканчивать его в требуемый временной момент; тормозить реакции, не имеющие отношения к цели. В учебной деятельности выделяют следующие **уровни сформированности учебных действий** (Г.В. Репкина, Е.В. Заика, 1993):

1. Отсутствие учебных действий как целостных «единиц» деятельности. Поведенческими индикаторами здесь являются выполнение учеником лишь отдельных операций, отсутствие планирования и контроля; копирование действий учителя, подмена учебной задачи задачей буквального заучивания и воспроизведения.
2. Выполнение учебных действий в сотрудничестве с учителем. Ученику необходимы разъяснения для установления связи отдельных операций и условий задачи, самостоятельное выполнение действий возможно только по уже усвоенному алгоритму.
3. Неадекватный перенос учебных действий на новые виды задач.
4. Адекватный перенос учебных действий в сотрудничестве с учителем.

Выделенный 4-й уровень вполне достижим к завершению начального образования. Что же касается 5-го и 6-го уровней (5-й — самостоятельное построение учебных целей и 6-й — обобщение учебных действий на основе выявления общих принципов построения новых способов действий и выведение нового способа для каждой конкретной задачи), то их формирование возможно на этапе обучения в средней школе. Другими существенными показателями сформированности учебной деятельности в начальной школе являются:

- понимание и принятие учащимся учебной задачи, поставленной учителем;
- умение учитывать выделенные учителем ориентиры действия и построение ориентировочной основы в новом учебном материале в учебном сотрудничестве с учителем;
- форма выполнения учебных действий — материальная/ материализованная; речевая, умственная;
- степень развернутости (в полном составе операций или свернуто);
- самостоятельное выполнение или в сотрудничестве;
- различение способа и результата действий;
- умение осуществлять итоговый и пошаговый контроль;
- умение планировать работу до ее начала (планирующий самоконтроль);
- адекватность и дифференцированность самооценки;
- умение оценивать значимость и смысл учебной деятельности для себя самого, расход времени и сил,

вклад личных усилий, понимание причины ее успеха/неуспеха (А. К. Маркова, 1990). Предложенная диагностическая система объединяет характеристики собственно учебной деятельности, личностных и регулятивных универсальных действий и свойств действия, что позволяет рассматривать ее как основу разработки критериев и методов оценки сформированности универсальных учебных действий.

ТЕХНОЛОГИЧЕСКАЯ КАРТА ФОРМИРОВАНИЯ РЕГУЛЯТИВНЫХ УУД.

Вид УУД	Нормативные показатели	Класс	Уровни сформированности и рекомендации			Диагностика	
			низкий	средний	высокий	учитель	психолог
<p align="center">целеполагание - постановка учебной задачи на основе соотнесения того, что уже известно и усвоено учащимися, и того, что ещё неизвестно</p>	<p>Определять цель учебной деятельности с помощью учителя и самостоятельно.</p>	<p align="center">1</p>	<p>-Включаясь в работу, быстро отвлекается или ведет себя хаотично. -Нуждается в пошаговом контроле со стороны учителя. -Не может ответить на вопросы о том, что он собирается делать или что сделал. Рекомендации: консультация специалистов, коррекционные занятия, пошаговый контроль со стороны учителя, а также постоянное обращение ребенка к алгоритму выполнения учебного действия.</p>	<p>-Предъявляемое требование осознается лишь частично. -Охотно осуществляет решение познавательной задачи, не выходя за ее требования. -Невозможность решить новую практическую задачу объясняет отсутствие адекватных способов решения Рекомендации: - поддержка и развитие сформированного уровня целеполагания; - выполнения учебного действия.</p>	<p>-Осознает, что надо делать в процессе решения практической задачи регулирует весь процесс выполнения. -Определяет цель выполнения заданий на уроке, во внеурочной деятельности, в жизненных ситуациях под руководством учителя. Рекомендации: поддержка и развитие сформированного уровня целеполагания</p>	наблюдение	

	<p>Формулируют и удерживать учебную задачу</p>	<p>2</p>	<p>-Включаясь в работу, быстро отвлекается или ведет себя хаотично. -Может принимать лишь простейшие цели. Рекомендации: консультация специалистов, коррекционные занятия, пошаговый контроль со стороны учителя, а также постоянное обращение ребенка к алгоритму выполнения учебного действия.</p>	<p>- Определяет цель учебной деятельности с помощью учителя и самостоятельно. -Охотно осуществляет решение познавательной задачи. -Четко может дать отчет о своих действиях после принятого решения Рекомендации: - поддержка и развитие сформированного уровня целеполагания; -необходимо ситуативное обращение ребенка к алгоритму выполнения учебного действия. Развитие понятийного мышления.</p>	<p>- Определяет цель учебной деятельности с помощью учителя и самостоятельно. -Принятая познавательная цель сохраняется при выполнении учебных действий и регулирует весь процесс выполнения. -Четко осознает свою цель и структуру найденного способа решения новой задачи Рекомендации: поддержка и развитие сформированного уровня целеполагания</p>		
--	---	----------	---	--	--	--	--

		<p>3</p> <p>-Включаясь в работу, быстро отвлекается или ведет себя хаотично.</p> <p>- Невозможность решить новую практическую задачу объясняет отсутствие адекватных способов.</p> <p>Рекомендации: консультация специалистов, коррекционные занятия, пошаговый контроль со стороны учителя, а также постоянное обращение ребенка к алгоритму выполнения учебного действия.</p>	<p>-Охотно осуществляет решение познавательной задачи, не изменяя ее и не выходя за ее требования.</p> <p>-Четко осознает свою цель и структуру найденного способа решения новой задачи.</p> <p>Рекомендации: - поддержка и развитие сформированного уровня целеполагания; -необходимо ситуативное обращение ребенка к алгоритму выполнения учебного действия.</p> <p>Развитие понятийного мышления.</p>	<p>-Столкнувшись с новой задачей, самостоятельно формулирует познавательную цель и строит действие в соответствии с ней, может выходить за пределы требований программы.</p> <p>-Четко может дать отчет о своих действиях после принятого решения.</p> <p>Рекомендации: поддержка и развитие сформированного уровня целеполагания привлечение к проектно-исследовательской деятельности, к участию в олимпиадах, конкурсах и т. д..</p>		
--	--	---	---	--	--	--

		<p>4</p> <p>- Определяет цель учебной деятельности с помощью учителя</p> <p>-Включаясь в работу, быстро отвлекается.</p> <p>- Осуществляет решение познавательной задачи, не изменяя ее и не выходя за ее требования.</p> <p>- Невозможность решить новую практическую задачу объясняет отсутствие адекватных способов</p> <p>Рекомендации: консультация специалистов, коррекционные занятия, пошаговый контроль со стороны учителя, а также постоянное обращение ребенка к алгоритму</p>	<p>- Четко выполняет требование познавательной задачи.</p> <p>-осознает свою цель и структуру найденного способа решения новой задачи</p> <p>- Самостоятельно формулирует познавательные цели.</p> <p>-Осуществляет решение познавательной задачи, не изменяя ее и не выходя за ее требования.</p> <p>Рекомендации: поддержка и развитие сформированного уровня целеполагания;</p> <p>-необходимо ситуативное обращение ребенка к алгоритму выполнения учебного</p>	<p>-Выдвигает содержательные гипотезы, учебная деятельность приобретает форму активного исследования способов действия</p> <p>Рекомендации: поддержка и развитие сформированного уровня целеполагания привлечение к проектно-исследовательской деятельности, к участию в олимпиадах, конкурсах и т. д..</p>		
--	--	--	--	--	--	--

<p>контроль в форме сличения способа действия и его результата с заданным эталоном с целью обнаружения отклонений и отличий от эталона;</p>	<p>1. Соотнести выполненное задание с образцом, предложенным учителем.</p>	<p>1</p>	<p>-Низкие показатели объема и концентрации внимания. - Не контролирует учебные действия, не замечает допущенных ошибок. - Контроль носит случайный непроизвольный характер, заметив ошибку, ученик не может обосновать своих действий. Рекомендации: консультация специалистов, коррекционные занятия, включить в урок упражнения, развивающие внимание.</p>	<p>-Ориентировка на систему требований развита недостаточно, что обусловлено средним уровнем развития произвольности. - Средние показатели объема и концентрации внимания. - Решая новую задачу, ученик применяет старый неадекватный способ, с помощью учителя обнаруживает неадекватность способа и пытается ввести коррективы. Рекомендации: включить в урок упражнения на развитие объема и концентрации внимания.</p>	<p>-Высокий уровень ориентировки на заданную систему требований, может сознательно контролировать свои действия. -Высокие показатели объема и концентрации внимания. -Осознает правило контроля, но одновременное выполнение учебных действий и контроля затруднено. - Ошибки исправляет самостоятельно. Рекомендации: поддержка и развитие сформированного уровня контроля</p>		<p>-Методика «Рисование по точкам»</p> <p>-Методика</p>
---	---	-----------------	--	---	--	--	---

		<p>2</p> <p>- Контроль носит случайный непроизвольный характер, заметив ошибку, ученик не может обосновать своих действий</p> <p>- Предугадывает правильное направление действия, сделанные ошибки исправляет неуверенно.</p> <p>Рекомендации: консультация специалистов, коррекционные занятия, включить в урок упражнения, развивающие внимание.</p>	<p>- Решая новую задачу, ученик применяет старый неадекватный способ, с помощью учителя обнаруживает неадекватность способа и пытается ввести коррективы.</p> <p>- Задачи, соответствующие усвоенному способу выполняются безошибочно.</p> <p>Рекомендации: включить в урок упражнения на развитие объема и концентрации внимания.</p>	<p>- осознать правило контроля.</p> <p>- Ошибки исправляет самостоятельно</p> <p>- контролирует процесс решения задачи другими учениками</p> <p>- Задачи, соответствующие усвоенному способу выполняются безошибочно.</p> <p>Рекомендации: поддержка и развитие сформированного уровня контроля</p>		
--	--	--	---	--	--	--

		3	<p>-Без помощи учителя не может обнаружить несоответствие усвоенного способа действия новым условиям.</p> <p>-Ученик осознает правило контроля, но затрудняется одновременно выполнять учебные действия и контролировать их.</p> <p>Рекомендации: консультация специалистов, коррекционные занятия, обучение методу речевого самоконтроля.</p>	<p>-Самостоятельно или с помощью учителя обнаруживает ошибки, вызванные несоответствием усвоенного способа действия и условий задачи и вносит коррективы.</p> <p>-Задачи, соответствующие усвоенному способу выполняются безошибочно.</p> <p>Рекомендации: поддержка и развитие сформированного уровня контроля, усвоенные способы решения задач использовать в других видах деятельности.</p>	<p>- Ошибки исправляет самостоятельно.</p> <p>-Контролирует процесс решения задачи другими учениками.</p> <p>- Контролирует соответствие выполняемых действий способу, при изменении условий вносит коррективы в способ действия до начала решения.</p> <p>Рекомендации: в групповых формах работы предлагать роль эксперта.</p>		
--	--	---	---	---	---	--	--

		4	<p>-Без помощи учителя не может обнаружить несоответствие усвоенного способа действия новым условиям.</p> <p>-Ученик осознает правило контроля, но затрудняется одновременно выполнять учебные действия и контролировать их</p> <p>Рекомендации: консультация специалистов, коррекционные занятия, обучение методу речевого самоконтроля.</p>	<p>-Самостоятельно или с помощью учителя обнаруживает ошибки, вызванные несоответствием усвоенного способа действия и условий задачи и вносит коррективы.</p> <p>-Задачи, соответствующие усвоенному способу выполняются безошибочно.</p> <p>Рекомендации: поддержка и развитие сформированного уровня контроля, усвоенные способы решения задач использовать в других видах деятельности.</p>	<p>- Ошибки исправляет самостоятельно.</p> <p>-Контролирует процесс решения задачи другими учениками.</p> <p>- Контролирует соответствие выполняемых действий способу, при изменении условий вносит коррективы в способ действия до начала решения.</p> <p>Рекомендации: в групповых формах работы предлагать роль эксперта.</p>		
--	--	---	--	---	---	--	--

<p>оценка - выделение и осознание обучающимся того, что уже усвоено и что ещё нужно усвоить, осознание качества и уровня усвоения; оценка результатов работы.</p>	<p>Оценка своего задания по следующим параметрам: легко выполнять, возникли сложности при выполнении. Степень развития произвольного внимания.</p>	<p>1</p>	<p>-Неумение опираться на образец. -Низкий уровень развития произвольного внимания. -Не может оценить свои силы относительно решения поставленной задачи. Рекомендации: консультация специалистов, коррекционные занятия, обучение методу речевого самоконтроля</p>	<p>-Может ориентироваться на образец, но делает ошибки. -Может оценить выполненное задание по параметрам: легко выполнить или возникли сложности при выполнении. Рекомендации: поддержка и развитие сформированного уровня оценки</p>	<p>-Работает точно по образцу. - Может оценить действия других учеников. Рекомендации: поддержка и развитие сформированного уровня оценки.</p>		
---	--	----------	--	--	---	--	--

		2	<p>- не воспринимает аргументацию оценки; не может оценить свои силы относительно решения поставленной задачи.</p> <p>Рекомендации: консультация специалистов, создание ситуации успеха на уроках, индивидуальный подход</p>	<p>-Приступая к решению новой задачи, пытается оценить свои возможности относительно ее решения.</p> <p>Рекомендации: поддержка и развитие сформированного уровня оценки, создание ситуации успеха на уроках</p>	<p>- Умеет самостоятельно оценить свои действия и содержательно обосновать правильность или ошибочность результата, соотнося его со схемой действия.</p> <p>- Может оценить действия других учеников.</p> <p>Рекомендации: поддержка и развитие сформированного уровня оценки, предлагать роль эксперта.</p>		
--	--	---	---	---	---	--	--

		3	<p>- Приступая к решению новой задачи, может с помощью учителя оценить свои возможности для ее решения.</p> <p>Рекомендации: консультация специалистов, создание ситуации успеха на уроках, индивидуальный подход, обучение алгоритму самостоятельного оценивания</p>	<p>-Приступая к решению новой задачи, пытается оценить свои возможности относительно ее решения.</p> <p>-Свободно и аргументировано оценивает уже решенные им задачи.</p> <p>Рекомендации: отработка навыка оценивания своей деятельности в решении новых задач.</p>	<p>- Умеет самостоятельно оценить свои действия и содержательно обосновать правильность или ошибочность результата, соотнося его со схемой действия</p> <p>- Самостоятельно обосновывает еще до решения задачи свои силы, исходя из четкого осознания усвоенных способов и их вариаций, а также границ их применения.</p> <p>Рекомендации: поддержка и развитие сформированного уровня оценки, привлечение к проектно-исследовательской деятельности, к</p>		
--	--	---	--	---	--	--	--

		4	<p>- Приступая к решению новой задачи, может с помощью учителя оценить свои возможности для ее решения.</p> <p>Рекомендации: консультация специалистов, создание ситуации успеха на уроках, индивидуальный подход, обучение алгоритму самостоятельного оценивания.</p>	<p>-Приступая к решению новой задачи, пытается оценить свои возможности относительно ее решения.</p> <p>-Свободно и аргументировано оценивает уже решенные им задачи.</p> <p>Рекомендации: отработка навыка оценивания своей деятельности в решении новых задач</p>	<p>- Умеет самостоятельно оценить свои действия и содержательно обосновать правильность или ошибочность результата, соотнося его со схемой действия.</p> <p>- Может оценить действия других учеников.</p> <p>- Самостоятельно обосновывает еще до решения задачи свои силы, исходя из четкого осознания усвоенных способов и их вариаций, а также границ их применения.</p> <p>Рекомендации: поддержка и развитие сформированного уровня оценки, привлечение к</p>		
--	--	---	---	--	--	--	--

Методики для мониторинга.

1. «Рисование по точкам (1 класс)
2. Корректирующая проба (2- 4 класс)

Методика "Рисование по точкам".

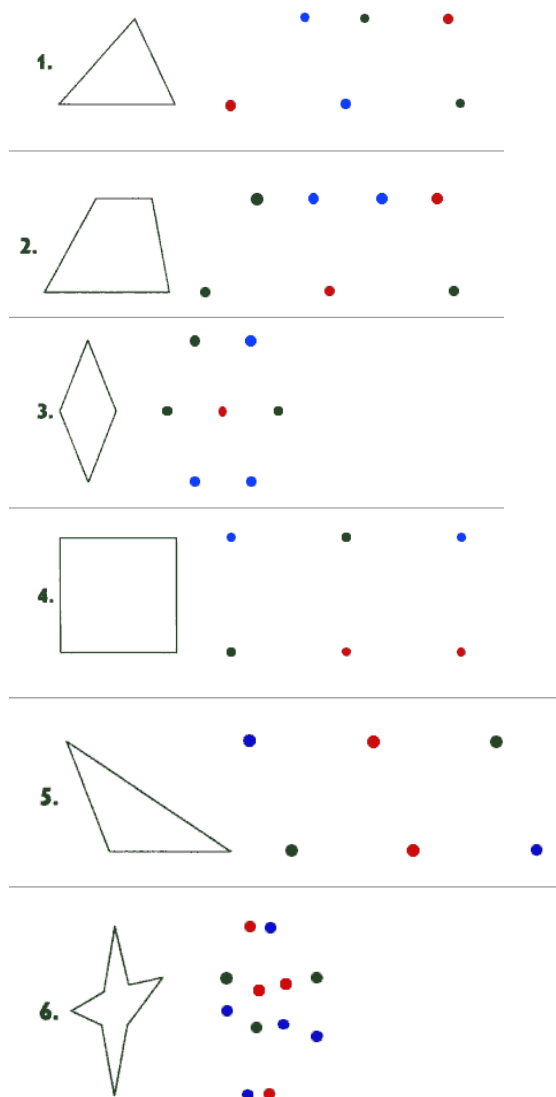
Цель: уровень ориентировки на заданную систему требований, может сознательно контролировать свои действия.

Оцениваемое УУД: регулятивные УУД, умение контролировать свою деятельность

Возраст: 6,5 -8 лет

Форма (ситуация оценивания): фронтальная письменная работа.

Методика включает 6 задач, каждая из которых помещается на отдельном листе специальной книжечки, выдаваемой испытуемому. Образцами в задачах № 1 и 5 служат неправильные треугольники, в задаче № 2 - неправильная трапеция, в задаче № 3 - ромб, в задаче № 4 - квадрат и в задаче № 5 - четырехлучевая звезда:



Обследование можно проводить как фронтально, так и индивидуально. Детей рассаживают за столы по одному. Перед каждым ребенком кладут книжечку с заданием. Экспериментатор, стоя так, чтобы его было хорошо видно всем детям, раскрывает такую же книжечку и показывает лист с заданием № 1. Затем он говорит: "Откройте свои книжечки на первой странице. Посмотрите: у вас нарисовано так же, как и у меня". (Если кто-либо из детей открыл не ту страницу, экспериментатор поправляет его.)

Указывая на вершины треугольника-образца, экспериментатор продолжает: "Видите, здесь были точки, которые соединили так, что получился этот рисунок (следует указание на стороны треугольника; слова вершина, стороны, "треугольник" экспериментатором не произносятся). Рядом нарисованы другие точки (следует указание на точки, изображенные справа от образца). Вы сами соедините эти точки линиями так, чтобы получился точно такой рисунок. Здесь есть лишние точки. Вы их оставите, не будете соединять.

Теперь посмотрите в своих книжечках: эти точки одинаковые или нет?" Получив ответ "нет", экспериментатор говорит: "Правильно, они разные. Тут есть красные, синие и зеленые. Вы должны запомнить правило: одинаковые точки соединять нельзя. Нельзя проводить линию от красной точки к красной, от синей к синей или от зеленой к зеленой. Линию можно проводить только между разными точками. Все запомнили, что надо делать? Надо соединить точки, чтобы получился точно такой же рисунок, как тут (следует указание на образец-треугольник). Одинаковые точки соединять нельзя. Если вы проведете линию неправильно, скажите, я сотру ее резинкой, она не будет считаться. Когда сделаете этот рисунок, переверните страницу. Там будут другие точки и другой рисунок, вы будете рисовать его".

По окончании инструктирования детям раздаются простые карандаши. Экспериментатор по ходу выполнения задания стирает по просьбе детей неверно проведенные линии, следит за тем, чтобы не была пропущена какая-либо задача, ободряет детей, если это требуется.

Оценка выполнения задания.

Основным показателем выполнения задания служит суммарный балл (СБ). Он выводится следующим образом. В каждой задаче прежде всего устанавливается точность воспроизведения образца. В задачах № 1 и 5 воспроизводящим образец (хотя бы приблизительно) считается любой треугольник, в задачах № 2, 3 и 4 - любой четырехугольник, в задаче № 6 - любая звезда. Незавершенные фигуры, которые могут быть дополнены до вышеперечисленных, также считаются воспроизводящими образец.

Если ребенок воспроизвел образец хотя бы приблизительно, он получает по одному баллу за каждый правильно воспроизведенный элемент фигуры (в задачах № 1-5 в качестве элемента выступает отдельная линия, в задаче № 6 - луч). Правильно воспроизведенным считается элемент, не включающий нарушений правила (т.е. не содержащий соединения одинаковых точек).

Кроме того, начисляется по одному баллу за:

1. соблюдение правила, т.е. если оно не было нарушено в данной задаче ни разу;
2. полностью правильное воспроизведение образца (в отличие от приблизительного);
3. одновременное соблюдение обоих требований (что возможно только в случае полностью правильного решения).

Суммарный балл представляет собой сумму баллов, полученных ребенком за все 6 задач. Балл, получаемый за каждую из задач, может колебаться: в задачах № 1 и 5 - от 0 до 6, в задачах № 2, 3, 4 и 6 - от 0 до 7.

Таким образом, суммарный балл может колебаться от 0 (если нет ни одного верно воспроизведенного элемента и ни в одной из задач не выдержано правило) до 40 (если все задачи решены безошибочно).

Стертые, т.е. оцененные самим ребенком как неправильные, линии при выведении оценки не учитываются.

В ряде случаев достаточной оказывается более грубая и простая оценка - число правильно решенных задач (ЧРЗ). ЧРЗ может колебаться от 0 (не решена ни одна задача) до 6 (решены все 6 задач).

Интерпретация результатов:

33-40 баллов (5-6 задач) - высокий уровень ориентировки на заданную систему требований, может сознательно контролировать свои действия.

19-32 балла (3-4 задачи) - ориентировка на систему требований развита недостаточно, что обусловлено невысоким уровнем развития произвольности.

Менее 19 баллов (2 и менее задачи) - чрезвычайно низкий уровень регуляции действий, постоянно нарушает заданную систему требований, предложенную взрослым.

Методика "Корректурная проба" (буквенный вариант).

Цель: для определения объема внимания (по количеству просмотренных букв) и его концентрации - по количеству сделанных ошибок.

Оцениваемое УУД: регулятивные УУД, умение контролировать свою деятельность

Возраст: 8- 10 лет

Форма (ситуация оценивания): фронтальная письменная работа

Методика используется для определения объема внимания (по количеству просмотренных букв) и его концентрации – по количеству сделанных ошибок.

Норма объема внимания для детей 6-7 лет – 400 знаков и выше, концентрации – 10 ошибок и менее; для детей 8-10 лет – 600 знаков и выше, концентрации – 5 ошибок и менее.

Время работы – 5 минут.

Инструкция: «На бланке с буквами отчеркните первый ряд букв. Ваша задача заключается в том, чтобы, просматривая ряды букв слева направо, вычеркивать такие же буквы, как и первые.

Работать надо быстро и точно. Время работы – 5 минут».

Пример:

Е К Р Н С О А Р Н Ё С В А Р К В Р Е

Стимульный материал

А К С Н В Е Р А М П А О Б А С З Е А Ю Р А Ц К А Ч П Ш А Ы Т
О В Р К А Н В С А Е Р Н Т Р О Н К С Ч О Д В И О Ц Ф О Т З С
К А Н Е О С В Р А Е Т Г Ч К Л И А Ы З К Т Р К Я Б Д К П Ш У
В Р Е С О А К В М Т А В Н Ш Л Ч В И Ц Ф В Д Б О Т В Е С М В
Н С А К Р В О Ч Т Н У П Л Е Н П М Н К О У Ч Л Ю Н Р В Н Ц
Р В О Е С Н А Р Ч К Р Л Б К У В С Р Ф Ч З Х Р Е Л Ю Р Р К И
Е Н Р А Е Р С К В Ч Б Щ Д Р А Е П Т М И С Е М В Ш Е Л Д Т Е
О С К В Н Е Р А О С В Ч Е Ш Л О И М А У Ч О И П О О Н А Ы Б
В К А О С Н Е Р К В И В М Т О Б Щ В Ч Ы Ц Н Е П В И Т Б Е З
С Е Н А О В К С Е А В М Л Д Ж С К Н П М Ч С И Г Т Ш П Б С К
К О С Н А К С А Е В И Л К Ы Ч Б Щ Ж О Л К П М С Ч Г Ш К А Р
О В К Р Е Н Р Е С О Л Т И Н О П С О Ы О Д Ю И О З С Ч Я И Е
А С К Р А С К О В Р А К В С И Н Е А Т Б О А Ц В К Н А И О Т
Н А О С К О Е В О Л Ц К Е Н Ш З Д Р Н С В Ы К И С Н Ъ Ю Н В
В Н Е О С Е К Р А В Т Ц К Е В Л Ш П Т В С Б Д В Н З Э В И С
С Е В Н Р К С Т В Е Р З Ш Д С Ч И С Е А П Р У С Ы П С М Т Н
Е Р М П А В Е Г Л И П С Ч Т Е В А Р Б М У Ц Е В А М Е И Н Е

Методика для дополнительной диагностики.

Методика «Кодирование»

*(11_й субтест теста Д. Векслера
в версии А. Ю. Панасюка)*

Цель: выявление умения ребенка осуществлять кодирование с помощью символов.

Оцениваемые универсальные учебные действия: знаково- символические действия — кодирование (замещение); регулятивное действие контроля.

Возраст: 6,5—7 лет.

Метод оценивания: индивидуальная или групповая работа с детьми.

Описание задания: ребенку предлагается в течение 2 минут осуществить кодирование, поставив в соответствие определенному изображению условный символ. Задание предполагает тренировочный этап (введение инструкции и совместную пробу с психологом). Далее предлагается продолжить выполнение задания, не допуская ошибок и как можно быстрее.

Критерии оценивания: количество допущенных при кодировании ошибок, число дополненных знаками объектов.

Уровни сформированности действия замещения:

1. Ребенок не понимает или плохо понимает инструкции.


Выполняет задание правильно на тренировочном этапе и фактически сразу же прекращает или делает много ошибок на этапе самостоятельного выполнения. Умение кодировать не сформировано.

2. Ребенок адекватно выполняет задание кодирования, но допускает достаточно много ошибок (до 25% от выполненного объема) либо работает крайне медленно.

3. Сформированность действия кодирования (замещения). Ребенок быстро понимает инструкцию, действует адекватно. Количество ошибок незначительное.

Фамилия, имя ребёнка _____

Дата _____



**Возрастные особенности развития
познавательных универсальных учебных действий
у младших школьников**

Для успешного обучения в начальной школе должны быть сформированы следующие познавательные универсальные учебные действия: общеучебные, логические, действия постановки и решения проблем.

Общеучебные универсальные действия:

- самостоятельное выделение и формулирование познавательной цели;
- поиск и выделение необходимой информации; применение методов информационного поиска, в том числе с помощью компьютерных средств;
- знаково-символические *моделирование* — преобразование объекта из чувственной формы в модель, где выделены существенные характеристики объекта (пространственно-графическую или знаково-символическую), и *преобразование модели* с целью выявления общих законов, определяющих данную предметную область;
- умение структурировать знания;
- умение осознанно и произвольно строить речевое высказывание в устной и письменной форме;
- выбор наиболее эффективных способов решения задач в зависимости от конкретных условий;
- рефлексия способов и условий действия, контроль и оценка процесса и результатов деятельности;
- смысловое чтение как осмысление цели чтения и выбор вида чтения в зависимости от цели; извлечение необходимой информации из прослушанных текстов различных жанров; определение основной и второстепенной информации; свободная ориентация и восприятие текстов художественного, научного, публицистического и официально-делового стилей; понимание и адекватная оценка языка средств массовой информации;
- постановка и формулирование проблемы, самостоятельное создание алгоритмов деятельности при решении проблем творческого и поискового характера.

Универсальные логические действия:

- анализ объектов с целью выделения признаков (существенных, несущественных);
- синтез как составление целого из частей, в том числе с самостоятельным достраиванием, восполнением недостающих компонентов;
- выбор оснований и критериев для сравнения, сериации, классификации объектов;
- подведение под понятия, выведение следствий;
- установление причинно-следственных связей;
- построение логической цепи рассуждений;
- доказательство;
- выдвижение гипотез и их обоснование.

Постановка и решение проблемы:

- формулирование проблемы;
- самостоятельное создание способов решения проблем творческого и поискового характера.

Одно из важнейших познавательных универсальных действий — умение решать проблемы или задачи. Усвоение общего приема решения задач в начальной школе базируется на сформированности *логических операций* —
умении анализировать объект, осуществлять сравнение, выделять общее и различное, осуществлять классификацию, сериацию, логическую мультипликацию (логическое умножение), устанавливать аналогии

Технологическая карта формирования познавательных УУД

Вид УУД	Нормативные показатели	класс	Уровни сформированности			диагностика	
			низкий	средний	высокий	педагог	психолог
Общеучебные универсальные действия	Ориентироваться в учебнике, отвечать на простые вопросы учителя, находить нужную информацию в учебнике Подробно пересказывать прочитанное или прослушанное	1	Большинство умений не сформированы	Действует по образцу. Способен выполнять при направляющей помощи педагога	Выполняет самостоятельно	наблюдение	
			Рекомендации: Консультации специалистов Индивидуальный подход в обучении	Рекомендации: Побуждение к действию, стимулирование высказывания с помощью наводящих вопросов учителя	Рекомендации: Дифференцированный подход, проектно-исследовательская деятельность, задания повышенной сложности		
	Ориентироваться в учебнике, отвечать на простые и сложные вопросы учителя, самим задавать вопросы, находить нужную информацию в учебнике	2	Большинство умений не сформированы	Действует по образцу. Способен выполнять при направляющей помощи педагога пересказывать и работать с информацией	Выполняет самостоятельно	Наблюдение опрос Выделять самостоятельность мышления	

	<p>Подробно пересказывать прочитанное или прослушанное; составлять простой план.</p> <p>Находить необходимую информацию, как в учебнике, так и в словарях</p>		<p>Рекомендации:</p> <p>Консультации специалистов</p> <p>Индивидуальный подход в обучении</p>	<p>Рекомендации:</p> <p>Побуждение к действию, стимулирование Работа по алгоритму, или по точной инструкции учителя, или с помощью наводящих вопросов</p>	<p>Рекомендации:</p> <p>Дифференцированный подход, проектно-исследовательская деятельность, задания повышенной сложности, проблемные задания</p>		
	<p>Самостоятельно предполагать, информацию, которая будет нужна для изучения незнакомого материала;</p>	3	<p>Самостоятельно не может работать с текстом или допускает много ошибок при работе с текстом</p>	<p>Выполняет самостоятельно, но допускает ошибки. Выполняет задания репродуктивного характера</p>	<p>Выполняет самостоятельно</p>	<p>Наблюдение, опрос, контрольные задания</p>	

	<p>отбирать необходимые источники информации среди предложенных учителем словарей, энциклопедий, справочников. Представлять информацию в виде текста, таблицы, схемы, в том числе с помощью ИКТ.</p>		<p>Рекомендации: Консультации специалистов Индивидуальный подход в обучении</p>	<p>Рекомендации: Побуждение к действию. Работа по алгоритму, или по точной инструкции учителя, или с помощью наводящих вопросов</p>	<p>Рекомендации: Дифференцированный подход, проектно-исследовательская деятельность, задания повышенной сложности, проблемные задания</p>		
	<p>Самостоятельно предполагать информацию, которая будет нужна для изучения незнакомого материала, отбирать</p>	<p>4</p>	<p>Самостоятельно не может работать с текстом или допускает много ошибок при работе с текстом</p>	<p>Выполняет самостоятельно, но допускает ошибки. Выполняет задания репродуктивного характера</p>	<p>Выполняет самостоятельно</p>	<p>Наблюдение, опрос, контрольные задания, тесты</p>	

	<p>необходимые источники информации среди предложенных учителем словарей, энциклопедий, справочников, электронные диски.</p> <p>Составлять сложный план текста. Сопоставлять и отбирать информацию, полученную из различных источников (словари, энциклопедии, справочники, электронные диски, сеть Интернет).</p>		<p>Рекомендации:</p> <p>Консультации специалистов</p> <p>Индивидуальный подход в обучении</p>	<p>Рекомендации:</p> <p>Составлять сложный план текста по заданному алгоритму.</p> <p>Привлечение к работе с разными источниками информации, а также к проектно-исследовательской деятельности.</p>	<p>Рекомендации:</p> <p>Проектно-исследовательская деятельность, задания повышенной сложности.</p>		
<p>Логические учебные действия</p>	<p>Сравнивать предметы, объекты: находить общее и различие. Группировать предметы, объекты на основе существенных признаков</p>	1	<p>Не сформированы операции выделения существенных признаков, операция сравнения затруднена</p>	<p>Частично сформированы операции обобщения, выделение существенных признаков</p>	<p>Сформированы операции обобщения, выделения существенных признаков</p>		<p>«Найди отличия» (сравнение картинок)</p>

			Рекомендации: Консультации специалистов Коррекционная работа по выявленным нарушениям	Рекомендации: Коррекционная работа по выявленным нарушениям	Рекомендации: составление сообщений, где необходим анализ текстов, на предмет нахождения существенных признаков предметов, и объектов		
	Сравнивать и группировать предметы, объекты по нескольким основаниям; находить закономерности; самостоятельно продолжать их по установленному правилу	2	Не сформированы логические операции	Владеет логическими операциями частично, группирует по несущественным признакам	Владеет логическими операциями, умеет выделять существенные признаки и выделяет самостоятельно закономерности		Выделение существенных признаков

			Рекомендации: Консультации специалистов Коррекционная работа по выявленным нарушениям	Рекомендации: Коррекционная работа по выявленным нарушениям	Рекомендации: Проектно-исследовательская деятельность, участие в конкурсах и олимпиадах.		
Анализировать, сравнивать, группировать различные объекты, явления, факты.	3	Низкая скорость мышления. Проблемы с анализом и выделением закономерностей	Умеет анализировать устанавливает закономерности, но делает с ошибками. Требуется больше времени на выполнение подобных заданий.	Умеет анализировать устанавливает закономерности, пробует предложить альтернативные варианты решения различных задач		Тест «Логические закономерности»	
		Рекомендации: Консультации специалистов Коррекционная работа по выявленным нарушениям	Рекомендации: Коррекционная работа по выявленным нарушениям, с отработкой навыков	Рекомендации: Проектно-исследовательская деятельность, участие в конкурсах и олимпиадах			

	Анализировать, сравнивать, группировать различные объекты, явления, факты.	4	Логические связи устанавливать не может. Недостаточно развита аналитико-синтетическая деятельность.	Логические связи устанавливает с трудом. Допускает ошибки в обобщении, частично в анализе и синтезе.	Логические связи устанавливает. Умеет сравнивать, группировать. Мыслит самостоятельно		«Исследования словесно-логического мышления младших школьников»
			Рекомендации: Консультации специалистов Коррекционная работа по выявленным нарушениям	Рекомендации: Коррекционная работа по выявленным нарушениям	Рекомендации: Проектно-исследовательская деятельность, участие в конкурсах и олимпиадах		
Постановка и решения проблем	Ориентироваться в учебнике: определять умения, которые будут сформированы на основе изучения данного раздела	1	Самостоятельно не может ориентироваться в учебнике: определять умения, которые будут сформированы на основе изучения данного раздела Рекомендации: Консультации специалистов Индивидуальный подход в обучении	Ориентируется самостоятельно, но делает ошибки. Задает много вопросов Рекомендации: Побуждение к действию, задания проблемно-поискового характера	самостоятельно ориентируется в учебнике. Рекомендации: Дифференцированный подход, проектно-исследовательская деятельность.	Задания проблемно-поискового характера	

<p>Определять умения, которые будут сформированы на основе изучения данного раздела; определять круг своего незнания. Определять, в каких источниках можно найти необходимую информацию для выполнения задания.</p> <p>Наблюдать и делать самостоятельные простые выводы</p>	2	<p>Самостоятельно не может определять круг своего незнания.</p> <p>Не может делать самостоятельные выводы</p>	<p>Не всегда может определить круг своего незнания и найти нужную информацию в дополнительных источниках.</p>	<p>Хорошо ориентируется в изученном материале. Может самостоятельно найти нужный источник информации.</p> <p>Умеет самостоятельно наблюдать и делать простые выводы.</p>	<p>Самостоятельные и практические работы</p>
		<p>Рекомендации:</p> <p>Консультации специалистов</p> <p>Индивидуальный подход в обучении</p>	<p>Рекомендации:</p> <p>Необходимы алгоритмы работы с источниками дополнительной информации и умения наблюдать и делать выводы.</p>	<p>Рекомендации:</p> <p>Дифференцированный подход, проектно-исследовательская деятельность, задания повышенной сложности, проблемные задания, участие в олимпиадах</p>	

Извлекать информацию, представленную в разных формах (текст, таблица, схема, экспонат, модель, иллюстрация и др.), для решения проблем планировать свою работу по изучению незнакомого материала.	3	Делать самостоятельно не может	Делает частично самостоятельно, частично с помощью	Делает самостоятельно	Самостоятельные и практические работы. Творческие задания
		Рекомендации: Консультации специалистов Индивидуальный подход в обучении	Рекомендации: Стимулирование к участию в проектно-исследовательской деятельности	Рекомендации: Дифференцированный подход, проектно-исследовательская деятельность, задания повышенной сложности, проблемные задания	
Самостоятельно делать выводы, перерабатывать	4	Делать самостоятельно не может	Делает частично самостоятельно, частично с помощью	Делает самостоятельно	Самостоятельные и практические

	<p>информацию, преобразовывать её, представлять информацию на основе схем, моделей, сообщений.</p> <p>Уметь передавать содержание в сжатом, выборочном или развёрнутом виде.</p> <p>планировать свою работу по изучению незнакомого материала.</p>		<p>Рекомендации:</p> <p>Консультации специалистов</p> <p>Индивидуальный подход в обучении</p>	<p>Рекомендации:</p> <p>Стимулирование к участию в проектно-исследовательской деятельности</p>	<p>Рекомендации:</p> <p>Дифференцированный подход, проектно-исследовательская деятельность, задания повышенной сложности, проблемные задания</p>	<p>работы.</p> <p>Творческие задания.</p> <p>Проекты</p>	
--	--	--	--	---	---	--	--

Список методик для мониторинга

1. «Найди отличия» - сравнение картинок (1 класс).
2. Выделение существенных признаков (2 класс).
3. Логические закономерности (3 класс).
4. Исследование словесно- логического мышления (4 класс).

Тест “Найди несколько различий?”



Цель: выявление уровня развития операции логического мышления – анализ и сравнение.

Оцениваемое УУД: логические универсальные учебные действия

Форма проведения: письменный опрос

Возраст: 6-7 лет.

Перед показом рисунков ребенку предлагают найти несколько различий между двумя рисунками и отметить значком (V).



Оценка результатов теста

10 баллов - ребенок справился с заданием менее чем за 20 сек

8-9 баллов - ребенок решил правильно все четыре задачи за время от 21 до 30 сек.

6-7 баллов - ребенок затратил на выполнение задания от 31 до 40 сек.

4-5 баллов - ребенок израсходовал на выполнение задания от 41 до 50 сек.

2-3 балла - время работы ребенка над заданием заняло от 51 до 60 сек.

0-1 балл - ребенок не справился с выполнением задания за время свыше 60 сек.

Выводы об уровне развития восприятия

10 баллов - очень высокий.

8-9 баллов - высокий

4-7 баллов - средний

2-3 балла - низкий

0-1 балл - очень низкий.

Методика «ВЫДЕЛЕНИЕ СУЩЕСТВЕННЫХ ПРИЗНАКОВ»

Цель: выявление уровня развития операции логического мышления – выделение существенных признаков.

Оцениваемое УУД: логические универсальные учебные действия

Форма проведения: письменный опрос

Возраст: младшие школьники.

Критерии оценивания: высокий уровень – 6-7 . (правильных ответов)

Средний уровень- 3-5 .

Низкий уровень 1-2 .

Один балл дается за два правильно выбранных слова, а 0,5 балла – за одно правильно выбранное слово.

Методика выявляет способность испытуемого отделять существенные признаки предметов или явлений от второстепенных. Кроме того, наличие ряда заданий, одинаковых по характеру выполнения, позволяет судить о последовательности рассуждений испытуемого.

Для исследования пользуются либо специальным бланком, либо экспериментатор предлагает испытуемому задачи. Предварительно даются инструкции.

Инструкция: «В каждой строчке вы найдете одно слово, стоящее перед скобками, и далее 5 слов в скобках. Все слова, находящиеся в скобках, имеют какое-то отношение к стоящему перед скобками. Выберите только два и подчеркните их».

Слова в задачах подобраны таким образом, что обследуемый должен продемонстрировать свою способность уловить абстрактное значение тех или иных понятий и отказаться от более легкого, бросающегося в глаза, но неверного способа решения, при которых вместо существенных выделяются частные, конкретно-ситуационные признаки.

Стимульный материал:

1. Сад (растение, садовник, собака, забор, земля).
2. Река (берег, рыба, рыболов, тина, вода).
3. Города (автомобиль, здание, толпа, улица, велосипед).
4. Сарай (сеновал, лошади, крыша, скот, стены).
5. Чтение (глаза, книга, картинка, печать, слово).
6. Газета (правда, приложение, бумага, редактор).
7. Игра (карты, игроки, штрафы, наказания, правила).

Ключ

1. Растение, земля.
2. Берег, вода.
3. Здание, улица.
4. Крыша, стены.

5. Глаза, печать.
6. Бумага, редактор.
7. Игроки, правила.

Результаты стоит обсудить с испытуемым, выяснить, упорствует ли испытуемый в своих неправильных ответах, и чем объясняет свой выбор.

«ЛОГИЧЕСКИЕ ЗАКОНОМЕРНОСТИ»

Цель: выявление уровня развития логического мышления.

Оцениваемое УУД: логические универсальные учебные действия.

Форма проведения: письменный опрос.

Возраст: младшие школьники

Испытуемым предъявляют письменно ряды чисел. Им необходимо проанализировать каждый ряд и установить закономерность его построения. Испытуемый должен определить два числа, которые бы продолжили ряд. Время решения заданий фиксируется. Числовые ряды:

- | | |
|--------------------------|----------------------------|
| 1) 2, 3, 4, 5, 6, 7; | |
| 2) 6, 9, 12, 15, 18, 21; | 6) 29, 28, 26, 23, 19, 14; |
| 3) 1, 2, 4, 8, 16, 32; | 7) 16, 8, 4, 2, 1, 0, 5; |
| 4) 4, 5, 8, 9, 12, 13; | 8) 1, 4, 9, 16, 25, 36; |
| 5) 19, 16, 14, 11, 9, 6; | 9) 21, 18, 16, 15, 12, 10; |
| | 10) 3, 6, 8, 16, 18, 36. |

Оценка результатов производится с помощью таблицы:

Время выполнения задания (мин., сек.)	Кол-во ошибок	Баллы	Уровень развития логического мышления
2 мин. и менее	0	5	Очень высокий уровень логического мышления
2 мин. 10 сек. — 4 мин. 30 сек.	0	4	Хороший уровень, выше, чем у большинства людей
4 мин. 35 сек. — 9 мин. 50 сек.	0	3+	Хорошая норма большинства людей
4 мин. 35 сек. — 9 мин. 50 сек.	1	3	Средняя норма
2 мин. 10 сек. — 4 мин. 30 сек.	2-3	3-	Низкая норма
2 мин. 10 сек. — 15 мин. .	4-5	2	Ниже среднего уровня развития логического мышления
10-15 мин.	0-3	2+	Низкая скорость мышления, «тугодум»
Более 16 мин.	Более 5	1	Дефект логического мышления у человека, прошедшего обучение в объеме начальной школы, либо высокое переутомление

Обработка результатов

Предъявленные ряды

- 1) **2, 3, 4, 5, 6, 7;**
- 2) **6, 9, 12, 15, 18, 21;**
- 3) **1, 2, 4, 8, 16, 32;**
- 4) 4, 5, 8, 9, 12, 13;
- 5) **19, 16, 14, 11, 9, 6;**
- 6) 29, 28, 26, 23, 19, 14;
- 7) 16, 8, 4, 2, 1, 0.5;
- 8) 1, 4, 9, 16, 25, 36;
- 9) 21, 18, 16, 15, 12, 10;
- 10) **3, 6, 8, 16, 18, 36.**

Правильные ответы

- 8; 9
- 24; 27
- 64; 128
- 16; 17
- 4; 1
- 8; 1
- 0.25, 0.125**

49; 64

9; 6

Методика «ИССЛЕДОВАНИЯ СЛОВЕСНО-ЛОГИЧЕСКОГО МЫШЛЕНИЯ МЛАДШИХ ШКОЛЬНИКОВ».

(Э.Ф. Замбацявичене)

Цель: выявление уровня развития словесно-логического мышления.

Оцениваемое УУД: логические универсальные учебные действия.

Форма проведения: письменный опрос.

Возраст: младшие школьники

1-й субтест направлен на выявление осведомленности. Задача испытуемого — закончить предложение одним из приведенных слов, осуществляя логический выбор на основе индуктивного мышления и осведомленности. В полном варианте 10 заданий, в кратком — 5.

Задания 1-го субтеста

«Закончи предложение. Какое слово из пяти подходит к приведенной части фразы? »

1. У сапога всегда есть ... (шнурок, пряжка, подошва, ремешки, пуговицы) (80% первоклассников с нормальным развитием дают правильный ответ на этот вопрос).

Если ответ правильный, задается вопрос: «Почему не шнурок?» После правильного объяснения решение оценивается в 1 балл, при неправильном объяснении — 0,5 балла. Если ответ ошибочный, ребенку предлагается подумать и дать правильный ответ. За правильный ответ после второй попытки ставится 0,5 балла. Если ответ неправильный, выясняется понимание слова «всегда». При решении последующих проб 1-го субтеста уточняющие вопросы не задаются.

2. В теплых краях живет... (медведь, олень, волк, верблюд, пингвин) (86%).
3. В году ... (24 месяца, 3 мес., 12 мес., 4 мес., 7 мес.) (96%).
4. Месяц зимы ... (сентябрь, октябрь, февраль, ноябрь, март) (93%).
5. В нашей стране не живет... (соловей, аист, синица, страус, скворец) (85%).
6. Отец старше своего сына... (редко, всегда, часто, никогда, иногда) (85%).
7. Время суток... (год, месяц, неделя, день, понедельник) (69%).
8. У дерева всегда есть... (листья, цветы, плоды, корень, тень) (94%).
9. Время года ... (август, осень, суббота, утро, каникулы) (75%).
10. Пассажирский транспорт... (комбайн, самосвал, автобус, экскаватор, тепловоз) (100%).

2-й субтест. Классификация, способность к обобщению

«Одно слово из пяти лишнее, его следует исключить. Какое слово надо исключить?» При правильном объяснении ставится 1 балл, при ошибочном — 0,5 балла. Если ответ ошибочный, предлагают ребенку подумать и ответить еще раз. За правильный ответ после второй попытки ставится 0,5 балла. При предъявлении 7-й, 8-й, 9-й, 10-й проб уточняющие вопросы не задаются.

1. Тюльпан, лилия, фасоль, ромашка, фиалка (95% первоклассников с нормальным развитием дают правильный ответ).

2. Река, озеро, море, мост, пруд (100%).
3. Кукла, прыгалка, песок, мяч, юла (99%).
4. Стол, ковер, кресло, кровать, табурет (90%).
5. Тополь, береза, орешник, липа, осина (85%).
6. Курица, петух, орел, гусь, индюк (93%).
7. Окружность, треугольник, четырехугольник, указка, квадрат (90%).
8. Саша, Витя, Стасик, Петров, Коля (91%).
9. Число, деление, сложение, вычитание, умножение (90%).
10. Веселый, быстрый, грустный, вкусный, осторожный (87%).

3-й субтест. Умозаключение по аналогии

«Подбери из пяти слов, написанных под чертой, одно слово, которое подходило бы к слову «гвоздика» так же, как слово «овощ» — к слову «огурец». За правильный ответ 1 балл, за ответ после второй попытки — 0,5 балла. Уточняющие вопросы не задаются.

1. Огурец - Овощ
Гвоздика - ? (Сорняк, роса, садик, цветок, земля) (87%)
2. Огород - Морковь
Сад - ? (Забор, грибы, яблоня, колодец, скамейка) (87%)
3. Учитель - Ученик
Врач - ? (Очки, больница, палата, больной, лекарство) (67%)
4. Цветок - Ваза
Птица - ? (Клюв, чайка, гнездо, перья, хвост) (66%)
5. Перчатка - Рука
Сапог - ? (Чулки, подошва, кожа, нога, щетка) (80%)
6. Темный - Светлый
Мокрый - ? (Солнечный, скользкий, сухой, теплый, холодный) (55%)
7. Часы - Время
Градусник - ? (Стекло, больной, кровать, температура, врач) (95%)
8. Машина - Мотор
Лодка - ? (Река, маяк, парус, волна, берег) (89%)
9. Стол - Скатерть
Пол - ? (Мебель, ковер, пыль, доски, гвозди) (85%)
10. Стул - Деревянный
Игла - ? (Острая, тонкая, блестящая, короткая, стальная) (65%)

4-й субтест. Обобщение

«Найди подходящее для этих двух слов обобщающее понятие. Как это можно назвать вместе, одним словом?» При неправильном ответе предлагается подумать еще. Оценки аналогичны предыдущим

субтестам. Уточняющих вопросов не задают.

1. Окунь, карась... (99% первоклассников дают правильный ответ)
2. Метла, лопата... (43%)
3. Лето, зима... (84%)
4. Огурец, помидор ... (97%)
5. Сирень, орешник ... (74%)
6. Шкаф, диван ... (96%)
7. Июнь, июль ... (95%)
8. День, ночь... (45%)
9. Слон, муравей ... (85%)
10. Дерево, цветок ... (73%)

Обработка результатов

Максимальное количество баллов, которые можно набрать за решение всех четырех субтестов, — 40 (100% оценки успешности).

Оценка успешности определяется по формуле:

$$OU = X \times 100\% : 40,$$

где X — сумма баллов по всем тестам.

Высокий уровень успешности — 4-й уровень — равен 32 баллам и более (80-100% ОУ).

Нормальный — 3-й уровень — 31,5—26 баллов (79— 65%).

Ниже среднего — 2-й уровень — 25,5—20,0 баллов (64,9-50%).

Низкий — 1-й уровень — 19,5 и ниже (49,9% и ниже).

Среди нормально развивающихся первоклассников не встречаются дети с 1-м и 2-м уровнями успешности. Для ребенка 7-8 лет низкая успешность 1-го и 2-го уровня обусловлена наличием отклонений в умственном развитии, недоразвитием речи, а также социально-бытовой запущенностью.

Краткий вариант методики (по 5 проб в каждом субтесте) для первоклассников анализируется следующим образом: наивысший 4-й уровень успешности — 25—20 баллов; нормальный уровень — 19,5-17,5 балла; ниже среднего (2-й уровень) — 17,5—15 баллов; низкий (1-й уровень) — 12 баллов и ниже.

Возрастные особенности развития коммуникативных универсальных учебных действий у младших школьников

В предлагаемой концепции универсальных учебных действий **коммуникация** рассматривается не узко прагматически как обмен информацией, например учебной, а в своем полноценном значении. Другими словами, она рассматривается как *смысловой аспект общения и социального взаимодействия*, начиная с установления контактов и вплоть до сложных видов кооперации (организации и осуществления совместной деятельности), налаживания межличностных отношений и др. Поскольку коммуникативная компетентность имеет исключительно многогранный характер, необходимо выделение основного состава коммуникативных и речевых действий, т. е. тех действий, которые имеют наиболее общее значение с точки

зрения достижения целей образования, обозначенных в новом проекте стандартов. Основой решения этой задачи стало ключевое значение коммуникации для психического и личностного развития ребенка: *со-действие* и *со-трудничество* выступают как реальная деятельность, внутри которой совершаются процессы психического развития и становления личности. Кроме того, благодаря своей знаковой (вербальной) природе общение изначально связано с обобщением (мышлением): возникая как средство общения, слово становится средством обобщения и становления индивидуального сознания (Л.С. Выготский). В соответствии с этими положениями были выделены *три базовых аспекта коммуникативной деятельности*, а также необходимые характеристики общего уровня развития общения у детей, поступающих в начальную школу. Представим далее кратко возрастные особенности развития выделенных аспектов. При поступлении в школу ребенок имеет определенный *уровень развития общения*. В состав базовых (т. е. абсолютно необходимых для начала обучения ребенка в школе) предпосылок входят следующие **компоненты**:

- потребность ребенка в общении со взрослыми и сверстниками;
- владение определенными вербальными и невербальными средствами общения;
- приемлемое (т. е. не негативное, а желательно эмоционально позитивное) отношение к процессу сотрудничества;
- ориентация на партнера по общению;
- умение слушать собеседника.

Каковы же конкретные *возрастные особенности развития перечисленных компетенций* у детей, поступающих в школу? В соответствии с нормативно протекающим развитием к концу дошкольного возраста большинство детей умеют устанавливать контакт со сверстниками и незнакомыми им ранее взрослыми. При этом они проявляют определенную степень уверенности и инициативности (например, задают вопросы и обращаются за поддержкой в случае затруднений) (О.М. Дьяченко, Т.В. Лаврентьева, 1999; Л.Л. Коломинский, Б.П. Жизневский, 1989). К 6—6,5 года дети должны уметь слушать и понимать чужую речь (необязательно обращенную к ним), а также грамотно оформлять свою мысль в грамматически несложных выражениях устной речи. Они должны владеть такими элементами культуры общения, как умение приветствовать, прощаться, выразить просьбу, благодарность, извинение и др., уметь выражать свои чувства (основные эмоции) и понимать чувства другого, владеть элементарными способами эмоциональной поддержки сверстника, взрослого. В общении дошкольников зарождается осознание собственной ценности и ценности других людей, возникают проявления эмпатии и толерантности (М.В. Корепанова, Е.В. Харламова, 2005). Важной характеристикой коммуникативной готовности 6—7-летних детей к школьному обучению считается появление к концу дошкольного возраста произвольных форм общения со взрослыми — это контекстное общение, где сотрудничество ребенка и взрослого осуществляется не непосредственно, а опосредствованно задачей, правилом или образцом, а также кооперативно-соревновательное общение со сверстниками. На их основе у ребенка постепенно складывается более объективное, опосредованное отношение к себе. (Е,Е,Кравцова).

Подчеркнем, что перечисленные выше компетенции характеризуют лишь *базисный уровень развития общения ребенка*, без достижения которого теряет смысл какой-либо разговор о конкретных коммуникативных действиях.

Коммуникативные действия можно разделить (с неизбежной долей условности, поскольку они исключительно тесно связаны между собой) на три группы в соответствии с тремя основными аспектами коммуникативной деятельности:

коммуникацией как *взаимодействием*, коммуникацией как *сотрудничеством* и коммуникацией как *условием интериоризации*. Рассмотрим каждую группу коммуникативных универсальных учебных действий.

Коммуникация как взаимодействие. Первая группа — коммуникативные действия, направленные на учет позиции собеседника либо партнера по деятельности (интеллектуальный аспект коммуникации). Важной вехой в развитии детей при переходе от дошкольного к младшему школьному возрасту является *преодоление эгоцентрической позиции в межличностных и пространственных отношениях*. Как известно, изначально детям доступна лишь одна точка зрения — та, которая совпадает с их собственной. При этом детям свойственно бессознательно приписывать свою точку зрения и другим людям — будь то взрослые или сверстники. Детский эгоцентризм коренится в возрастных особенностях мышления и накладывает отпечаток на всю картину мира дошкольника, придавая ей черты характерных искажений. В общении эгоцентрическая позиция ребенка проявляется в сосредоточении на своем видении или понимании вещей, что существенно ограничивает способность ребенка понимать окружающий мир и других людей, препятствует взаимопониманию в реальном сотрудничестве и, кроме того, затрудняет самопознание, основанное на сравнении с другими. В 6—7-летнем возрасте дети впервые перестают считать собственную точку зрения единственно возможной. Происходит процесс *децентрации*, главным образом, в общении со сверстниками и прежде всего под влиянием столкновения их различных точек зрения в игре и других совместных видах деятельности, в процессе споров и поиска общих договоренностей. В этой связи следует особо подчеркнуть незаменимость общения со сверстниками, поскольку взрослый, будучи для ребенка априори более авторитетным лицом, не может выступать как равный ему партнер. Однако преодоление эгоцентризма не происходит одновременно: этот процесс имеет долговременный характер и свои сроки применительно к разным предметно-содержательным сферам. От поступающих в школу детей правомерно ожидать, что децентрация затронет по крайней мере две сферы: понимание пространственных отношений (например, ребенок ориентируется в отношениях правое/левое применительно не только к себе, но и к другим людям), а также некоторые аспекты межличностных отношений (например, относительность понятия «брат»). Таким образом, от первоклассника требуется хотя бы элементарное *понимание* (или допущение) возможности различных позиций и точек зрения на какой-либо предмет или вопрос, а также *ориентация* на позицию других людей, отличную от его собственной, на чем строится *воспитание уважения к иной точке зрения*. Вместе с тем было бы неверно ожидать от первоклассников более полной децентрации и объективности. На пороге школы в их сознании происходит лишь своего рода прорыв глобального эгоцентризма, дальнейшее преодоление которого приходится на весь период младшего школьного возраста и, более того, даже значительную часть следующего — подросткового возраста. По мере приобретения опыта общения (совместной деятельности, учебного сотрудничества и дружеских отношений) дети научаются весьма успешно не только учитывать, но и заранее *предвидеть разные возможные мнения других людей*, нередко связанные с различиями в их потребностях и интересах. В контексте сравнения они также *учатся обосновывать и доказывать собственное мнение*. В итоге к концу

начальной школы коммуникативные действия, направленные на учет позиции собеседника (или партнера по деятельности), приобретают более глубокий характер: дети становятся способными понимать возможность разных *оснований* (у разных людей) для оценки одного и того же предмета. Таким образом, они приближаются к пониманию *относительности оценок* или *выборов*, совершаемых людьми. Вместе с преодолением эгоцентризма дети начинают лучше *понимать мысли, чувства, стремления и желания окружающих, их внутренний мир в целом*. Названные характеристики служат *показателями нормативно-возрастной формы* развития коммуникативного компонента универсальных учебных действий в начальной школе.

Коммуникация как кооперация. Вторую большую группу коммуникативных универсальных учебных действий образуют действия, направленные на кооперацию, сотрудничество. Содержательным *ядром* этой группы коммуникативных действий является *согласование усилий* по достижению общей цели, организации и осуществлению совместной деятельности, а необходимой предпосылкой для этого служит *ориентация на партнера* по деятельности. Зарождаясь в дошкольном детстве, способность к согласованию усилий интенсивно развивается на протяжении всего периода обучения ребенка в школе. Так, на этапе предшкольной подготовки от детей, уже способных активно участвовать в коллективном создании замысла (в игре, на занятиях конструированием и т. д.), правомерно ожидать лишь простейших форм умения договариваться и находить общее решение. Скорее, здесь может идти речь об общей готовности ребенка обсуждать и договариваться по поводу конкретной ситуации, вместо того чтобы просто настаивать на своем, навязывая свое мнение или решение, либо покорно, но без внутреннего согласия подчиниться авторитету партнера. Такая готовность является необходимым (хотя и недостаточным) условием для способности детей сохранять доброжелательное отношение друг к другу не только в случае общей заинтересованности, но и в нередко возникающих на практике ситуациях конфликта интересов. Между тем в настоящее время становление данной способности часто запаздывает и многие дети, приходя в школу, обнаруживают ярко выраженные индивидуалистические, «антикооперативные» тенденции, склонность работать, не обращая внимания на партнера. Это делает крайне актуальной задачу подготовки детей к началу обучения в школе с точки зрения предпосылок учебного сотрудничества, а также задачу соответствующей доподготовки уже в рамках школы (Г.А. Цукерман, К.Н. Поливанова, 1999). На протяжении младшего школьного возраста дети активно включаются в общие занятия. В этом возрасте интерес к сверстнику становится очень высоким. Хотя учебная деятельность по своему характеру (при традиционном обучении) остается преимущественно индивидуальной, тем не менее вокруг нее (например, на переменах, в групповых играх, спортивных соревнованиях, в домашней обстановке и т. д.) нередко возникает настоящее сотрудничество школьников: дети помогают друг другу, осуществляют взаимоконтроль и т. д. В этот период также происходит интенсивное установление дружеских контактов. Приобретение навыков социального взаимодействия с группой сверстников и умение заводить друзей является одной из важнейших задач развития на этом школьном этапе. Как известно, от навыков конструктивного общения, приобретенных в младшем школьном возрасте, во многом зависит благополучие личностного развития подростка. Естественно, что в условиях специально организуемого учебного сотрудничества формирование коммуникативных действий происходит более интенсивно (т. е. в более ранние сроки), с более высокими показателями и в более широком спектре. Так, например, в число

основных составляющих организации совместного действия входят (В.В. Рубцов, 1998):

1. Распределение начальных действий и операций, заданное предметным условием совместной работы.
2. Обмен способами действия, заданный необходимостью включения различных для участников моделей действия в качестве средства для получения продукта совместной работы.
3. Взаимопонимание, определяющее для участников характер включения различных моделей действия в общий способ деятельности (путем взаимопонимания устанавливается соответствие собственного действия и его продукта и действия другого участника, включенного в деятельность).
4. Коммуникация (общение), обеспечивающая реализацию процессов распределения, обмена и взаимопонимания.
5. Планирование общих способов работы, основанное на предвидении и определении участниками адекватных задаче условий протекания деятельности и построения соответствующих схем (планов работы).
6. Рефлексия, обеспечивающая преодоление ограничений собственного действия относительно общей схемы деятельности (путем рефлексии устанавливается отношение участника к собственному действию, благодаря чему обеспечивается изменение этого действия в отношении к содержанию и форме совместной работы). Концепция учебного сотрудничества предполагает, что большая часть обучения строится как групповое, и именно совместная деятельность обучающего и обучаемых обеспечивает усвоение обобщенных способов решения задач. Однако в рамках сложившейся системы обучения главными показателями нормативно-возрастной формы развития коммуникативного компонента универсальных учебных действий в начальной школе можно считать *умение договариваться*, находить общее решение. Однако в рамках сложившейся системы обучения главными показателями нормативно-возрастной формы развития коммуникативного компонента универсальных учебных действий в начальной школе можно считать *умение договариваться*, находить общее решение практической задачи (приходить к компромиссному решению) даже в неоднозначных и спорных обстоятельствах (конфликт интересов); *умение не просто высказывать*, но и *аргументировать* свое предложение, *умение и убеждать*, и *уступать*; *способность сохранять доброжелательное отношение друг к другу* в ситуации спора и противоречия интересов, *умение с помощью вопросов выяснять недостающую информацию*; *способность брать на себя инициативу* в организации совместного действия, а также *осуществлять взаимный контроль и взаимную помощь* по ходу выполнения задания.

Коммуникация как условие интериоризации. Третью большую группу коммуникативных универсальных учебных действий образуют коммуникативно-речевые действия, служащие средством передачи информации другим людям и становления рефлексии. Как известно, общение рассматривается в качестве одного из основных условий развития ребенка (особенно развития речи и мышления) практически на всех этапах онтогенеза. Его роль в психическом развитии ребенка определяется тем, что благодаря своей знаковой (вербальной) природе оно изначально генетически связано с обобщением (мышлением). Возникая как средство общения, слово становится средством обобщения и становления индивидуального сознания (Л.С. Выготский, 1984). Ранние этапы развития ярко показывают, что детская речь, будучи средством *сообщения*, которое всегда адресовано кому-то (собеседнику, партнеру по совместной деятельности, общению и т. д.), одновременно развивается как все более точное средство *отображения* предметного содержания и самого *процесса*

деятельности ребенка. Так индивидуальное сознание и рефлексивность мышления ребенка зарождаются внутри взаимодействия и сотрудничества его с другими людьми. В соответствии с нормативной картиной развития к моменту поступления в школу дети должны уметь строить понятные для партнера *высказывания*, учитывающие, что он знает и видит, а что нет; уметь *задавать вопросы*, чтобы с их помощью получить необходимые сведения от партнера по деятельности, в достаточной мере владеть планирующей и регулирующей функциями речи. В 6,5—7 лет дети должны уметь выделять и отображать в речи существенные ориентиры действия, а также передавать (сообщать) их партнеру. Характеризуя нормативно-возрастные особенности развития коммуникативных действий, следует признать, что, несмотря на значительное внимание, уделяемое развитию речи, именно в школьные годы оно часто тормозится, что в итоге приводит к малоудовлетворительным результатам. Как это ни парадоксально, но одной из наиболее существенных причин такого положения является вербализм традиционного обучения, при котором происходит: 1) отрыв речи от реальной деятельности в ее предметно-преобразующей материальной или материализованной форме; 2) преждевременный отрыв речи от ее исходной коммуникативной функции, связанный с обучением в форме индивидуального процесса при минимальном присутствии в начальной школе учебного сотрудничества между детьми.

Однако невозможно совершенствовать речь учащихся вне связи с ее исходной коммуникативной функцией — функцией сообщения, адресованного реальному партнеру, заинтересованному в общем результате деятельности, особенно на начальном этапе обучения. Необходима организация совместной деятельности учащихся, которая создаст контекст, адекватный для совершенствования способности *речевого отображения* (описания, объяснения) учеником содержания совершаемых действий в форме речевых значений с целью ориентировки (планирование, контроль, оценка) предметно-практической или иной деятельности, — прежде всего в форме громкой социализированной речи. Именно такие речевые действия создают возможность для процесса интериоризации, т. е. усвоения соответствующих действий, а также для развития у учащихся рефлексии предметного содержания и условий деятельности. Правомерно считать их важнейшими показателями нормативно-возрастной формы развития данного коммуникативного компонента универсальных учебных действий в начальной школе. В частности, очень важны такие формы работы, как организация взаимной проверки заданий, взаимные задания групп, учебный конфликт, а также обсуждение участниками способов своего действия. Например, в ходе взаимной проверки группы осуществляют те формы проверки, которые ранее выполнялись учителем. На первых этапах введения этого действия одна группа может отмечать ошибки и недостатки в работе другой, но в дальнейшем школьники переходят только к содержательному контролю (выявляют причины ошибок, разъясняют их характер). Работа в группе помогает ребенку осмыслить учебные действия. Поначалу, работая совместно, учащиеся распределяют роли, определяют функции каждого члена группы, планируют деятельность. Позже каждый сможет выполнить все эти операции самостоятельно. Кроме того, работа в группе позволяет дать ученикам эмоциональную и содержательную поддержку, без которой многие вообще не могут включиться в общую работу класса, например робкие или слабые ученики. Групповая работа младших школьников предполагает свои правила: нельзя принуждать детей к групповой работе или высказывать свое недовольство тому, кто не хочет работать (позднее нужно выяснить причину отказа); совместная работа не должна превышать 10—

15 мин, во избежание утомления и снижения эффективности; не стоит требовать от детей абсолютной тишины, но необходимо бороться с выкрикиванием и т. п.

Кроме этого, нередко требуются специальные усилия педагога по налаживанию взаимоотношений между детьми.

Для групповой работы можно использовать время на уроках. Однако можно привлекать другие формы, например *проектные задания*, специальные *тренинговые занятия* по развитию коммуникативных навыков под руководством

школьного психолога и т. п. Возрастными и социальными психологами разработано немало программ, направленных на развитие у младших школьников и подростков умения общаться (М.Р. Битянова, 2002).

Однако приведенные выше формы занятий и другие рекомендации могут оказаться полезными только в случае создания *благоприятной общей атмосферы* в отдельном классе и в школе в целом — *атмосферы поддержки и заинтересованности*.

Необходимо поощрять детей высказывать свою точку зрения, а также воспитывать у них умение слушать других людей и терпимо относиться к их мнению.

Решающая роль в этом принадлежит учителю, который сам должен быть образцом не авторитарного стиля ведения дискуссии и обладать достаточной общей коммуникативной культурой. Учитель должен давать учащимся речевые образцы

и оказывать им помощь в ведении дискуссии, споров, приведении аргументов и т. д.

Совместная деятельность младших школьников будет эффективной в том случае, если она будет строиться по типу совместно-разделенной деятельности с динамикой ролей.

Технологическая карта формирования коммуникативных УУД в начальной школе

Вид коммуникативных УУД	Показатели	Уровень сформированности коммуникативных УУД			Диагностика	
		высокий	средний	низкий	Педагог	Психолог
1 класс						
Коммуникация как кооперация	<p>Отвечать на вопросы учителя, товарищей по классу.</p> <p>Участвовать в диалоге на уроке и внеурочное</p>	<p>- отвечает на все вопросы.</p> <p>- осознанно стремится к сотрудничеству.</p>	<p>- частично отвечает на вопросы.</p> <p>-работает в паре ситуативно.</p>	<p>- не идет на контакт (агрессивен или пассивен).</p>	Наблюдение	Методика «Рукавички»

	<p>время. Работать в паре.</p>	<p>Рекомендации: поддержка и развитие коммуникативных навыков, проведение групповых заданий на уроке, положительное одобрение со стороны взрослого.</p>	<p>Рекомендации: поддержка и развитие коммуникативных навыков, проведение групповых заданий на уроке, важно положительное одобрение со стороны взрослого.</p>	<p>Рекомендации: консультация специалистов, поощрения за минимальный результат, групповые задания с друзьями по классу.</p>		
<p>Коммуникация как интеракция</p>	<p>Соблюдать простейшие нормы речевого этикета: здороваться, прощаться, благодарить. Понимать речевое</p>	<p>- тактичен, вежлив, соблюдает этикет. - понимает речевое обращение другого человека</p>	<p>- частично соблюдает этикет. - не всегда понимает речевое обращение другого человека</p>	<p>- молчалив или агрессивен. - не понимает речевое обращение другого человека.</p>	<p>Наблюдение Методика «Левая и правая стороны»</p>	

	обращение другого человека.	Рекомендации: продолжает изучение правил речевого этикета, проведение групповых заданий на уроке, положительное одобрение со стороны взрослого.	Рекомендации: изучение правил речевого этикета, проведение групповых заданий на уроке, положительное одобрение.	Рекомендации: консультация специалистов, изучение речевого этикета и правил позитивного общения, поощрения за результат, совместное выполнение заданий с друзьями по классу.		
Коммуникация как интериоризация	Слушать и понимать речь других.	- слышит, понимает и дает собеседнику обратную связь	- слышит, понимает, обратную связь дает ситуативно.	- не слышит, не может дать обратную связь	Наблюдение	Методика «Узор под диктовку»

		Рекомендации: поддержка и развитие коммуникативных навыков, проведение групповых заданий на уроке, положительное одобрение со стороны взрослого.	Рекомендации: поддержка и развитие коммуникативных навыков, проведение групповых заданий на уроке, важно положительное одобрение, больше времени отводить на обратную связь	Рекомендации: консультация специалистов, поощрения за результат, совместное выполнение задания с друзьями по классу, изучение правил активного слушания.		
--	--	--	--	--	--	--

2 класс

Коммуникация как кооперация	Участвовать в диалоге; слушать и понимать других, высказывать свою точку зрения на события, поступки, выполняя различные роли в группе, сотрудничать в	- осознанное стремление к сотрудничеству. - доброжелатель-но идет на контакт, участвует в совместном решении проблемы (задачи)	- участвует выборочно в диалоге. - идет на контакт, когда уверен в своих знаниях	- не идет на контакт (агрессивен или пассивен)	Наблюдение	Методика «Рукавички»
-----------------------------	--	---	---	--	------------	----------------------

	совместном решении проблемы (задачи).	Рекомендации: поддержка и развитие коммуникативных навыков, проведение совместных заданий на уроке, положительное одобрение, поддержка активной позиции в диалоге.	Рекомендации: поддержка и развитие коммуникативных навыков, проведение совместных заданий на уроке, важно положительное одобрение, выработка активной позиции в диалоге.	Рекомендации: консультация специалистов, коррекционные занятия на развитие коммуникативных навыков, поощрения за минимальный результат, совместное выполнение задания с друзьями по классу.		
Коммуникация как интериоризация	Оформлять свои мысли в устной и письменной речи с учетом своих учебных и жизненных ситуаций. Читать вслух и про себя тексты учебников, других художественных и научно-популярных книг, понимать прочитанное.	- обладает хорошим словарным запасом и активно им пользуется - усваивает материал, дает обратную связь (пересказ, рассказ)	- читает, высказывает свои мысли по алгоритму.	- читает, но не понимает прочитанного, и не может найти нужных слов при высказывание обратной связи.	Наблюдение	

		<p>Рекомендации: поддержка и развитие коммуникативных навыков, проведение совместных заданий на уроке (пересказ, рассказ), учиться по алгоритму составлять небольшие сообщения, положительное одобрение со стороны взрослого.</p>	<p>Рекомендации: поддержка и развитие коммуникативных навыков, проведение совместных заданий на уроке, учиться по алгоритму составлять небольшие сообщения, важно положительное одобрение, больше времени отводить на обратную связь</p>	<p>Рекомендации: консультация специалистов, коррекционные занятия на развитие коммуникативных навыков, важно положительное одобрение, совместные задания с друзьями по классу, изучение правил активного слушания.</p>		
3 класс						

<p>Коммуникация как кооперация</p>	<p>Участвовать в диалоге; слушать и понимать других, высказывать свою точку зрения на события, поступки. Участвовать в работе группы, распределять роли, договариваться друг с другом.</p>	<p>- активно принимает участие в работе группы, умеет договариваться с другими людьми, - понимает смысл высказываний других людей и выражает свою точку зрения.</p>	<p>- понимает смысл высказываний других людей, но испытывает трудности при выражении обратной связи. - ведомый</p>	<p>- не хочет участвовать в диалоге. - не слушает и не понимает других.</p>	<p>Наблюдение</p>	
------------------------------------	--	---	--	---	-------------------	--

		<p>Рекомендации:</p> <p>поддержка и развитие коммуникативных навыков, проведение совместных заданий на уроке (в парах и группах), участие в дискуссиях, дебатах и т.д.</p>	<p>Рекомендации:</p> <p>поддержка и развитие коммуникативных навыков, проведение совместных заданий на уроке (в парах и группах), важно положительное одобрение, выработка активной позиции в диалоге, привлекать к участию в дебатах, дискуссиях</p>	<p>Рекомендации:</p> <p>консультация специалистов, коррекционные занятия на развитие коммуникативных навыков, поощрения за минимальный результат, совместные задания с одноклассниками (в парах и группах).</p>		
--	--	---	--	--	--	--

<p>Коммуникация как интериоризация</p>	<p>Оформлять свои мысли в устной и письменной речи с учетом своих учебных и жизненных ситуаций. Читать вслух и про себя тексты учебников, других художественных и научно-популярных книг,</p>	<p>- владеет большим словарным запасом и активно им пользуется. - усваивает материал, дает обратную связь (пересказ, рассказ)</p>	<p>- читает, высказывает свои мысли, но с помощью алгоритма.</p>	<p>-молчит, не может оформить свои мысли -читает, но не понимает прочитанного</p>	<p>Наблюдение</p>	
--	---	---	--	---	-------------------	--

	<p>понимать прочитанное.</p>	<p>Рекомендации: поддержка и развитие коммуникативных навыков, проведение совместных заданий на уроке (пересказ, рассказ соседу по парте), положительное одобрение, составление рефератов, докладов, участие в литературных конкурсах</p>	<p>Рекомендации: поддержка и развитие коммуникативных навыков, проведение совместных заданий на уроке (пересказ, рассказ соседу по парте), привлекать к составлению рефератов, докладов, (по алгоритму), привлечение к участию в литературных конкурсах</p>	<p>Рекомендации: консультация специалистов, учить высказыванию своих мыслей по алгоритму, важно положительное одобрение, совместные задания с одноклассниками.</p>		
--	------------------------------	--	--	--	--	--

Коммуникация как интеракция	Отстаивать свою точку зрения, соблюдая правила речевого этикета и дискуссионной культуры Понимать точку зрения другого.	- отстаивает свою точку зрения, вежлив, тактичен, доброжелателен. - умеет слушать и слышать, дает обратную связь	- ситуативно отстаивает свою точку зрения, не всегда вежлив и тактичен. - слушает, но не всегда дает обратную связь	- пассивен или агрессивен. - молчит, игнорирует другого человека	Наблюдение	
		Рекомендации: продолжение изучения правил речевого этикета, проведение групповых заданий на уроке, положительное одобрение.	Рекомендации: продолжение изучения правил речевого этикета, проведение групповых заданий на уроке, положительное одобрение.	Рекомендации: консультация специалистов, изучение речевого этикета и правил позитивного общения, поощрения за результат, совместные задания с одноклассниками.		

4 класс

<p>Коммуникация как кооперация</p>	<p>Умение договариваться, находить общее решение. Умение аргументировать свое предложение, убеждать и уступить. Способность сохранять доброжелательное отношение друг к другу в ситуации конфликта интересов. Взаимоконтроль и взаимопомощь по ходу выполнения задания.</p>	<p>- умеет договариваться, находить общее решение, - умеет аргументировать свое предложение, убеждать и уступить. - владеет адекватными выходами из конфликта. - всегда предоставляет помощь.</p>	<p>- не всегда может договориться. - не всегда может сохранить доброжелательность. - предоставляет помощь только близким, знакомым.</p>	<p>-не может и не хочет договариваться. -пассивен или агрессивен. - не предоставляет помощь.</p>	<p>Наблюдение</p>	<p>Задание «Совместная сортировка»</p>
------------------------------------	--	--	---	--	-------------------	--

		<p>Рекомендации: поддержка и развитие коммуникативных навыков, проведение совместных заданий на уроке (в парах и группах), положительное одобрение, выступление на школьных конференциях, олимпиадах.</p>	<p>Рекомендации: поддержка и развитие коммуникативных навыков, проведение совместных заданий на уроке (в парах и группах), важно положительное одобрение, выработка активной позиции при общении.</p>	<p>Рекомендации: консультация специалистов, поощрения за минимальный результат, совместные задания с одноклассниками (в парах и группах), выработка активной позиции при общении., продолжение коррекционных занятий по развитию коммуникативных навыков</p>		
--	--	--	--	---	--	--

Коммуникация как интериоризация	Оформлять свои мысли в устной и письменной речи с учетом своих учебных и жизненных ситуаций. Читать вслух и про себя тексты учебников, других художественных и научно- популярных книг, понимать прочитанное.	- имеет богатый словарный запас и активно им пользуется, бегло читает, - усваивает материал, дает обратную связь (пересказ, рассказ)	-читает, но понимает смысл прочитанного с помощью наводящих вопросов, - высказывает свои мысли по алгоритму	-молчит, не может оформить свои мысли -читает, но ни понимает прочитанного	Наблюдение	Задание «Дорога к дому»
------------------------------------	---	--	---	---	------------	----------------------------

		<p>Рекомендации: поддержка и развитие коммуникативных навыков, проведение совместных заданий на уроке (пересказ, рассказ соседу по парте), положительное одобрение, составление рефератов, докладов, участие в литературных конкурсах.</p>	<p>Рекомендации: поддержка и развитие коммуникативных навыков, проведение совместных заданий на уроке (пересказ, рассказ соседу по парте), привлекать к составлению рефератов, докладов, (по алгоритму), привлечение к участию в литературных конкурсах</p>	<p>Рекомендации: консультация специалистов, учить высказыванию своих мыслей по алгоритму, важно положительное одобрение, совместные задания с одноклассниками.</p>		
--	--	---	--	--	--	--

<p>Коммуникация как интеракция</p>	<p>Понимание возможности различных позиций и точек зрения на какой-либо предмет или вопрос. Уважение позиции других людей, отличную от собственной. Учет разных мнений и умение обосновать собственное.</p>	<p>-различает и понимает различные позиции другого, дает обратную связь, проявляет доброжелательность.</p>	<p>-понимает различные позиции других людей, но не всегда проявляет доброжелательность, дает обратную связь, когда уверен в своих знаниях.</p>	<p>-редко понимает и принимает позицию других людей, считая свое мнение единственно верным.</p>	<p>Наблюдение Методика «Кто прав?»</p>	
------------------------------------	---	--	--	---	--	--

		<p>Рекомендации: продолжение изучения правил речевого этикета, проведение групповых заданий на уроке, умение презентовать себя, участие в диспутах и дебатах городского уровня</p>	<p>Рекомендации: Продолжение изучения правил речевого этикета, проведение групповых заданий на уроке, умение презентовать себя, участие в диспутах и дебатах городского уровня</p>	<p>Рекомендации: консультация специалистов (умение контролировать свои эмоции), изучение речевого этикета и правил позитивного общения, поощрения за результат, совместные задания с одноклассниками.</p>		
--	--	--	--	---	--	--

Список методик для проведения мониторинга по формированию коммуникативных УУД

1. Узор под диктовку.
2. «Рукавички».
3. «Левая и правая стороны»
4. «Совместная сортировка»
5. «Дорога к дому»
6. «Кто прав?».

*Коммуникативно-речевые действия по передаче
информации и отображению предметного
содержания и условий деятельности
(коммуникация как предпосылка интериоризации)*

«Узор под диктовку»

(Цукерман и др., 1992).

Оцениваемые УУД: умение выделить и отобразить в речи существенные ориентиры действия, а также передать (сообщить) их партнеру, планирующая и регулирующая функция речи

Возраст: дошкольная ступень (6,5 – 7 лет)

Форма (ситуация оценивания): выполнение совместного задания в классе парами

Метод оценивания: наблюдение за процессом совместной деятельности и анализ результата.

Описание задания: двоих детей усаживают друг напротив друга за стол, перегороденный экраном (ширмой), одному дается образец узора на карточке, другому — фишки, из которых этот узор надо выложить. Первый ребенок диктует, как выкладывать узор, второй — действует по его инструкции. Ему разрешается задавать любые вопросы, но нельзя смотреть на узор. После выполнения задания дети меняются ролями, выкладывая новый узор того же уровня сложности. Для тренировки вначале детям разрешается ознакомиться с материалами и сложить один-два узора по образцу.

Материал: набор из трех белых и трех цветных квадратных фишек (одинаковых по размеру), четыре карточки с образцами узоров (рис. 3), экран (ширма).

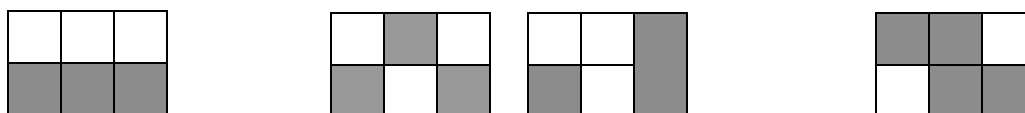


Рис. 3

Инструкция: «Сейчас мы будем складывать картинки по образцу. Но делать это мы будем не как обычно, а вдвоем, под диктовку друг друга. Для этого один из Вас получит карточку с образцом узора, а другой — фишки (квадраты), из которых этот узор надо выложить. Один будет диктовать, как выкладывать узор, второй — выполнять его инструкции. Можно задавать любые вопросы, но смотреть на узор нельзя. Сначала диктует один, потом другой, - Вы поменяетесь ролями. А для начала давайте потренируемся, как надо складывать узор».

Критерии оценивания:

- *продуктивность* совместной деятельности оценивается по сходству выложенных узоров с образцами;
- способность строить *понятные* для партнера высказывания, учитывающие, что он знает и видит, а что нет; в данном случае достаточно точно, последовательно и полно *указать ориентиры* действия по построению узора;
- умение *задавать вопросы*, чтобы с их помощью получить необходимые сведения от партнера по деятельности;
- способы *взаимного контроля* по ходу выполнения деятельности и *взаимопомощи*;
- *эмоциональное отношение* к совместной деятельности: позитивное (работают с удовольствием и интересом), нейтральное (взаимодействуют друг с другом в силу необходимости), негативное.

Показатели уровня выполнения задания:

- 1) *низкий уровень* – узоры не построены или не похожи на образцы; указания не содержат необходимых ориентиров или формулируются непонятно; вопросы не по существу или формулируются непонятно для партнера;
- 2) *средний уровень* – имеется хотя бы частичное сходство узоров с образцами; указания отражают часть необходимых ориентиров; вопросы и ответы позволяют получить недостающую информацию; частичное взаимопонимание;
- 3) *высокий уровень* – узоры соответствуют образцам; в процессе активного диалога дети достигают взаимопонимания и обмениваются необходимой и достаточной информацией для построения узоров; доброжелательно следят за реализацией принятого замысла и соблюдением правил.

***Коммуникативные действия, направленные
на организацию и осуществление сотрудничества (кооперацию)***

Задание «Рукавички» (Г.А. Цукерман)

Оцениваемые УУД: коммуникативные действия по согласованию усилий в процессе организации и осуществления сотрудничества (кооперация)

Возраст: начальная ступень (6,5 – 7 лет)

Форма (ситуация оценивания): работа учащихся в классе парами.

Метод оценивания: наблюдение за взаимодействием и анализ результата.

Описание задания: Детям, сидящим парами, дают по одному изображению рукавички и просят украсить их так, чтобы они составили пару, т.е. были бы одинаковыми.

Инструкция: «Дети, перед Вами лежат две нарисованные рукавички и карандаши. Рукавички надо украсить так, чтобы получилась пара, - для этого они должны быть одинаковыми. Вы сами можете придумать узор, но сначала надо договориться между собой, какой узор рисовать, а потом приступить к рисованию».

Материал: Каждая пара учеников получает изображение рукавиц (на правую и левую руку) и по одинаковому набору карандашей.

Критерии оценивания:

- *продуктивность* совместной деятельности оценивается по степени сходства узоров на рукавичках;
- умение детей *договариваться*, приходить к общему решению, умение убеждать, аргументировать и т.д.;

- *взаимный контроль* по ходу выполнения деятельности: замечают ли дети друг у друга отступления от первоначального замысла, как на них реагируют;
- *взаимопомощь* по ходу рисования,
- *эмоциональное отношение* к совместной деятельности: позитивное (работают с удовольствием и интересом), нейтральное (взаимодействуют друг с другом в силу необходимости) или отрицательное (игнорируют друг друга, ссорятся и др.).

Показатели уровня выполнения задания:

- 1) *низкий уровень* – в узорах явно преобладают различия или вообще нет сходства; дети не пытаются договориться или не могут придти к согласию, настаивают на своем;
- 2) *средний уровень* – сходство частичное: отдельные признаки (цвет или форма некоторых деталей) совпадают, но имеются и заметные отличия;
- 3) *высокий уровень* – рукавички украшены одинаковым или весьма похожим узором; дети активно обсуждают возможный вариант узора; приходят к согласию относительно способа раскрашивания рукавичек; сравнивают способы действия и координируют их, строя совместное действие; следят за реализацией принятого замысла.

***Коммуникативные действия, направленные
на учет позиции собеседника (партнера)
(интеллектуальный аспект общения)***

Методика

«Левая и правая стороны» (Пиаже, 1997).

Оцениваемые УУД: действия, направленные на учет позиции собеседника (партнера)

Возраст: начальная ступень (6,5 – 7 лет)

Форма (ситуация оценивания): индивидуальное обследование ребенка

Метод оценивания: беседа

Описание задания: ребенку, сидящему перед ведущим обследование взрослым, задают вопросы, на которые он должен ответить как словесно, так и в форме действия.

Материал: два хорошо знакомых детям (чтобы не привлекать их внимание) предмета, например, монета и карандаш.

Инструкция:

1. «Покажи мне свою правую руку. Левую. Покажи мне правую ногу. Левую».
2. «Покажи мне мою левую руку. Правую. Покажи мне мою левую ногу. Правую. [Эти вопросы ставятся взрослым, сидящим или стоящим лицом к лицу с ребенком.]»

Вариант: два ребенка ставятся спиной друг к другу. «Не оборачиваясь, покажи левую руку одноклассника. Правую. Дотронься до его (ее) левой ноги. Правой.

3. «[На столе перед ребенком монета и карандаш: монета с левой стороны от карандаша по отношению к ребенку.] Карандаш слева или справа? А монета?»

4. «[Ребенок сидит напротив взрослого, у которого в правой руке монета, а в левой руке карандаш.]

Ты видишь эту монету? Где она у меня, в левой или в правой руке? А карандаш?»

Критерии оценивания:

- понимание возможности различных позиций и точек зрения, ориентация на позицию других людей, отличную от собственной,
- соотнесение характеристик или признаков предметов с особенностями точки зрения наблюдателя, координация разных пространственных позиций.

Показатели уровня выполнения задания:

Низкий уровень: ребенок отвечает неправильно во всех четырех пробах.

Средний уровень: правильные ответы только в 1-й и 3-й пробах; ребенок правильно определяет стороны относительно своей позиции, но не учитывает позиции, отличной от своей.

Высокий уровень: на все вопросы во всех четырех пробах ребенок отвечает правильно, т.е. учитывает отличия позиции другого человека.

Задание «Совместная сортировка» (Бурменская, 2007)

Оцениваемые УУД: коммуникативные действия по согласованию усилий в процессе организации и осуществления сотрудничества (кооперация)

Возраст: ступень начальной школы (10,5 – 11 лет)

Форма (ситуация оценивания): работа учащихся в классе парами

Метод оценивания: наблюдение за взаимодействием и анализ результата

Описание задания: детям, сидящим парами, дается набор фишек для их сортировки (распределения между собой) согласно заданным условиям.

Инструкция: «Дети, перед Вами лежит набор разных фишек. Пусть одному(ой) из Вас будут принадлежать красные и желтые фишки, а другому(ой) круглые и треугольные. Действуя вместе, нужно разделить фишки по принадлежности, т.е. разделить их между собой, разложив на отдельные кучки. Сначала нужно договориться, как это делать. В конце надо написать на листочке бумаги, как Вы разделили фишки и почему именно так».

Материал: Каждая пара учеников получает набор из 25 картонных фишек (по 5 желтых, красных, зеленых, синих и белых фигур разной формы: круглых, квадратных, треугольных, овальных и ромбовидных) и лист бумаги для отчета.

Критерии оценивания:

- продуктивность совместной деятельности оценивается по правильности распределения полученных фишек;
- умение договариваться в ситуации столкновения интересов (необходимость разделить фишки, одновременно принадлежащие обоим детям), способность находить общее решение,
- способность сохранять доброжелательное отношение друг к другу в ситуации конфликта интересов,
- умение аргументировать свое предложение, убеждать и уступать;
- взаимоконтроль и взаимопомощь по ходу выполнения задания,

- *эмоциональное отношение* к совместной деятельности: позитивное (дети работают с удовольствием и интересом), нейтральное (взаимодействуют друг с другом в силу необходимости) или отрицательное (игнорируют друг друга, ссорятся и др.).

Показатели уровня выполнения задания:

- 1) *низкий уровень* – задание вообще не выполнено или фишки разделены произвольно, с нарушением заданного правила; дети не пытаются договориться или не могут прийти к согласию, настаивают на своем, конфликтуют или игнорируют друг друга;
- 2) *средний уровень* – задание выполнено частично: правильно выделены фишки, принадлежащие каждому ученику в отдельности, но договориться относительно четырех общих элементов и 9 «лишних» (ничьих) детям не удается; в ходе выполнения задания трудности детей связаны с неумением аргументировать свою позицию и слушать партнера;
- 3) *высокий уровень* – в итоге фишки разделены на четыре кучки: 1) общую, где объединены элементы, принадлежащие одновременно обоим ученикам, т.е. красные и желтые круги и треугольники (4 фишки); 2) кучка с красными и желтыми овалами, ромбами и квадратами одного ученика (6 фишек) и 3) кучка с синими, белыми и зелеными кругами и треугольниками (6 фишек) и, наконец, 4) кучка с «лишними» элементами, которые не принадлежат никому (9 фишек – белые, синие и зеленые квадраты, овалы и ромбы). Решение достигается путем активного обсуждения и сравнения различных возможных вариантов распределения фишек; согласия относительно равных «прав» на обладание четырьмя фишками; дети контролируют действия друг друга в ходе выполнения задания.

Задание «Дорога к дому» (модифицированное задание «Архитектор-строитель», *Возрастно-психологическое консультирование..., 2007*).

Оцениваемые УУД: умение выделить и отобразить в речи существенные ориентиры действия, а также передать (сообщить) их партнеру, планирующая и регулирующая функция речи

Возраст: ступень начальной школы (10,5 – 11 лет)

Форма (ситуация оценивания): выполнение совместного задания в классе парами.

Метод оценивания: наблюдение за процессом совместной деятельности и анализ результата

Описание задания: двоих детей усаживают друг напротив друга за стол, перегороденный экраном (ширмой). Одному дается карточка с изображением пути к дому (рис. 4), другому — карточка с ориентирами-точками (рис. 5). Первый ребенок диктует, как надо идти, чтобы достичь дома, второй — действует по его инструкции. Ему разрешается задавать любые вопросы, но нельзя смотреть на карточку с изображением дороги. После выполнения задания дети меняются ролями, намечая новый путь к дому (рис. 6).

Материал: набор из двух карточек с изображением пути к дому (рис. 5 и 6) и двух карточек с ориентирами-точками (рис. 4), карандаш или ручка, экран (ширма).




Рис. 4.

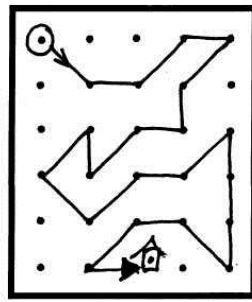


Рис. 5.

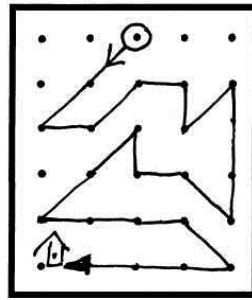


Рис. 6.

Инструкция: «Сейчас мы будем складывать картинки по образцу. Но делать это мы будем не как обычно, а вдвоем, под диктовку друг друга. Для этого один из Вас получит карточку с изображением дороги к дому, а другой — карточку, на которой эту дорогу надо нарисовать. Один будет диктовать, как идет дорога, второй — следовать его инструкциям. Можно задавать любые вопросы, но смотреть на карточку с дорогой нельзя. Сначала диктует один, потом другой, - Вы поменяетесь ролями. А для начала давайте решим, кто будет диктовать, а кто – рисовать?»

Критерии оценивания:

- *продуктивность* совместной деятельности оценивается по степени сходства нарисованных дорожек с образцами;
- способность строить *понятные* для партнера высказывания, учитывающие, что он знает и видит, а что нет; в данном случае достаточно точно, последовательно и полно *указать ориентиры* траектории дороги;
- умение *задавать вопросы*, чтобы с их помощью получить необходимые сведения от партнера по деятельности;
- способы *взаимного контроля* по ходу выполнения деятельности и *взаимопомощи*;
- *эмоциональное отношение* к совместной деятельности: позитивное (работают с удовольствием и интересом), нейтральное (взаимодействуют друг с другом в силу необходимости), негативное.

Показатели уровня выполнения задания:

- 1) *низкий уровень* – узоры не построены или не похожи на образцы; указания не содержат необходимых ориентиров или формулируются непонятно; вопросы не по существу или формулируются непонятно для партнера;
- 2) *средний уровень* – имеется хотя бы частичное сходство узоров с образцами; указания отражают часть необходимых ориентиров; вопросы и ответы формулируются расплывчато и позволяют получить недостающую информацию лишь отчасти; достигается частичное взаимопонимание;
- 3) *высокий уровень* – узоры соответствуют образцам; в процессе активного диалога дети достигают взаимопонимания и обмениваются необходимой и достаточной информацией для построения узоров, в частности, указывают номера рядов и столбцов точек, через которые пролегает дорога; в конце по собственной инициативе сравнивают результат (нарисованную дорогу) с образцом.

(модифицированная методика Цукерман Г.А. и др., [1992])

Оцениваемые УУД: действия, направленные на учет позиции собеседника (партнера)

Возраст: ступень начальной школы (10,5 – 11 лет)

Форма (ситуация оценивания): индивидуальное обследование ребенка

Метод оценивания: беседа

Описание задания: ребенку, сидящему перед ведущим обследование взрослым, дается по очереди текст трех заданий и задаются вопросы.

Материал: три карточки с текстом заданий.

Инструкция: «Прочитай по очереди текст трех маленьких рассказов и ответь на поставленные вопросы».

Задание 1. «Петя нарисовал Змея Горыныча и показал рисунок друзьям. Володя сказал: «Вот здорово!». А Саша воскликнул: «Фу, ну и страшилище!» Как ты думаешь, кто из них прав? Почему так сказал Саша? А Володя? О чем подумал Петя? Что Петя ответит каждому из мальчиков? Что бы ты ответил на месте Саши и Володи? Почему?»

Задание 2. «После школы три подруги решили готовить уроки вместе. «Сначала решим задачи по математике, - сказала Наташа». «Нет, начать надо с упражнения по русскому языку, - предложила Катя» «А вот и нет, вначале надо выучить стихотворение, - возразила Ира». Как ты думаешь, кто из них прав? Почему? Как объясняла свой выбор каждая из девочек? Как им лучше поступить?»

Задание 3. «Две сестры пошли выбирать подарок своему маленькому братишке к первому дню его рождения. «Давай купим ему это лото», - предложила Лена. «Нет, лучше подарить самокат», - возразила Аня. Как ты думаешь, кто из них прав? Почему? Как объясняла свой выбор каждая из девочек? Как им лучше поступить? А что бы предложил подарить ты? Почему?»

Критерии оценивания:

- понимание возможности различных позиций и точек зрения (преодоление эгоцентризма), ориентация на позиции других людей, отличные от собственной,
- понимание возможности разных оснований для оценки одного и того же предмета, понимание относительности оценок или подходов к выбору,
- учет разных мнений и умение обосновать собственное,
- учет разных потребностей и интересов.

Показатели уровня выполнения задания:

Низкий уровень: ребенок не учитывает возможность разных оснований для оценки одного и того же предмета (например, изображенного персонажа и качества самого рисунка в 1-м задании) или выбора (2-е и 3-е задания); соответственно, исключает возможность разных точек зрения: ребенок принимает сторону одного из персонажей, считая иную позицию однозначно неправильной.

Средний уровень: частично правильный ответ: ребенок понимает возможность разных подходов к оценке предмета или ситуации и допускает, что разные мнения по-своему справедливы либо ошибочны, но не может обосновать свои ответы.

Высокий уровень: ребенок демонстрирует понимание относительности оценок и подходов к выбору, учитывает различие позиций персонажей и может высказать и обосновать свое собственное мнение.

Методики для дополнительной диагностики.

Методика «Братья и сестры»

(Пиаже, 1997).

Оцениваемые УУД: коммуникативные действия, направленные на учет позиции собеседника (партнера)

Возраст: начальная ступень (6,5 – 7 лет)

Форма (ситуация оценивания): индивидуальное обследование ребенка

Метод оценивания: беседа

Инструкция:

1. «В семье моих знакомых два брата — Саша и Володя. Сколько братьев у Саши? А у Володи?»
2. «У девочки Наташи есть две сестры — Оля и Маша. Сколько сестер у Оли? А у Маши?»
3. «Сколько сестер в этой семье?»

Критерии оценивания:

- понимание возможности различных позиций и точек зрения, ориентация на позицию других людей, отличную от собственной,
- координация разных точек зрения.

Показатели уровня выполнения задания:

Низкий уровень: ребенок занимает эгоцентрическую позицию: неправильные ответы во всех трех пробах.

Средний уровень: правильные ответы в 1-й или 1-й и 2-й пробах; ребенок правильно учитывает отношения принадлежности, может стать на точку зрения одного из персонажей, но не координирует разные точки зрения.

Высокий уровень: правильные ответы во всех трех пробах, ребенок учитывает позиции других людей и координирует их.

Методика «Ваза с яблоками»

(модифицированная проба Ж.Пиаже; Флейвелл, 1967).

Оцениваемые УУД: действия, направленные на учет позиции собеседника (партнера)

Возраст: ступень начальной школы (10,5 – 11 лет)

Форма (ситуация оценивания): групповая работа с детьми

Метод оценивания: анализ детских рисунков

Описание задания: детям раздаются бланки с текстом задания и рисунками.

Материал: бланк задания и четыре разноцветных карандаша (можно фломастера): красный, желтый, зеленый и розовый.

Инструкция (текст задания на бланке):

На занятии в кружке рисования за квадратным столом сидят четверо школьников – Настя, Люба, Денис и Егор. Они рисуют разноцветные яблоки, лежащие в вазе в центре стола (рис. 1.: ваза с красным, желтым, зеленым и розовым яблоком). Раскрась и подпиши рисунок каждого из четырех

художников (рис. 2: четыре рамки с одинаковыми изображениями вазы с не покрашенными яблоками).

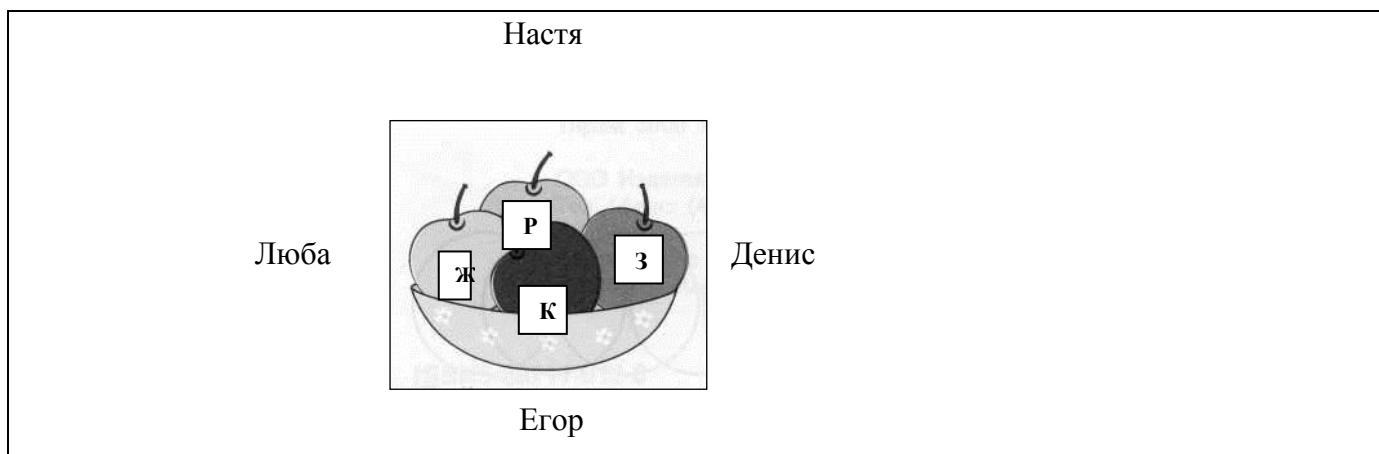


Рис. 1.




Рис. 2.

Критерии оценивания:

- понимание возможности различных позиций и точек зрения (преодоление эгоцентризма), ориентация на позиции других людей, отличные от собственной,
- соотнесение характеристик или признаков предметов с особенностями точки зрения наблюдателя, координация разных пространственных позиций.

Показатели уровня выполнения задания:

Низкий уровень: ребенок не учитывает различие точек зрения наблюдателей: рисунки одинаковые или яблоки покрашены в случайном порядке и не соответствуют позиции художника.

Средний уровень: частично правильный ответ: ребенок понимает наличие разных точек зрения, но не любую точку зрения может правильно представить и учесть: по крайней мере на двух из четырех рисунков расположение яблок соответствует точке зрения художника.

Высокий уровень: ребенок четко ориентируется на особенности пространственной позиции наблюдателей: на всех четырех рисунках расположение яблок соответствует позиции художников.

Методические рекомендации

При низких общих показателях нужно обратиться к психологу и разработать программу коррекционной работы. При средних показателях развивать коммуникативные способности.

Для развития коммуникативных способностей нужно:

- постараться создать в классе атмосферу взаимной доброжелательности и взаимопомощи, только при этом каждый ребенок сможет чувствовать себя среди сверстников спокойным и уверенным в себе;
- стремитесь привлечь каждого ребенка в классе к общим делам, участие которых способствует возникновению общих проблем и переживаний, и в конечном итоге – большому объединению детей в классе;
- используйте в работе с детьми коллективные игры, развивающие мышление, творческую активность, а так же деятельный подход, работу в парах, группах;
- проводите беседы на тему «этикет», «как правильно общаться».

Циклограмма мероприятий

№	УУД	Характеристика УУД	Инструментарий	Методы	Периодичность проведения	Сроки проведения
1	Самопознание и самоопределение	Самооценка	Тест на определение самооценки «Лесенка»	тестирование	1 раз в год	Март- апрель
3	Смыслообразование	Мотивация	<ul style="list-style-type: none"> • Анкета для первоклассников по оценке уровня школьной мотивации Приложение • Опросник мотивации 	тестирование	1 раз в год	Март- апрель
4	Нравственно-этическая ориентация		<ul style="list-style-type: none"> • Методика «Что такое хорошо и что такое плохо» • Методика «Незаконченные предложения» 	анкетирование	1 раз в год	Март- апрель
5	Регулятивные УУД	контроль	<ul style="list-style-type: none"> • Рисование по точкам • Корректирующая 	тестирование	1 раз в год	февраль- апрель

			проба			
6	Познавательные УУД	Логические УУД	<ul style="list-style-type: none"> • Сравни картинки • Выделение существенных признаков • Логические закономерности • Исследование словесно-логического мышления 	тестирование	1 раз в год	февраль- апрель
7	Коммуникативные УУД		<ul style="list-style-type: none"> • «Рукавички» • «Левая и правая сторона» • «Узор под диктовку» • «Совместная сортировка» • «Дорога к дому» • «Кто прав?» 	Тестирование Беседа Тестирование Тестирование тестирование беседа	1 раз в год	февраль- апрель

Универсальные учебные действия и успешность обучения в начальной школе

Универсальные учебные действия, их свойства и качества определяют эффективность образовательного процесса, в частности усвоение знаний, формирование умений, образа мира и основных видов компетенций учащегося, в том числе социальной и личностной.

Развитие универсальных учебных действий обеспечивает формирование психологических новообразований и способностей учащегося, которые в свою очередь определяют условия высокой успешности учебной деятельности и освоения предметных дисциплин. Несмотря на признание в педагогической науке и практике значения метапредметных (общеучебных) действий и умений для успешности обучения, вплоть до настоящего времени серьезной широкомасштабной систематической работы по их внедрению в школьное обучение не производилось. Стихийность развития универсальных учебных действий находит отражение в острых проблемах школьного обучения: в значительном разбросе успеваемости, несформированности учебно-познавательных мотивов и низкой любознательности и инициативы значительной части учащихся, трудностях произвольной регуляции учебной деятельности, низком уровне общепознавательных и логических действий, трудностях школьной адаптации, росте отклоняющегося поведения. Концепция развития универсальных учебных действий для школьного образования рассматривает их как существенную психологическую составляющую образовательного процесса и признает их целенаправленное планомерное формирование универсальных учебных действий ключевым условием повышения эффективности образовательного процесса в новых социально-исторических условиях развития общества.